

SERVICIO METEOROLOGICO NACIONAL DE ESPAÑA

BOLETIN DIARIO DEL CENTRO DE ANALISIS Y PREDICCIÓN

MADRID, DOMINGO

21

de

M A Y O

de 1.978.

Núm. 141.

Sección de Publicaciones del Servicio Meteorológico Nacional, Ciudad Universitaria - Apartado de Correos 285, Madrid (España)
Teléf.: * [341] (91) 244 35 00 - Fonometeo Madrid (información local zona Centro): 094 - Fonometeo España: (91) 232 69 40

TIEMPO PASADO (de 12 horas de ayer a 12 horas, T.M.G., de hoy):

Nubosidad y precipitaciones: En las últimas 24 horas se han registrado precipitaciones irregulares en su distribución e intensidad en la mitad norte peninsular puntos aislados de Extremadura, meseta inferior, sudeste, Baleares y Canarias, con tormentas en las regiones del interior peninsular. Destacan los 53 litros por metro cuadrado recogidos en San Sebastián, 23 en Burgos y 18 en Salamanca. En las demás regiones estuvo nuboso o muy nuboso.

Vientos fuertes. No se han registrado.

Temperaturas destacables: Las máximas de ayer oscilan entre 26^ª en Málaga y 11^ª en Oviedo. Hoy las mínimas lo hicieron entre 6^ª en Soria y 15^ª en Barcelona y Murcia. En las capitales canarias las extremas fueron 24^ª y 16^ª.

PRONOSTICO PARA MAÑANA:

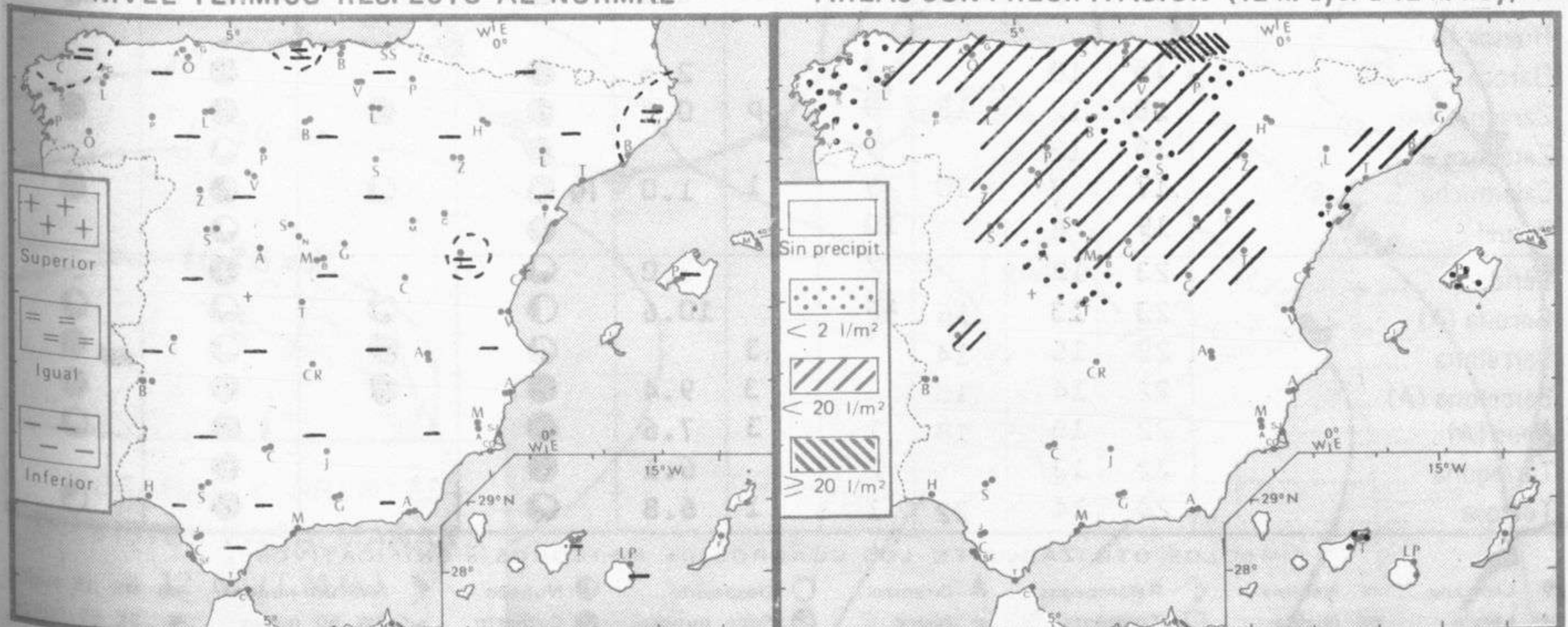
En el Cantábrico cielo muy nuboso con chubascos dispersos. En Baleares, Cataluña, norte de Levante y Aragón nuboso con intervalos de cielo cubierto y chubascos tormentosos. Nubosidad de evolución con riesgo de alguna tormenta en áreas del Duero, Centro y La Mancha. En Canarias nuboso al norte de las islas con algún chubasco débil. Predominio del cielo poco nuboso en las demás regiones. Continuará el descenso de las temperaturas.

TENDENCIA PARA LOS DIAS 23 y 24.

Día 23: Nuboso con algún chubasco o tormenta en el norte de Cataluña, alto Ebro y Cantábrico oriental. Progresivo aumento de la nubosidad con lluvias y chubascos en Galicia, Duero, Extremadura y a última hora en el Centro. Poco nuboso en Andalucía oriental y sudeste. **Día 24:** En el tercio septentrional de la Península nuboso con chubascos y tormentas. Parcialmente nuboso en las demás regiones.

NIVEL TERMICO RESPECTO AL NORMAL

AREAS CON PRECIPITACION (12 h. ayer a 12 h. hoy)

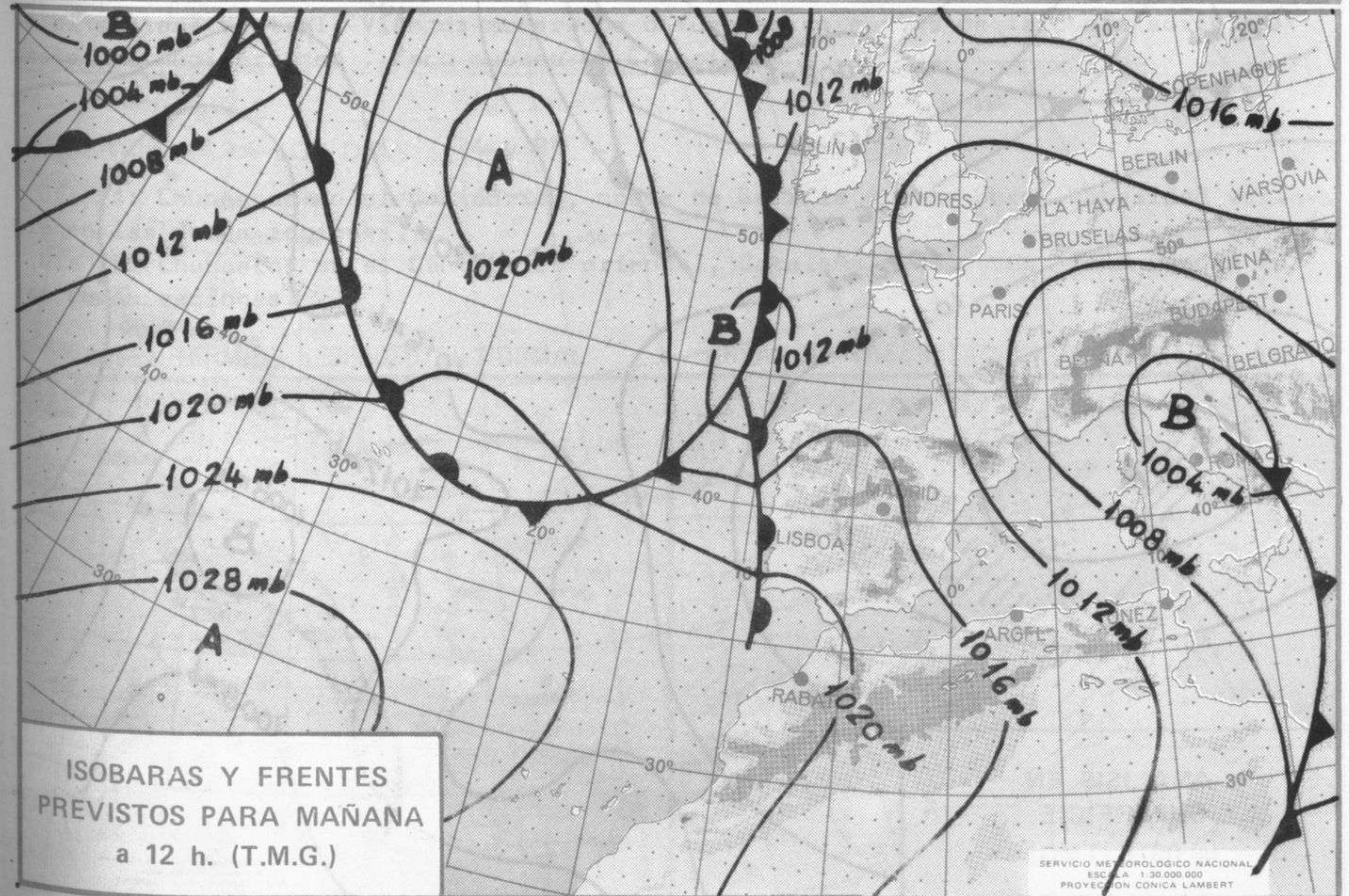


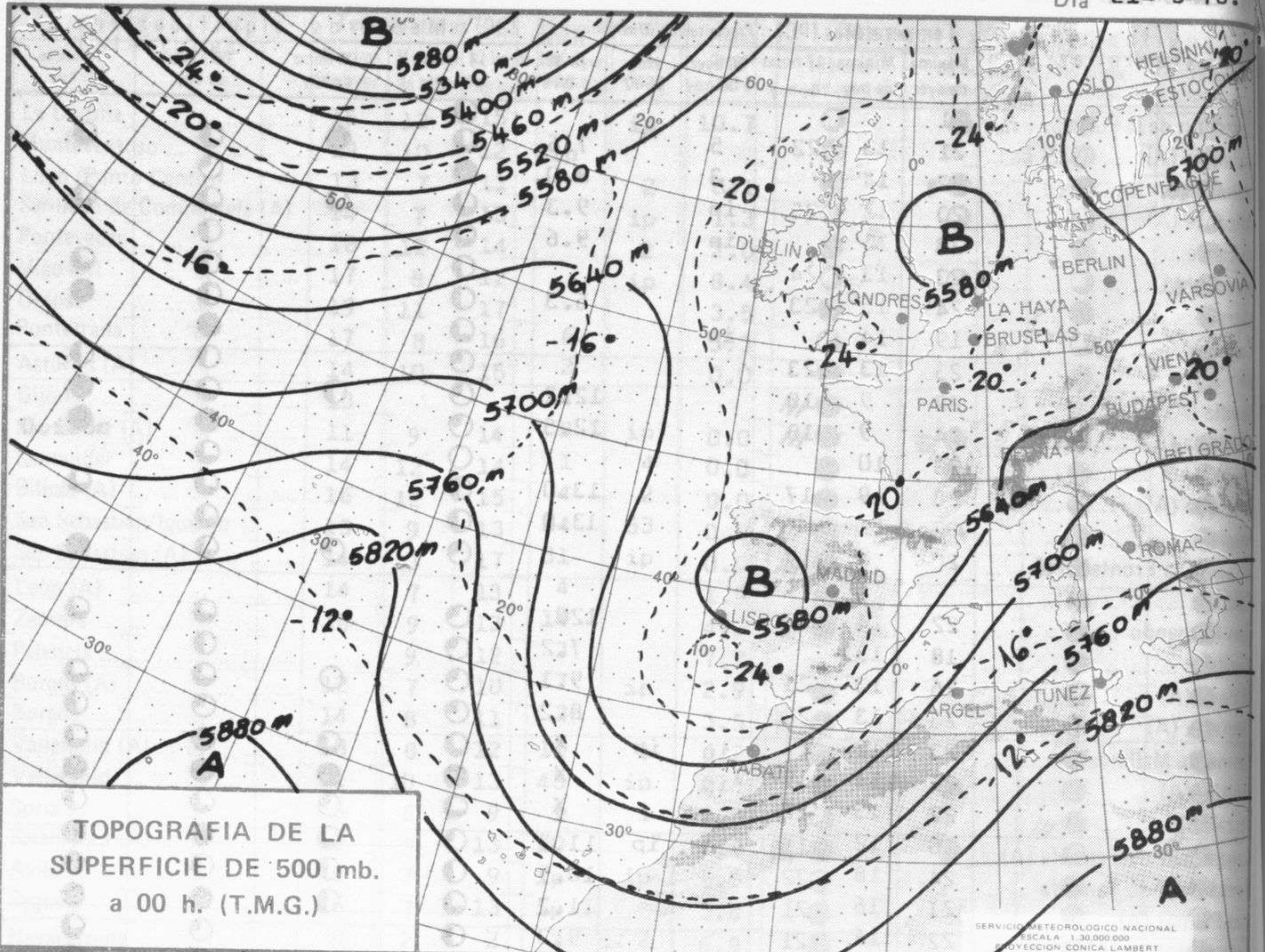
Estaciones	Temperaturas (OC)			Precipitación (l/m ²)		Horas de sol ayer	Meteoros significativos			
	Máxima de ayer	Mínima de hoy	12 horas de hoy	06 ayer a 06 hoy	Hoy 06-12		18 horas de ayer	00 horas de hoy	06 horas de hoy	12 horas de hoy
La Coruña	15	12	15		ip	10.7	☉	●	●	☉
Monteventoso	14	10	12	ip			●		≡●	●
Lugo (Punto Centro)	13	7	11		2	0.1	●	'●	≡●	≡●
Santiago de Compostela (A)	14	7	13		ip	1.3	☉	☉	☉	☉
Pontevedra	18	12	14		2	2.0	●		●	●
Vigo (A)	17	8	12		ip	8.4	☉	☉	☉	≡●
Orense	19	11	17			3.5	●		●	●
Ponferrada	17	8	16	6		3.3	☉		☉	☉
Asturias (A)	14	10	15	2		0.0	●		●	☉
Gijón	13			4			≡●			
Oviedo (A)	11	9	14	8	ip	0.0	≡●	≡●	≡●	'●
Santander	14	12	14	1	4	0.0	●	●	●	'●
Bilbao (A)	16	12	15	4	2	0.0	●		●	'●
San Sebastian/Igueldo	13	9	13	34	53	0.0	≡●	≡●	●	●
San Sebastian (A)	14	13	17	31	ip	0.0	≡●		≡●	●
León (A)	14	7	13	4		1.9	●		●	●
Zamora	18	9	13	14		4.3	≡●		●	●
Palencia		9	12	3		7.2			●	●
Burgos (A)	12	7	10	7	ip	2.9	●		●	●
Burgos	14	8	11	3		3.5	●		●	●
Valladolid (A)	18	8	12	11	1	6.2	●		●	●
Valladolid	21	10	13	43	ip	6.8	●	●	●	●
Soria	15	6	9	1	1	2.0	☉		≡●	●
Salamanca (A)	19	9	13	20		4.4	R●	●	●	'●
Avila	15	7	9	ip	ip	5.5	☉		●	≡●
Segovia	16	7	13	ip		5.8	●		●	☉
Navacerrada	9	2	2	2	2	6.9	●		≡●	●
Madrid/Barajas	22	8	9	3	9	8.1	●	●	☉	R●
Madrid (Cdad.Universitaria)	23	7	13	5	2	X	☉	●	☉	●
Guadalajara	20	8		7			☉		●	
Toledo	23	9		X		X	●		☉	
Cuenca	21	6		4		4.6	☉		☉	
Molina de Aragón										
Ciudad Real	23	7				11.5	☉	☉	☉	
Albacete (A)	22	7	17			10.2	R●		☉	☉
Cáceres	20	9	15	5	ip		R●	☉	☉	≡●
Badajoz (A)	21	9	19			9.0	☉		●	●
Vitoria (A)	13	9		15			'●		≡●	
Logroño	13	10	12	11	ip	0.0	'●		≡●	●
Logroño (A)	13	10	12	10	1	0.0	'●	'●	≡●	●
Pamplona	12	9	12	4	ip	0.0	'●		≡●	●
Huesca (A)										
Daroca	18	10		7		2.5	●		●	●
Zaragoza (A)	18	12	16	9	ip	0.9	●	●	●	●
Zaragoza	16	12		9			●		☉	
Calamocha	17	7	10	9	1	1.0	R●	☉	●	●
Teruel	19	8		10			●		☉	●
Lérida	23	12		2		3.0	☉		●	☉
Gerona (A)	23	13	16	ip		10.6	☉	☉	☉	☉
Barcelona	22	15	14		3		☉	●	☉	≡●
Barcelona (A)	22	14	15		3	9.4	●	●	●	●
Reus (A)	22	15	18	1	3	7.6	●		'●	☉
Tarragona	22	13		2		6.1	●		●	●
Tortosa	24	14	22	1	1	6.8	☉		●	☉

SÍMBOLOS UTILIZADOS EN LOS CUADROS DE METEOROS SIGNIFICATIVOS

- ☉ Llovizna
- ≡ Niebla
- ⚡ Relámpagos
- ▲ Granizo
- ☉ Despejado
- Nuboso
- ↙ NW 30 nudos
- ↗ NE 35 nudos
- ☉ Lluvia
- ≡ Niebla
- ⚡ Tormenta
- * Nieve
- ☉ Poco nuboso
- Cubierto
- ↙ SW 50 nudos
- ↗ SE 65 nudos

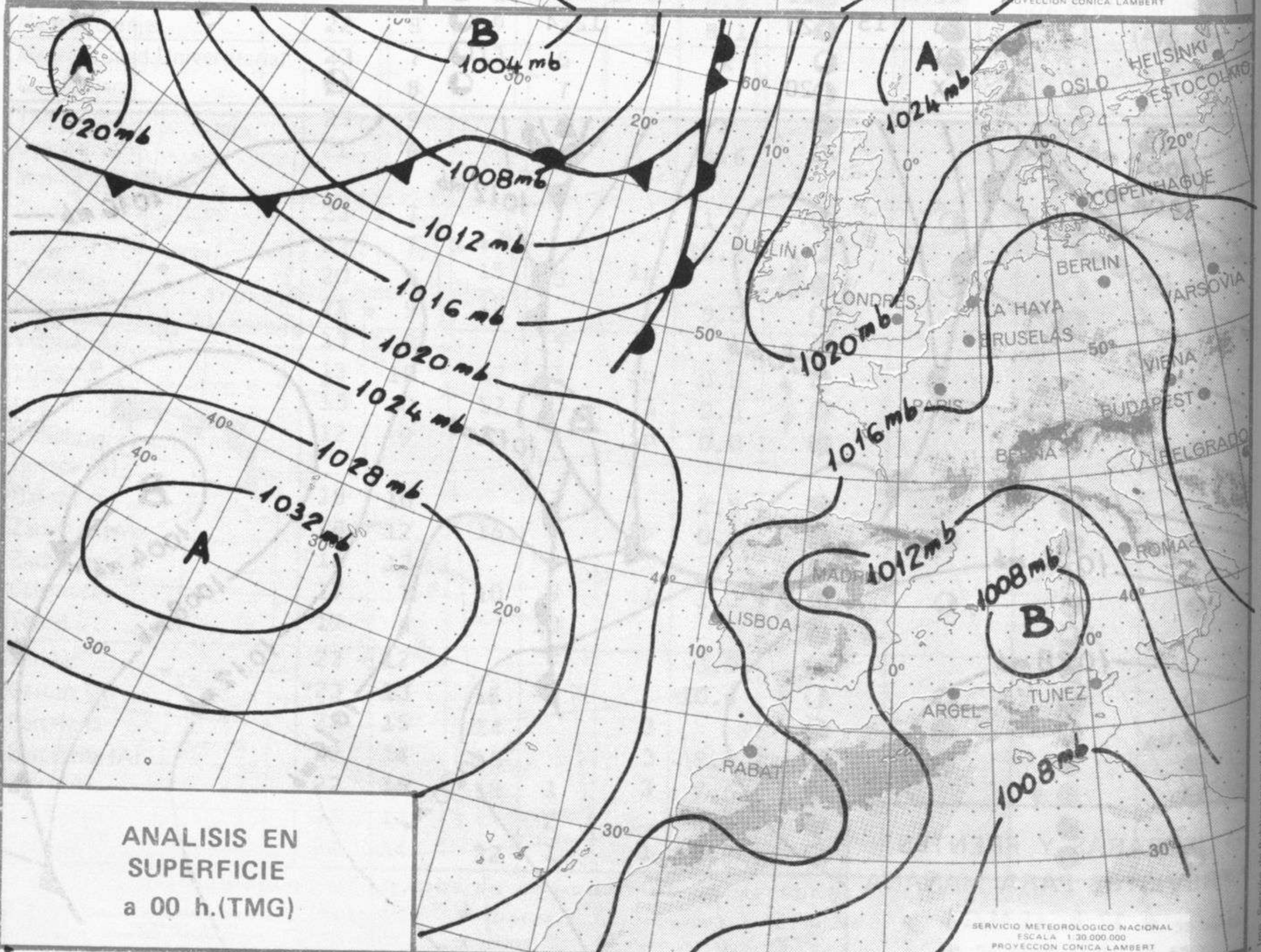
Estaciones	Temperaturas (°C)			Precipitación (l/m ²)		Horas de sol ayer	Meteoros significativos			
	Máxima de ayer	Mínima de hoy	12 horas de hoy	06 ayer a 06 hoy	Hoy 06-12		18 horas de ayer	00 horas de hoy	06 horas de hoy	12 horas de hoy
Castellón de la Plana	21						☉			
Valencia (A)	21	13	22	5		7.6	☉	●	☉	●
Valencia	22	14		3		8.0	☉		☉	
Alicante (A)	23	13	25	ip		9.3	☉	☉	☉	●
Alicante	23	13		ip		9.6	☉		☉	
Murcia (A)	23	13	24				☉		☉	●
Murcia	24	15	23			5.3	☉		☉	●
Cartagena	19	14		ip			☉		☉	
San Javier	23	13	23				☉		☉	●
Sevilla (A)	22	9	18			12.2	☉	☉	☉	●
Córdoba (A)	24	9	18			12.5	☉		☉	●
Jaén	23	10					☉		☉	
Granada (A)	23	9	17			13.0	☉		☉	●
Huelva	22	11				13.0	☉		☉	
Jerez de la Frontera (A) ...	20	X	19				☉	☉	☉	●
Cádiz							☉		☉	
San Fernando	22	14	18			12.0	☉		☉	●
Tarifa	18	13				7.2	☉		☉	
Málaga (A)	26	13	21			9.1	☉	☉	☉	●
Almería (A)	23	13	22			8.2	☉		☉	●
Palma de Mallorca (A)	23	12	21	ip	ip	X	☉	☉	☉	●
Mahón (A)	21	14	19	ip		X	☉	☉	☉	●
Ibiza (A)	22	15	22			X	☉	☉	☉	●
Santa Cruz de Tenerife (A)...	18	12	15	1	ip	11.2	☉	☉	☉	●
Santa Cruz de Tenerife	24	18	22			10.9	☉	☉	☉	●
Las Palmas (A)	21	16	21			11.2	☉	☉	☉	●
Fuerteventura (A)	22	16	21			9.3	☉		☉	●
Lanzarote (A)	23	15	20			12.4	☉		☉	●
Ceuta	21						☉		☉	
Melilla	X		20				☉	☉		●





TOPOGRAFIA DE LA SUPERFICIE DE 500 mb. a 00 h. (T.M.G.)

SERVICIO METEOROLOGICO NACIONAL
 ESCALA 1:30.000.000
 PROYECCION CONICA LAMBERT



ANALISIS EN SUPERFICIE a 00 h.(TMG)

SERVICIO METEOROLOGICO NACIONAL
 ESCALA 1:30.000.000
 PROYECCION CONICA LAMBERT