



# BOLETIN DIARIO

2ª Epoca  
Núm. 270

MADRID, DOMINGO 26 de SEPTIEMBRE de 1976

Dirección postal: Centro de Análisis y Predicción (Ciudad Universitaria), Apartado 285 - Madrid - 3 - (España) - Teléfono: 244 35 00  
Fonometeo local: teléfono 094 - Fonometeo España: teléfono 232 69 40 de Madrid

## TIEMPO PASADO (de 12 horas de ayer a 12 horas, T.M.G., de hoy):

**Nubosidad y precipitaciones:** Ayer hubo cielo completamente nuboso a lo largo del litoral mediterráneo, Baleares y Canarias. En las vertientes atlántica y cantábrica el temporal reinante dió lugar a lluvias o chubascos intensos en la cuenca del Duero y Centro, La Mancha y Extremadura. Hoy han seguido las precipitaciones y han tenido carácter tormentoso en Extremadura y Andalucía occidental. Se han totalizado en las últimas 24 horas 51 litros en Navacerrada, 42 en Pontevedra, 26 en Santiago, 24 en Valladolid, 22 en Jerez, 21 en Vigo, 14 en Orense y 11 en Vitoria. Al mediodía continuaban las lluvias en Galicia y Duero.

**Vientos fuertes:** No se han registrado.

**Temperaturas destacables:** Han sido relativamente altas en Santander, Vascongadas, Cataluña y Canarias, bajas en la cuenca del Duero, Centro, Extremadura y Andalucía occidental y normales en las regiones no citadas. Ayer la máxima fue de 29ª en Murcia y en Santa Cruz de Tenerife y hoy las mínimas más bajas han sido 10ª en León y Avila y 11ª en Burgos y Salamanca; las más altas 20ª en Cádiz y de 20 a 23ª en Baleares y Canarias. A las 12 horas de hoy la temperatura más alta la registraba Murcia con 31ª y la más baja León con 12ª.

## PRONOSTICO PARA MAÑANA:

En el Cantábrico nuboso con alguna precipitación débil aislada. En las demás regiones lluvias y chubascos más frecuentes en Galicia, Duero, Centro y Andalucía occidental y más dispersos en el área mediterránea y Aragón principalmente en el sudeste de la Península.

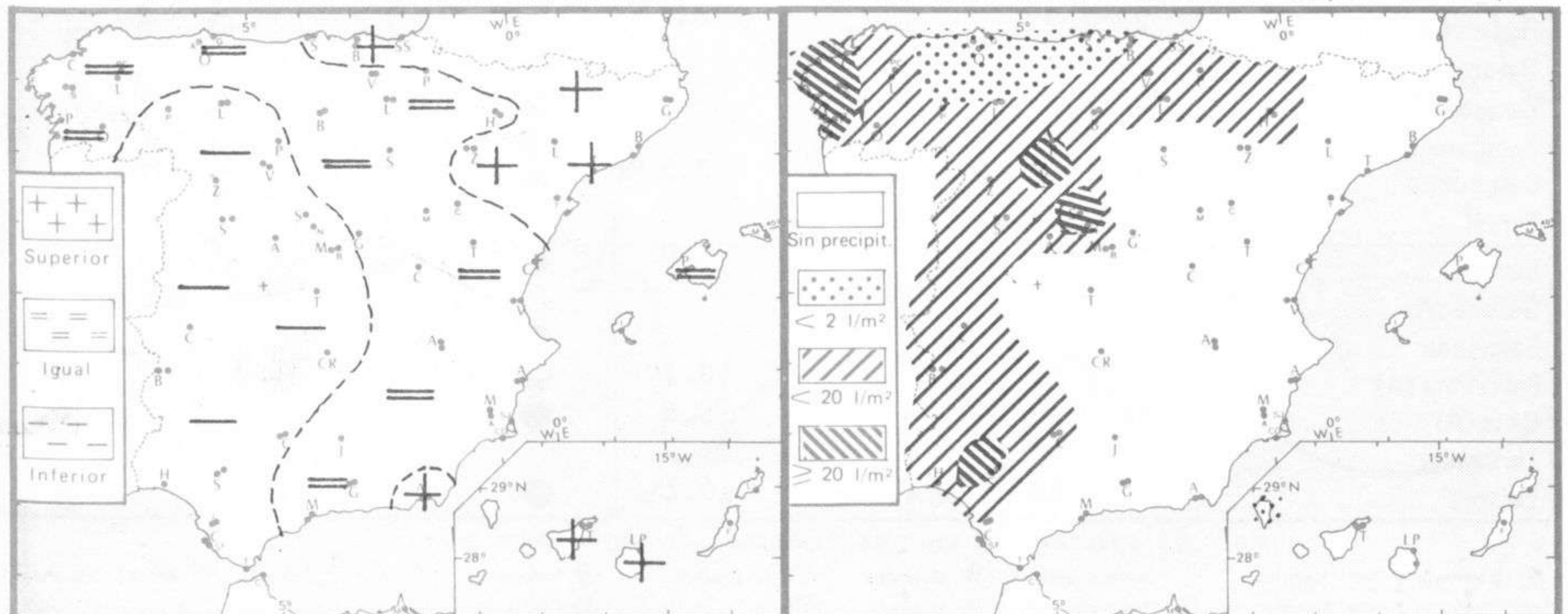
## TENDENCIA PARA LOS DIAS ..... 28 y 29 .....

**Día 28:** Precipitaciones en toda la Península y Baleares. Serán muy débiles y dispersas en el Cantábrico y muy frecuentes en la vertiente atlántica. Chubascos dispersos en Canarias.

**Día 29:** Tendencia a mejorar aunque continuarán los chubascos dispersos.

NIVEL TERMICO RESPECTO AL NORMAL

AREAS CON PRECIPITACION (12 h. ayer a 12 h. hoy)





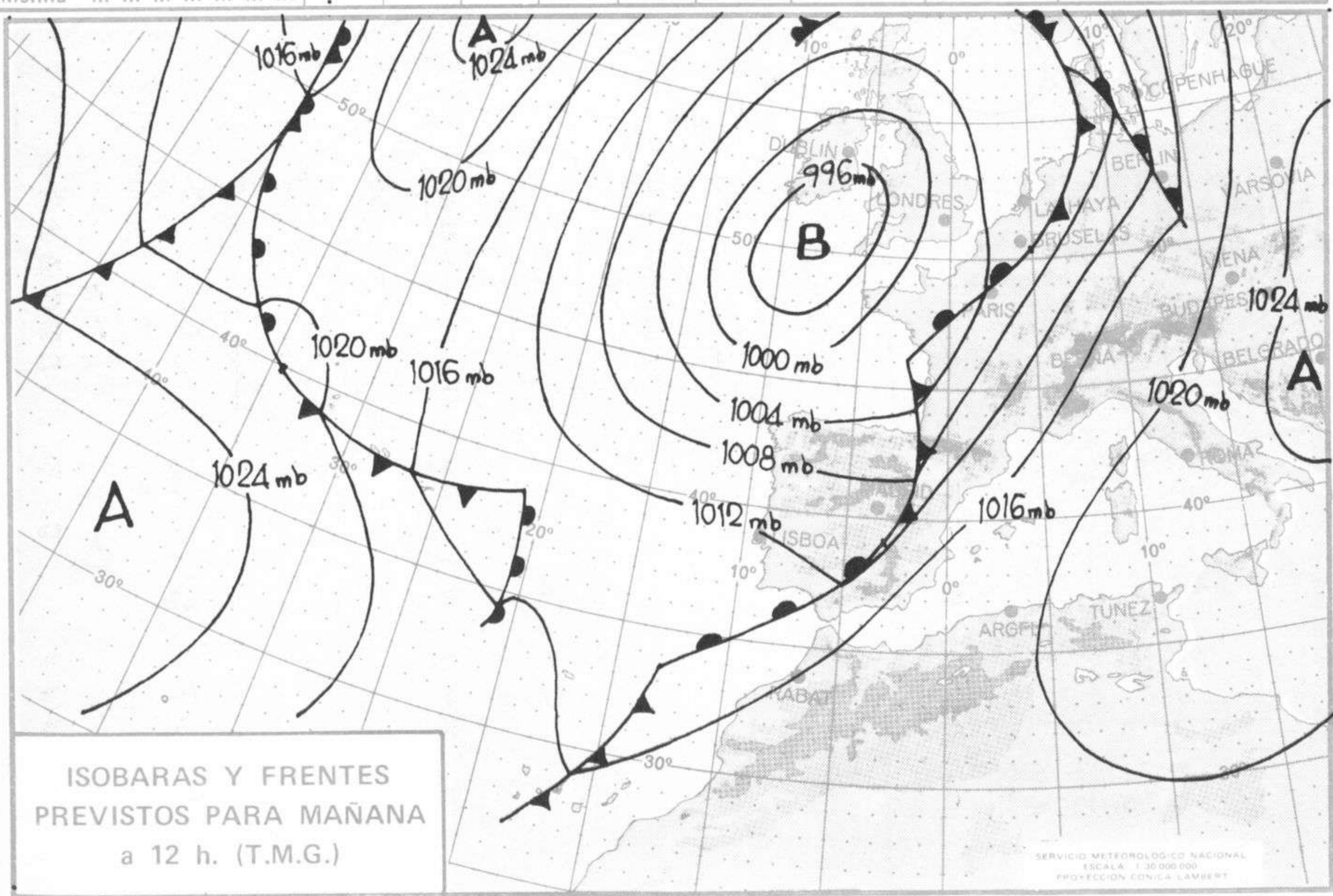
Estaciones	Temperaturas (OC)			Precipitación (l/m <sup>2</sup> )		Horas de sol ayer	Meteoros significativos			
	Máxima de ayer	Mínima de hoy	12 horas de hoy	06 ayer a 06 hoy	Hoy 06-12		18 horas de ayer	00 horas de hoy	06 horas de hoy	12 horas de hoy
La Coruña ... ..	20	16	17	8	3	5.2	☉	☉	☉	☉
Monteventoso ... ..	18	14	15	9	4		☉		☉	☉
Lugo (Punto Centro) ... ..	19	12	16	3	2	4.7	☉		☉	☉
Santiago de Compostela (A)	17	13	13	19	14	3.0	☉	☉	☉	☉
Pontevedra ... ..	21	16	15	24	19	4.5	☉		☉	☉
Vigo (A) ... ..	19	12	15	5	5		☉	☉	☉	☉
Orense ... ..	23	14	18	14	ip		☉		☉	☉
Ponferrada ... ..	19	13	18	ip	ip		☉		☉	☉
Asturias (A) ... ..	21	11	22	ip		3.0	☉		☉	☉
Gijón ... ..										
Oviedo (A) ... ..	20	16	21	2		2.1	☉	☉	☉	☉
Santander ... ..	23	18	24	ip		3.4	☉	☉	☉	☉
Bilbao (A) ... ..	24	17	24	2		1.9	☉	☉	☉	☉
San Sebastian/Igueldo ... ..	24	17		4		0.7	☉		☉	☉
San Sebastian (A) ... ..	27	19	24	2		0.6	☉		☉	☉
León (A) ... ..	15	10	12	4	1	1.8	☉	☉	☉	☉
Zamora ... ..	18	12	18	6	1	1.9	☉		☉	☉
Palencia ... ..	17	12	16	11	1	3.0	☉		☉	☉
Burgos (A) ... ..	16	11	16	31	1	0.8	☉	☉	☉	☉
Burgos ... ..	15	11	16	36	1	1.0	☉		☉	☉
Valladolid (A) ... ..	16	11	15	4	6	1.8	☉		☉	☉
Valladolid ... ..	19	12	16	32	1	2.6	☉	☉	☉	☉
Soria ... ..	17		13	9	5		☉		☉	☉
Salamanca (A) ... ..	16	11	16	12		2.6	☉	☉	☉	☉
Avila ... ..	16	10	15	21	ip	1.9	☉		☉	☉
Segovia ... ..	17		16	13	1		☉		☉	☉
Navacerrada ... ..	9	6	8	67	24	2.0	☉		☉	☉
Madrid/Barajas ... ..	19	14	19	16	7	0.4	☉	☉	☉	☉
Madrid (Cdad.Universitaria)	18	15	16	14	6	0.6	☉	☉	☉	☉
Guadalajara ... ..										
Toledo ... ..										
Cuenca ... ..										
Molina de Aragón ... ..										
Ciudad Real ... ..										
Albacete (A) ... ..	25	12	27			4.4	☉		☉	☉
Cáceres ... ..	19	14	18	12	4		☉	☉	☉	☉
Badajoz (A) ... ..	23	18	20	22	1		☉	☉	☉	☉
Vitoria (A) ... ..	21	14	22	11	ip		☉		☉	☉
Logroño ... ..	23	12	20	5	ip	0.7	☉		☉	☉
Logroño (A) ... ..	23	14	20	2	ip	0.8	☉	☉	☉	☉
Pamplona ... ..	24	16	20	11	ip	1.4	☉		☉	☉
Huesca (A) ... ..	23	15		2		8.6	☉	☉	☉	☉
Daroca ... ..	25						☉		☉	☉
Zaragoza (A) ... ..	28	16	26	ip		1.3	☉	☉	☉	☉
Zaragoza ... ..	28	17		ip			☉		☉	☉
Calamocha ... ..	26	11	22			3.5	☉	☉	☉	☉
Teruel ... ..							☉		☉	☉
Lérida ... ..	28	17				6.0	☉		☉	☉
Gerona (A) ... ..									☉	☉
Barcelona ... ..	26	19	25				☉	☉	☉	☉
Barcelona (A) ... ..	26	17	25			8.1	☉	☉	☉	☉
Reus (A) ... ..	24	17	25			5.6	☉	☉	☉	☉
Tarragona ... ..									☉	☉
Tortosa ... ..	27	18	28			6.1	☉	☉	☉	☉

SÍMBOLOS UTILIZADOS EN LOS CUADROS DE METEOROS SIGNIFICATIVOS

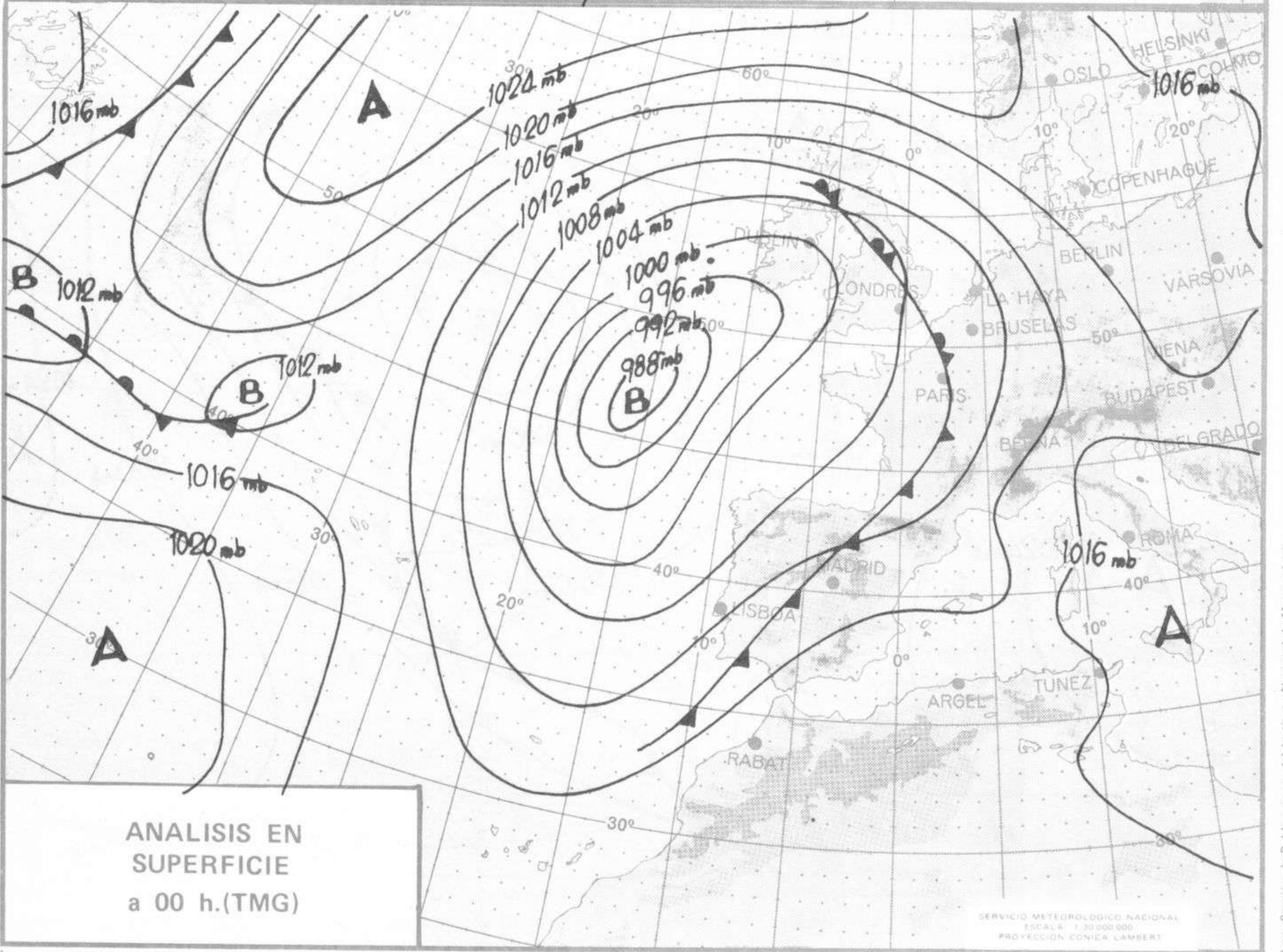
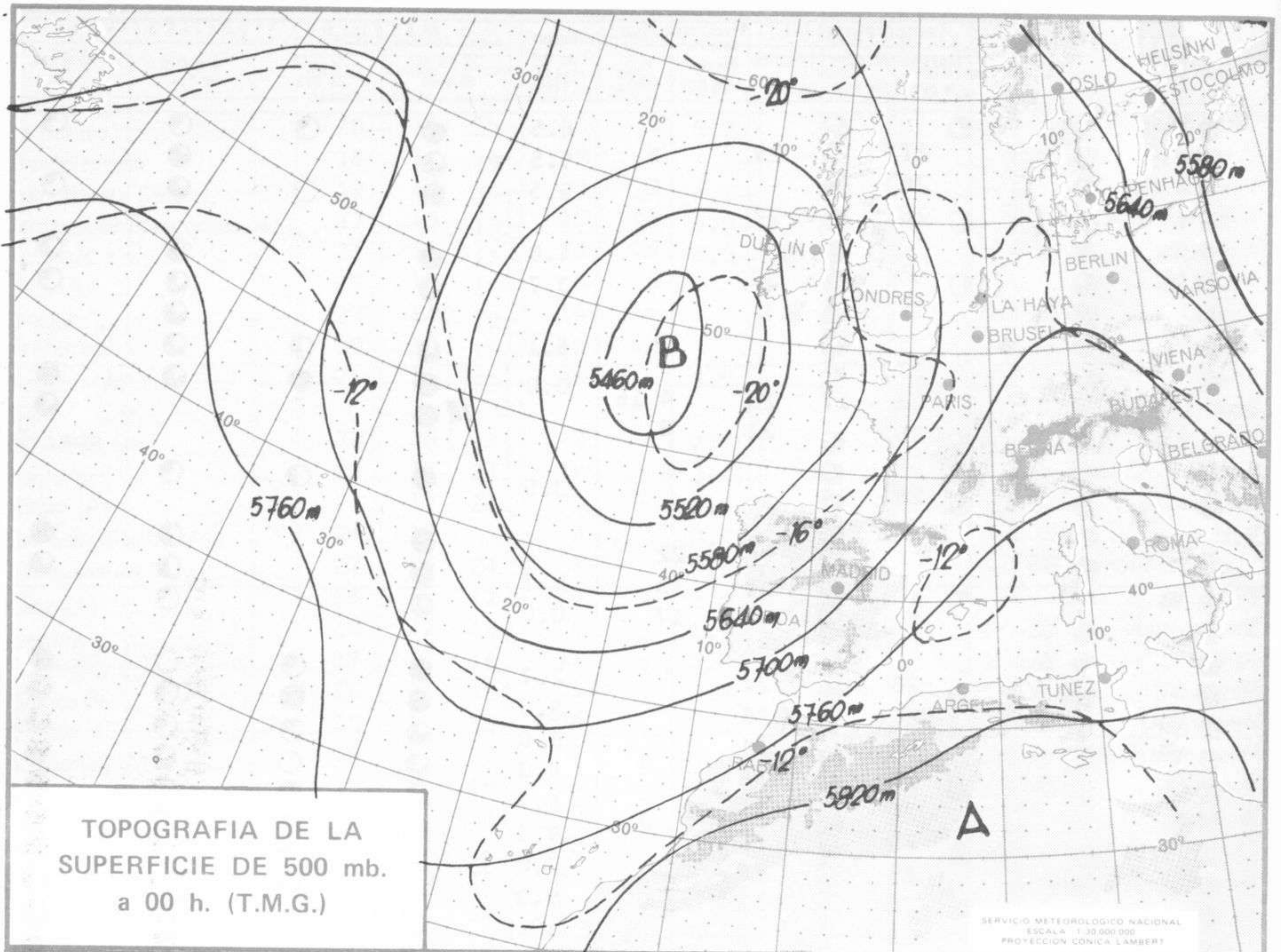
- ☉ Llovizna
- ☉ Neblina
- ☉ Relámpagos
- ☉ Granizo
- ☉ Despejado
- ☉ Nuboso
- ☉ NW 30 nudos
- ☉ NE 35 nudos
- ☉ Lluvia
- ☉ Niebla
- ☉ Tormenta
- ☉ Nieve
- ☉ Poco nuboso
- ☉ Cubierto
- ☉ SW 50 nudos
- ☉ SE 65 nudos



Estaciones	Temperaturas (°C)			Precipitación (l/m <sup>2</sup> )		Horas de sol ayer	Meteoros significativos			
	Máxima de ayer	Mínima de hoy	12 horas de hoy	06 ayer a 06 hoy	Hoy 06-12		18 horas de ayer	00 horas de hoy	06 horas de hoy	12 horas de hoy
Castellón de la Plana ...						6.5	●	☉	☉	☉
Valencia (A) ...	27	17	29			5.5	●	☉	☉	☉
Valencia ...	26	18				5.5	●	○	☉	☉
Alicante (A) ...	26	17	27				●			☉
Alicante ...						4.8	●		☉	☉
Murcia (A) ...	30	15	30			3.7	●		☉	☉
Murcia ...	29	17	31				●		☉	☉
Cartagena ...		20				5.1	●	☉	☉	☉
San Javier ...	27	17				0.0	●	●	☉	●
Sevilla (A) ...	23	17	20	4	16		●			☉
Córdoba (A) ...	25		23		8		●			☉
Jaén ...							●	☉	☉	
Granada (A) ...	26	14				3.5	●	☉	☉	
Huelva ...							●		☉	●
Jerez de la Frontera (A) ...	24	19	25	22			●		☉	☉
Cádiz ...	22	20	25	15		0.7	●		☉	☉
San Fernando ...	23	19		17		0.0	●		☉	
Tarifa ...							●	☉	○	●
Málaga (A) ...	26	18	24			2.7	●	●	☉	●
Almería (A) ...	28	19	28			9.0	●	☉	☉	●
Palma de Mallorca (A) ...	29	16	26			8.6	●	○	☉	●
Mahón (A) ...	29	22	26			9.0	●	○	☉	●
Ibiza (A) ...	26	21	25			6.5	●	☉	☉	●
Santa Cruz de Tenerife (A)...	25	17	22			9.3	●	☉	☉	●
Santa Cruz de Tenerife ...	29	23	26			9.0	●	☉	☉	●
Las Palmas (A) ...	28	21	28			9.3	●	☉	☉	●
Fuerteventura (A) ...	26	19	29			10.0	●		☉	●
Lanzarote (A) ...	27	21	25			10.3	●		☉	●
Ceuta ...										☉
Melilla ...			27							☉









MADRID, Domingo 26 de SEPTIEMBRE de 1976

INFORMACION SINOPTICA DE ESPAÑA

Table with multiple columns containing numerical data for various stations and times, organized in a grid-like structure.



