



BOLETIN DIARIO

AÑO XXIV

2ª Epoca

Núm. 20.

MADRID, MARTES 20 de ENERO de 6.

Dirección postal: Centro de Análisis y Predicción (Ciudad Universitaria), Apartado 285 - Madrid - 3 - (España) - Teléfono: 244 35 00
 Fonometeo local: teléfono 094 - Fonometeo España: teléfono 232 69 40 de Madrid

TIEMPO PASADO (de 12 horas de ayer a 12 horas, T.M.G., de hoy):

Nubosidad y precipitaciones: Durante las últimas 24 horas la nubosidad ha sido abundante en las Vascongadas con alguna llovizna débil. El cielo ha permanecido parcialmente nuboso en el norte de Galicia, Asturias, mitad norte del Duero, Levante, Sudeste, Costa del Sol y Canarias. En Málaga se han medido 7 litros por metro cuadrado de lluvia. En las demás regiones el cielo ha permanecido despejado o poco nuboso. Ha habido nieblas dispersas en la mayor parte de las regiones, muy persistentes en Albacete, Badajoz, Sevilla y Lérica.

Vientos fuertes: No se han registrado.

Temperaturas destacables: Las máximas de ayer están comprendidas entre 17° en Alicante y Almería y 2° en Avila. Las mínimas de hoy entre 6° bajo cero en León, Avila, Cuenca y Ciudad Real y 9° en Málaga. En Canarias las temperaturas extremas han sido de 16° de mínima y 20° de máxima.

PRONOSTICO PARA MAÑANA:

En el Cantábrico nubosidad abundante con riesgo de algunas precipitaciones débiles. Poco nuboso en las demás regiones con nieblas y neblinas en el Duero y Ebro.

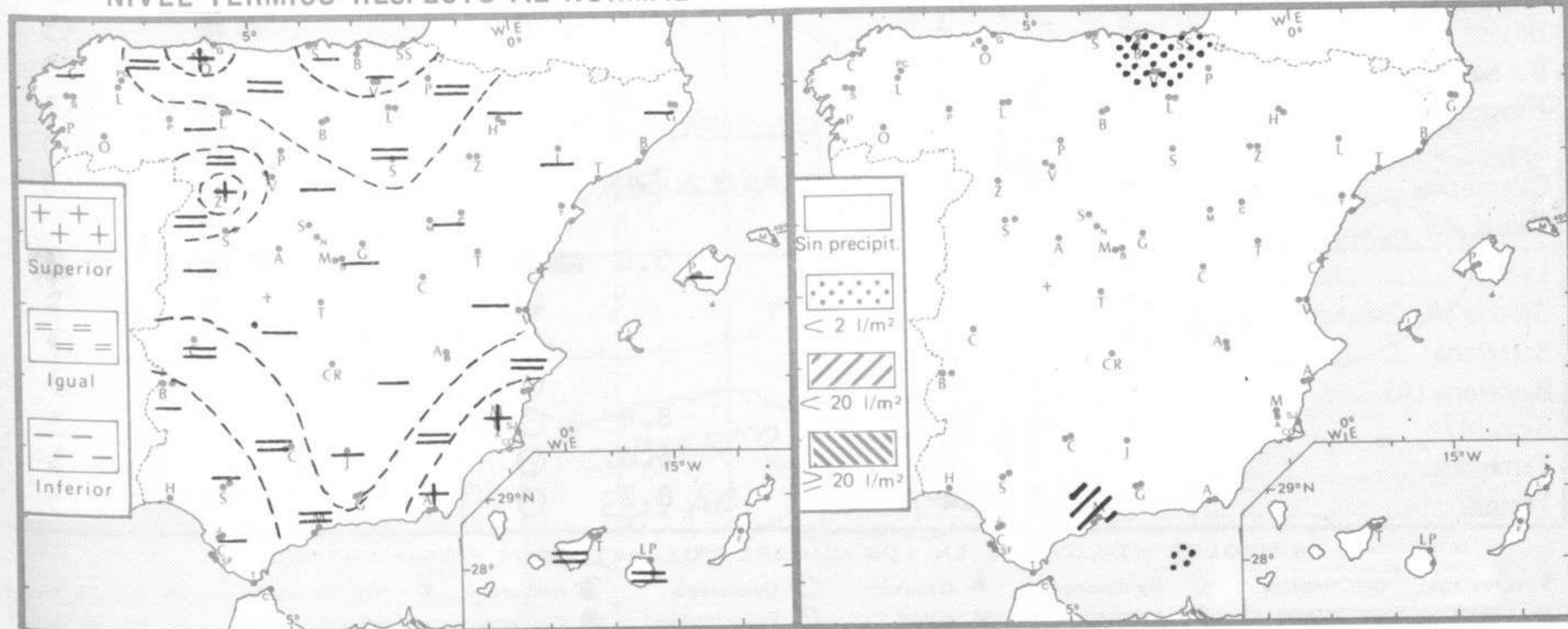
TENDENCIA PARA LOS DIAS 22 Y 23:

Día 22: Continuará con análogas características.

Día 23: Continuará con análogas características.

NIVEL TERMICO RESPECTO AL NORMAL

AREAS CON PRECIPITACION. (12 h. ayer a 12 h. hoy)

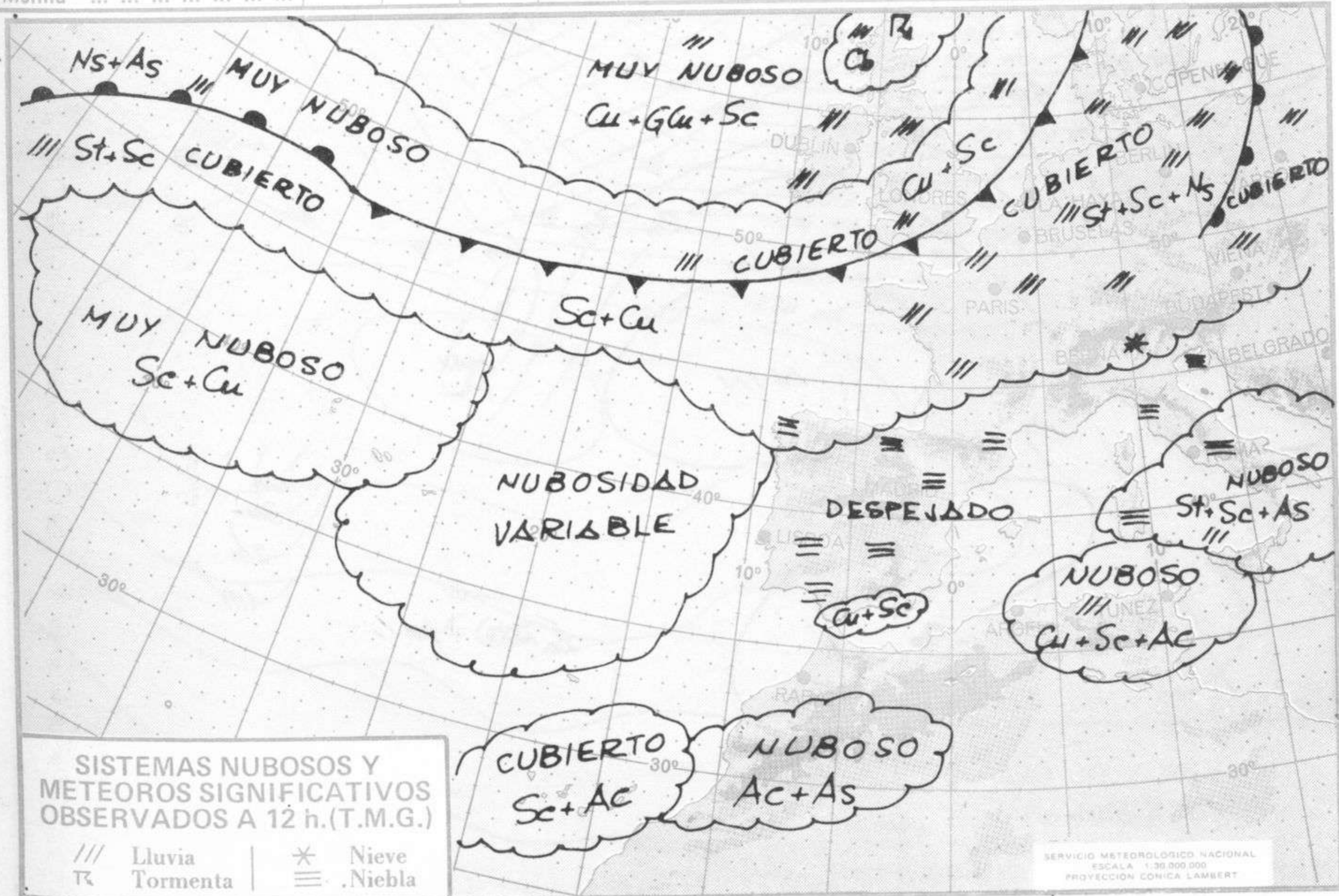


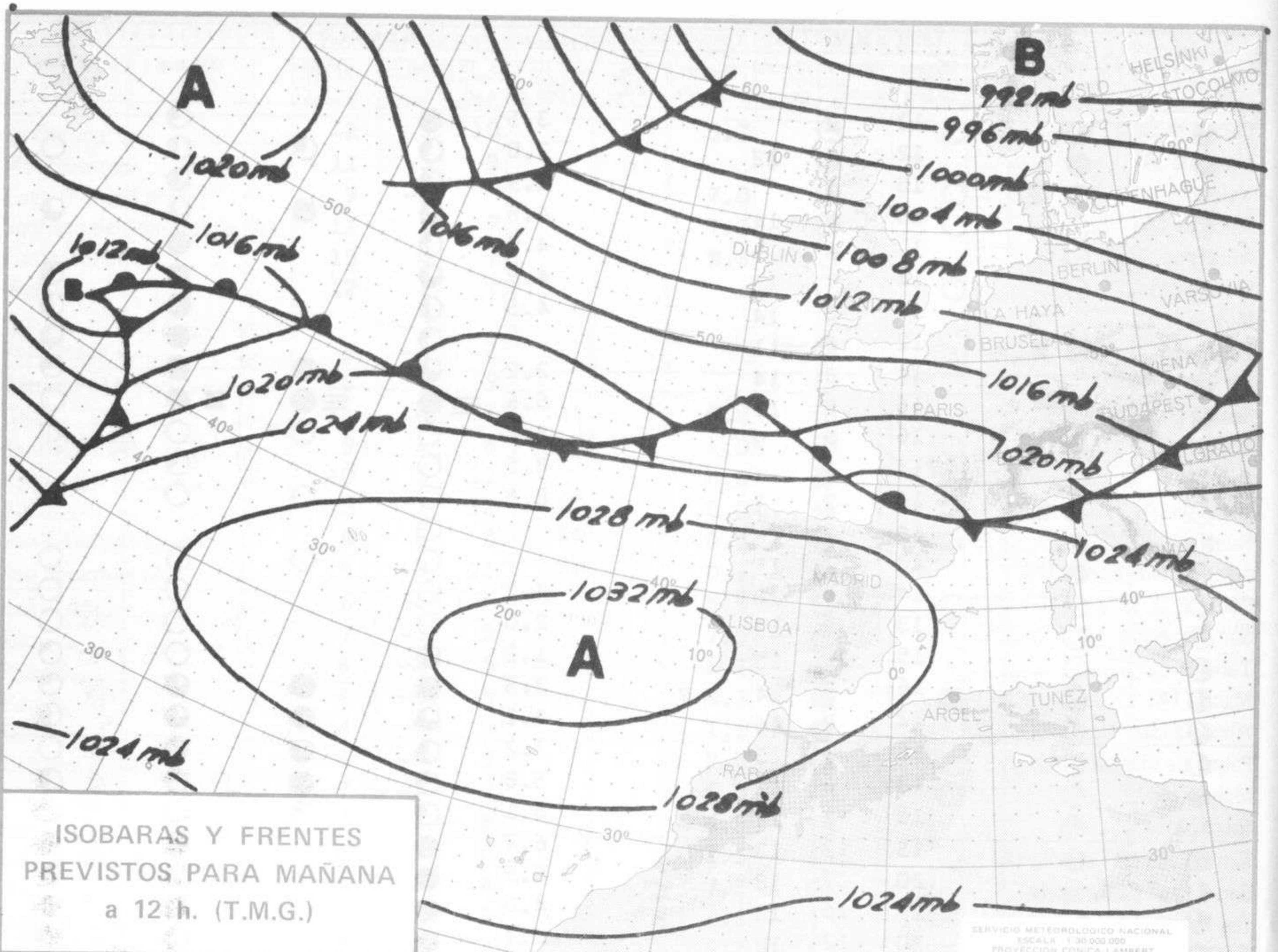
Estaciones	Temperaturas (°C)			Precipitación (l/m ²)		Horas de sol ayer	Meteoros significativos			
	Máxima de ayer	Mínima de hoy	12 horas de hoy	08' ayer a 08' hoy	Hoy 08-12		18 horas de ayer	00 horas de hoy	06 horas de hoy	12 horas de hoy
La Coruña	12	5	10			5.7	☉	○	●	●
Monteventoso	11	5	9				☉		●	●
Lugo (Punto Centro)	9	-2				7.0	☉	○	☃	●
Santiago de Compostela (A)	11	1	7			7.3	☉	○		☉
Pontevedra	15	0	7			8.6	☉		○	☉
Vigo (A)	12	1	7				○	○	○	○
Orense										
Ponferrada	1	-3	-2				☃		☃	☃
Asturias (A)	16		9				○			●
Gijón	11	4	9			0.0	☉		○	☉
Oviedo										
Santander (A)	9	1	8			1.0	☉	○	○	☉
Santander	10	5	11			0.0	●	○	○	☉
Bilbao (A)	10	1	12	ip		0.0	●	☃	☃	☉
San Sebastian/Igueldo	8	6	8	ip		0.3	●	●	●	☉
San Sebastian (A)	9	5	11	ip		0.2	●		●	☉
León (A)	6	-6	6			8.0	○	○	○	☉
Zamora	7	-3	5			7.5	☉		○	☉
Palencia	6	-2	5			6.2	☉		○	☉
Burgos (A)	4	-2	5			0.3	●	●	○	☉
Burgos	4	0	5			1.5	●		○	☉
Valladolid (A)	8	-4	3			8.0	☉		○	☉
Valladolid	7	-3	-2			6.3	○	○	○	☃
Soria	9	-2	8			6.9	☉		☉	☃
Salamanca (A)	4	-5	0			2.5	○	○	●	●
Avila	2	-6	4			7.2	○		○	☉
Segovia		-5	1			1.2			○	☉
Navacerrada	5	-2	3			8.3	○		○	☉
Madrid/Barajas	12	-4	8			6.8	○	○	○	☉
Madrid (Cdad. Universitaria)	12	-5	8			8.5	○	○	○	○
Guadalajara	12	-4					○		○	○
Toledo	12	-1				8.1	☉		○	○
Cuenca	11	-6	5			6.2	○		○	○
Molina de Aragón	7	-11	3			9.0	○		○	☉
Ciudad Real	13	-6	2			7.8	☉	○	○	☉
Albacete (A)		-5	2			2.7		○	☃	☃
Cáceres	12	2	7				○	○	☃	☃
Badajoz (A)	7	-2	2				☃		☃	☃
Vitoria (A)	6	3	8	ip			●		●	☃
Logroño	8	5	9			0.9	●		●	☉
Logroño (A)	8	5	8			1.4	●	●	●	☉
Pamplona	7	4	9			7.0	☉		☉	☉
Huesca (A)	6	-4	1			7.2	☃	☃	☃	☉
Daroca	7	-6	3			6.3	☃	☃	☉	☉
Zaragoza (A)	10	-3	4			8.4	○	○	☃	☉
Zaragoza	10	-2	0				○	☃	☃	☉
Calamocha	6	-8	4			7.0	○	○	○	☉
Teruel	7	-4					○	○	☉	☉
Lérida	4	-2	0	ip		3.0	☃	☃	☃	☃
Gerona (A)	14	-3	10				☉		☉	☉
Barcelona	13	7	13				○		○	☉
Barcelona (A)	12	2	11				○	○	○	☉
Reus (A)	11	-1	12			8.8	○		○	☉
Tarragona	12	3	12			6.3	○		○	☉
Tortosa	12	5	14			8.3	☉		☉	☉

SIMBOLOS UTILIZADOS EN LOS CUADROS DE METEOROS SIGNIFICATIVOS

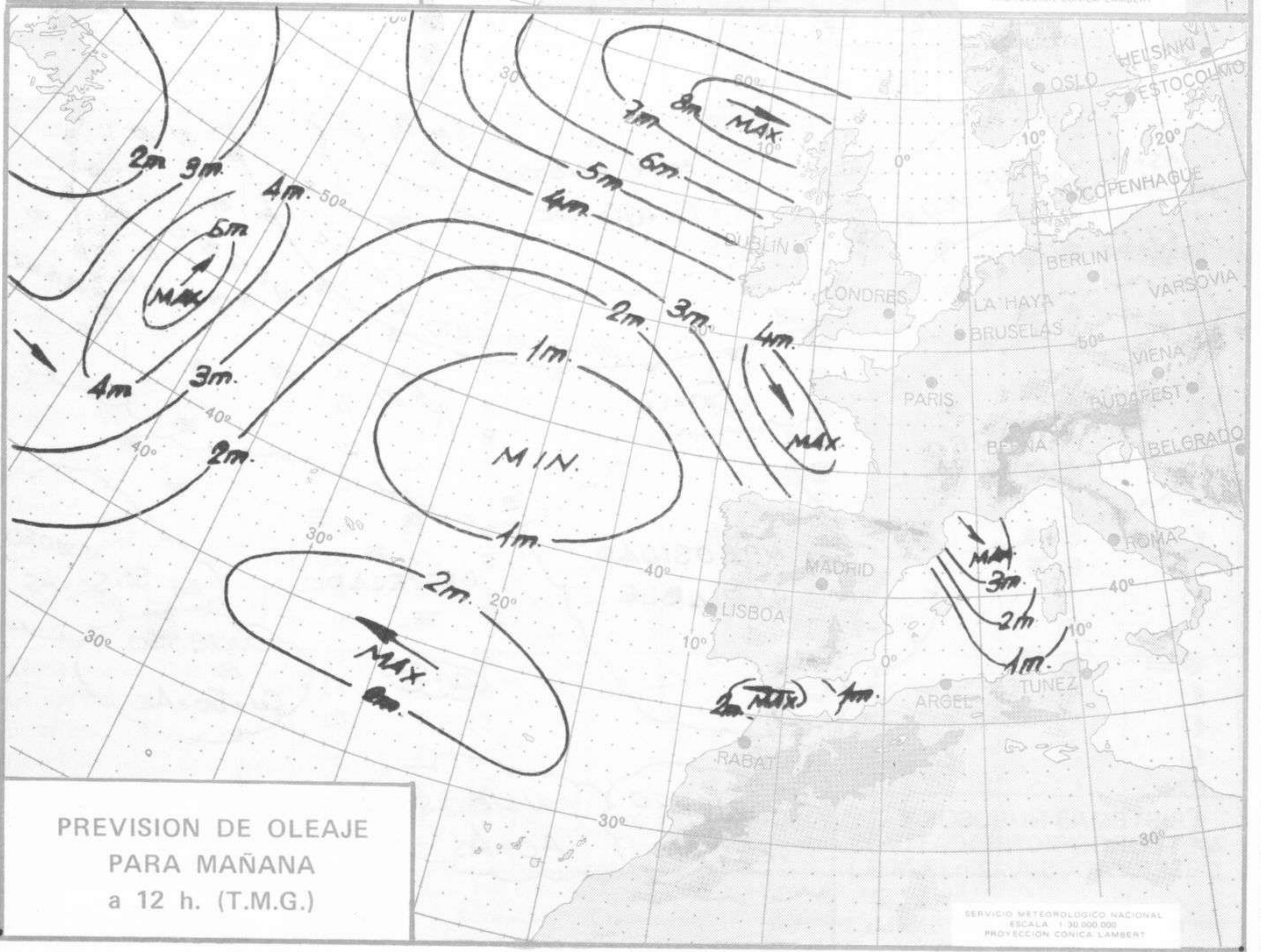
- ☉ Llovizna ☃ Niebla ☄ Relámpagos ▲ Granizo ○ Despejado ● Nuboso ⚡ NW 30 nudos ⚡ NE 35 nudos
- ☃ Lluvia ☃ Niebla ☄ Tormenta * Nieve ☉ Poco nuboso ● Cubierto ⚡ SW 50 nudos ⚡ SE 65 nudos

Estaciones	Temperaturas (°C)			Precipitación (l/m ²)		Horas de sol ayer	Meteoros significativos			
	Máxima de ayer	Mínima de hoy	12 horas de hoy	06 ayer a 06 hoy	Hoy 06-12		18 horas de ayer	00 horas de hoy	06 horas de hoy	12 horas de hoy
Castellón de la Plana ...	13	2				3.5	☉		☉	
Valencia (A) ...	12	4	12			2.0	☉	☉	☉	☉
Valencia ...	13	5				1.9	☉		☉	
Alicante (A) ...	15	8	14			4.5	☉	☉	☉	☉
Alicante ...	17	6				4.0	☉		☉	
Murcia (A) ...	14	7	13			4.9	☉		☉	☉
Murcia ...	16	8	14			4.5	☉		☉	☉
Cartagena ...	12	8	11				☉		☉	☉
San Javier ...	14	8	14			2.2	☉	☉	☉	☉
Sevilla (A) ...	16	0	12			5.6	☉	☉	☉	☉
Córdoba (A) ...	16	0	9			8.7	☉	☉	☉	☉
Jaén ...	14	1				8.5	☉	☉	☉	☉
Granada (A) ...	14	-3	7			8.5	☉	☉	☉	☉
Huelva ...	14						☉		☉	☉
Jerez de la Frontera (A) ...	13	1	11				☉	☉	☉	☉
Cádiz ...	14	7	10			4.2	☉		☉	☉
San Fernando ...	13	5	13			2.0	☉		☉	☉
Tarifa ...	15	10	15			1.2	☉		☉	☉
Málaga (A) ...	16	9	14	7		3.5	☉	☉	☉	☉
Almería (A) ...	17	9	16			8.5	☉	☉	☉	☉
Palma de Mallorca (A) ...	16	1	13			7.2	☉	☉	☉	☉
Mahón (A) ...	13	6	13			5.8	☉	☉	☉	☉
Ibiza (A) ...	16	6	14			6.1	☉	☉	☉	☉
Santa Cruz de Tenerife (A)...	15	12	13			6.7	☉		☉	☉
Santa Cruz de Tenerife ...	20	17	18			6.9	☉		☉	☉
Las Palmas (A) ...	20	16	18			4.0	☉		☉	☉
Fuerteventura (A) ...	20	12	18			4.7	☉		☉	☉
Lanzarote (A) ...	21	16	19				☉		☉	☉
Ceuta ...	15						☉		☉	☉
Melilla ...	16	7	15			3.1	☉		☉	☉





ISOBARAS Y FRENTES
PREVISTOS PARA MAÑANA
a 12 h. (T.M.G.)



PREVISION DE OLEAJE
PARA MAÑANA
a 12 h. (T.M.G.)

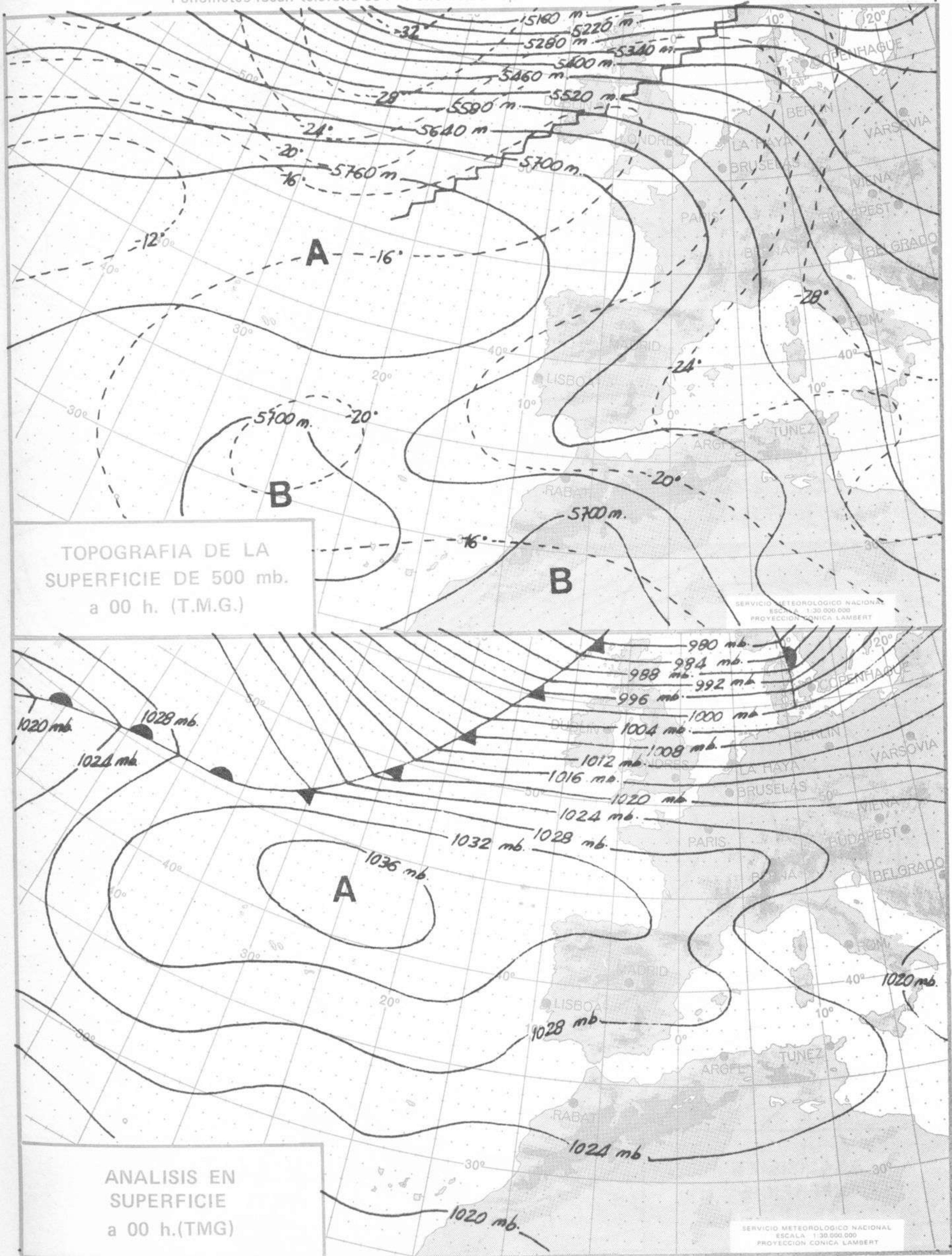


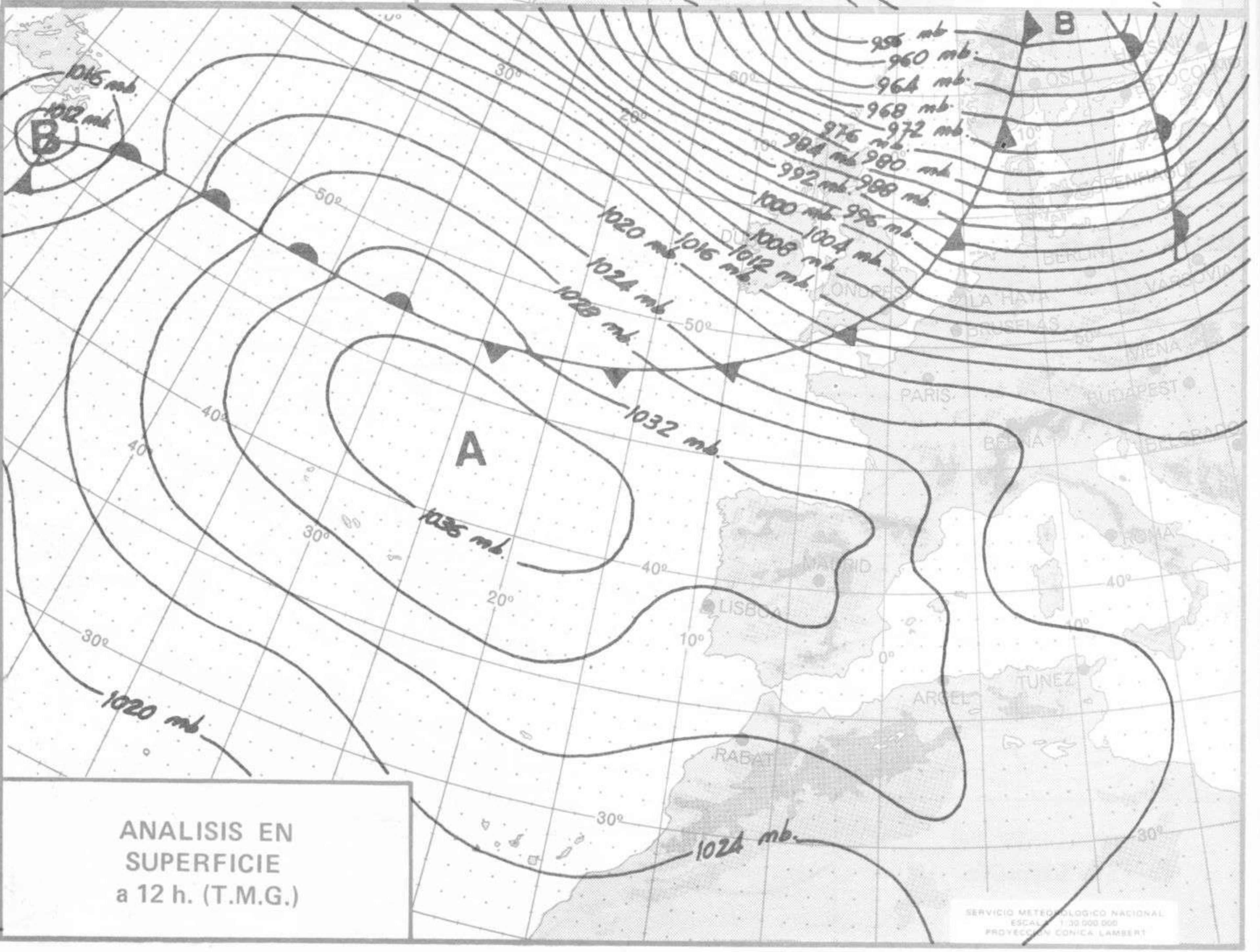
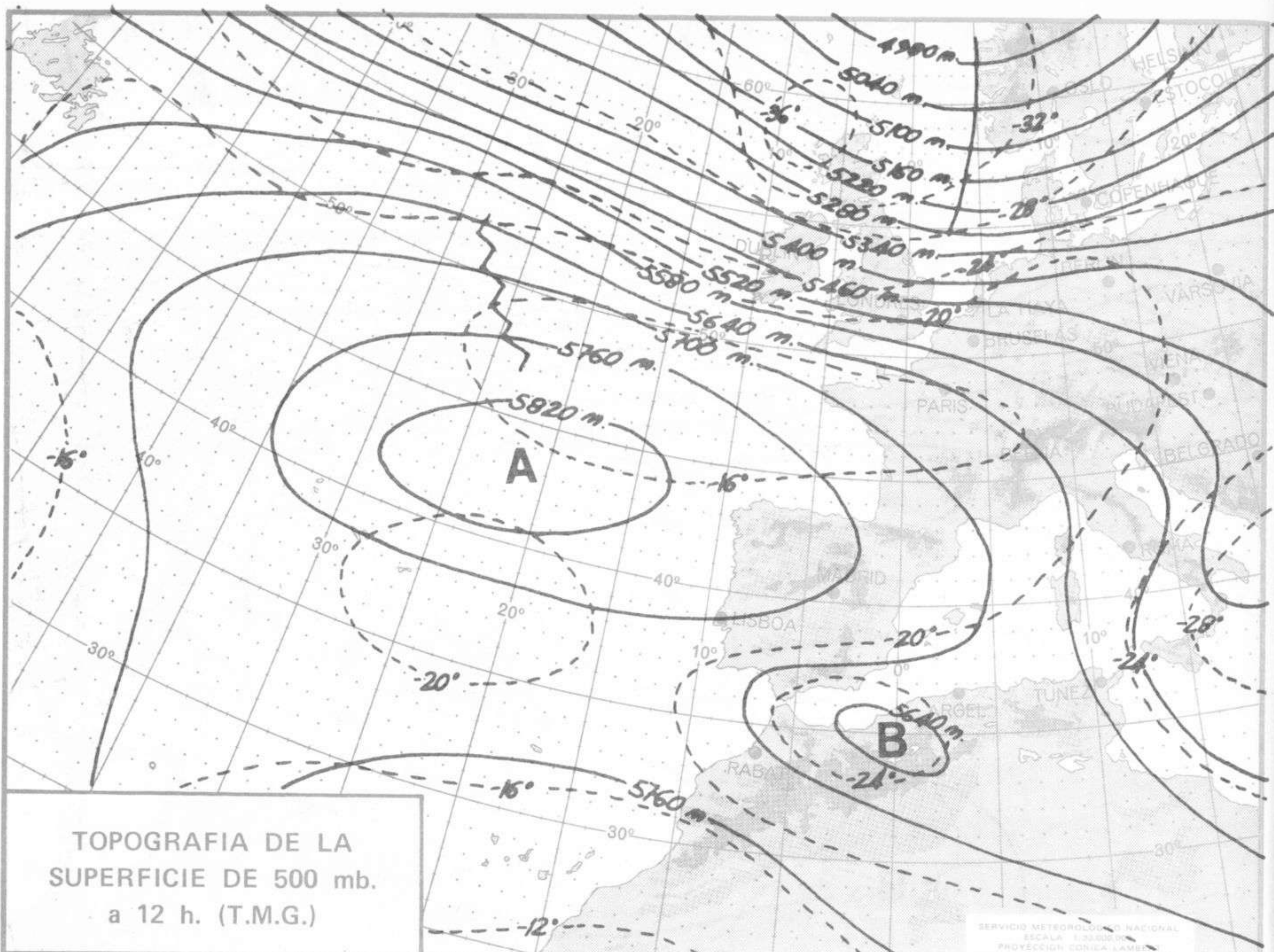
INFORMACION TECNICA DIARIA

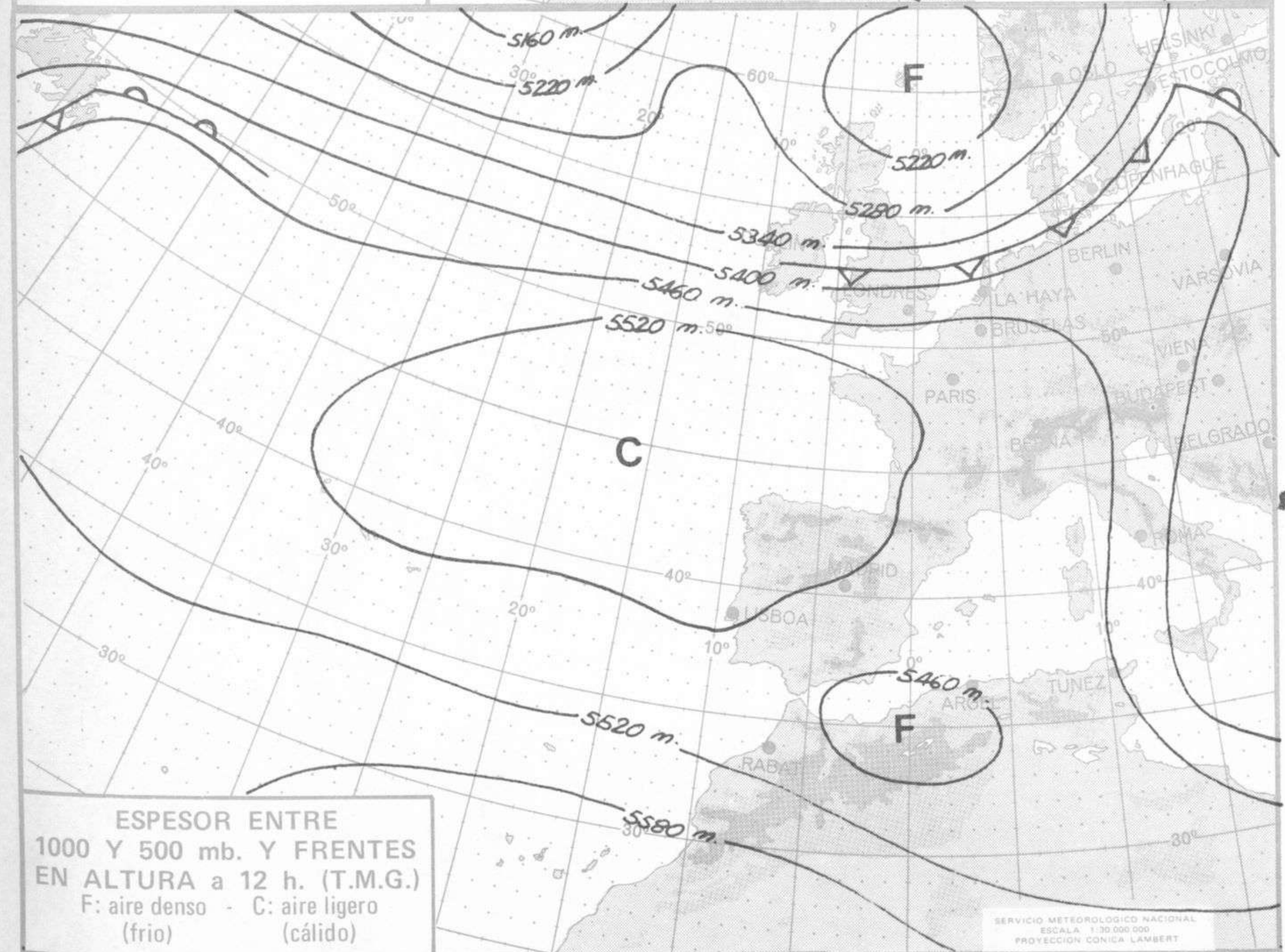
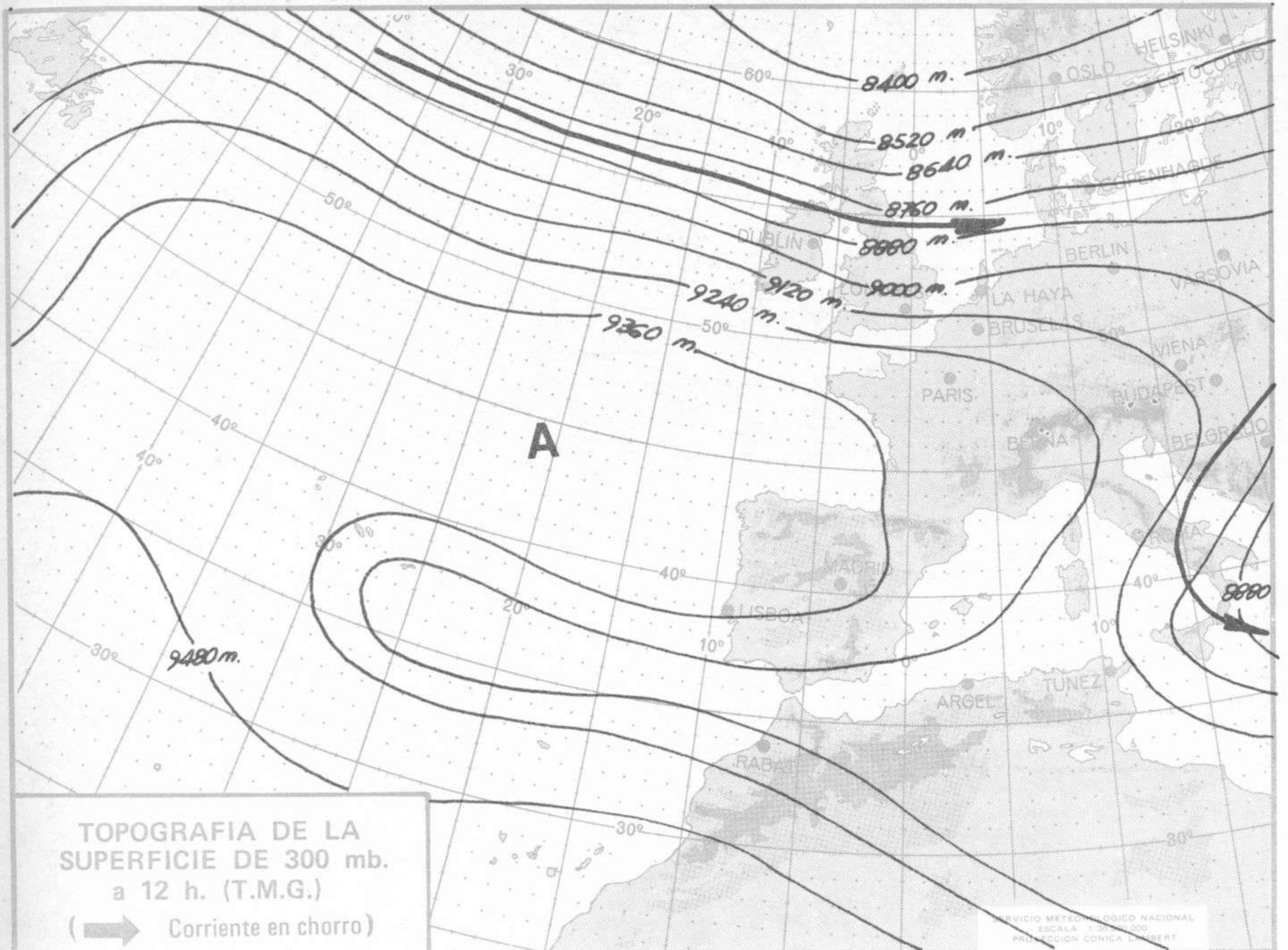
Núm. 20.

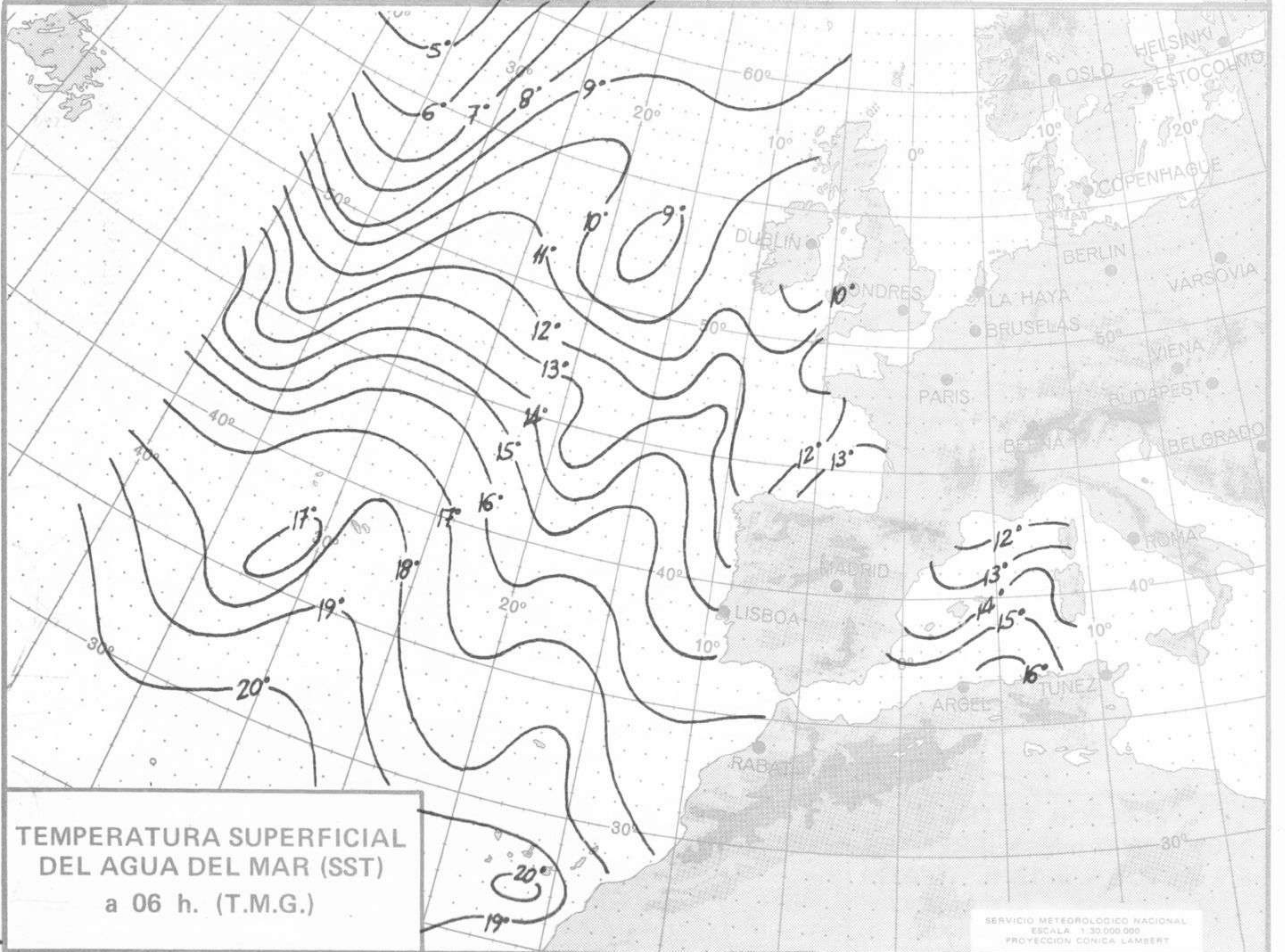
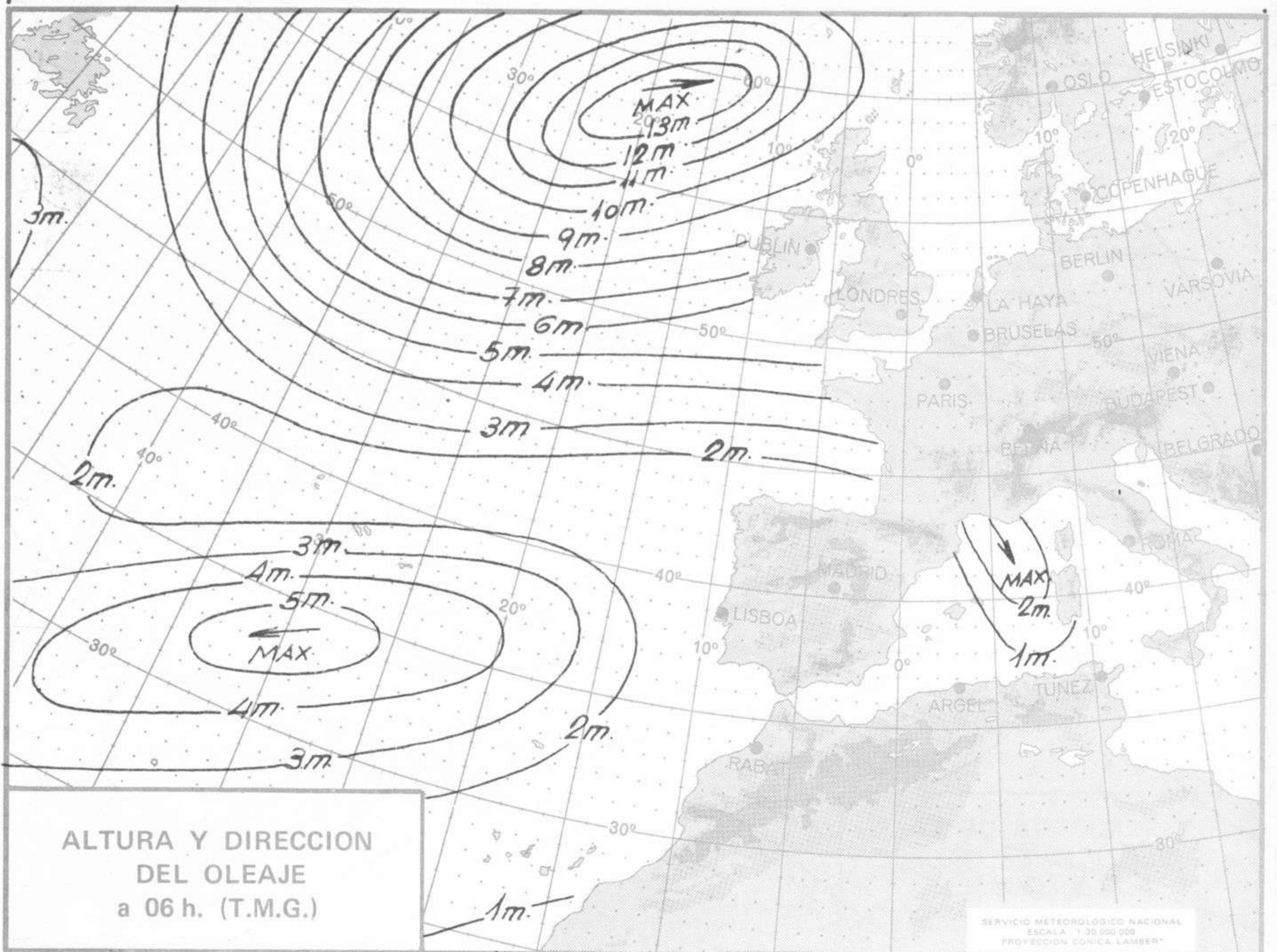
MADRID, MARTES 20 de ENERO de 5.

Dirección postal: Centro de Análisis y Predicción (Ciudad Universitaria), Apartado 285 - Madrid - 3 - (España) - Teléfono: 244 35 00
Fonometeo local: teléfono 094 - Fonometeo España: teléfono 232 69 40 de Madrid











COMPLEMENTO A LA INFORMACION TECNICA DIARIA



Dirección postal: Centro de Análisis y Predicción (Ciudad Universitaria), Apartado 285 - Madrid - 3 - (España) - Teléfono: 244 35 00
Fonometeo local: teléfono 094 - Fonometeo España: teléfono 232 69 40 de Madrid

MADRID, Martes 20 de ENERO de 1.976

INFORMACION SINOPTICA DE ESPAÑA

Table with multiple columns containing meteorological data for various locations and times, including station numbers and atmospheric readings.

Table of meteorological data with columns for date, time, and various numerical codes (e.g., 200600, 08429, 71602, etc.)

RADIOSONDEOS

Table of radio sounding data with columns for time, station codes, and numerical values (e.g., TTAA, 69231, 08001, etc.)

TEMP - (FM - 35 E) : Parte de observación en altitud de presión, temperatura, humedad y viento de una estación terrestre

Table defining temperature observation codes for different levels (superficial, tropopause, upper levels) and their corresponding data fields (e.g., TTAA, YYGGI, IIIII, etc.)

SYNOP - (F - 11 E) : Informe de una observación en superficie procedente de una estación terrestre

IIIII Nddff VVwwW PPPTT N_nC_lH_CM_CH T_dT_djjj (SP_PO_PO_P) (RRjjj) (S_NC_hh_h) (SSp_{Sp}p_{Sp}) (MONT N'C'H'C_i)