



COMPLEMENTO A LA INFORMACION TECNICA DIARIA



Dirección postal: Centro de Análisis y Predicción (Ciudad Universitaria), Apartado 285 - Madrid - 3 - (España) - Teléfono: 244 35 00
 Fonometeo local: teléfono 094 - Fonometeo España: teléfono 232 69 40 de Madrid

MADRID, Lunes 7 de ABRIL de 1.975

R A D I O S O N D E O S																										
Sondeos a 00 horas (T M G)									Sondeos a 12 horas (T M G)																	
Presiones tipo						Puntos notables			Presiones tipo						Puntos notables											
PPP	hhh	TT	DD	dd	ff	PPP	TT	DD	PPP	TT	DD	PPP	hhh	TT	DD	dd	ff	PPP	TT	DD	PPP	TT	DD			
La Coruña 08.001	1000	161	8	56	02	14	1013	9	57	1000	190	9	60	02	06	1016	10	60	86	-58						
	850	1469	-5	02	01	10	849	-5	02	850	1503	-3	44	01	17	904	1	27	78	-57						
	700	2983	-8	63	35	41	776	-9	00	700	3029	-6	68	36	24	880	-2	45								
	500	5510	-26	64	34	42	725	-6	63	500	5600	-21	67	01	19	824	-5	00								
	400	7090	-38	62	91	58	617	-14	65	400	7210	-33	64	36	32	783	-8	00								
	300	9010	-52		02	60	315	-50	60	300	9170	-49		36	35	648	-9	64								
	250	10170	-57		35	50	275	-56	250	10340	-58		33	35	628	-9	72									
	200	11590	-54		34	30	250	-25	200	11730	-61		35	36	341	-42	62									
	150	13430	-56		32	20	192	-54	150	13550	-55		36	25	243	-60										
	100	16010	-57		29	04	129	-57	100	16120	-55		06	10	207	-64										
	70						118	-55	70						186	-57										
	50						96	-57	50						152	-55										
	30								30						136	-58										
20								20						95	-55											
Madrid / Barajas 08.221	1000	118					940	7	61	1000	138					943	10	65	26	-58						
	850	1453	2	57	29	20	926	9	60	850	1478	9	63	01	10	880	3	63	22	-53						
	700	2981	-1	56	28	29	724	-1	33	700	3008	-5	70	36	19	752	-7	64								
	500	5560	-26		29	43	659	-10	66	500	5570	-22		33	38	792	-5	70								
	400	7130	-38		26	52	400	-38	400	7170	-35		34	35	634	-10	74									
	300								300	9110	-51		35	35	586	-13										
	250								250	10280	-55		35	40	392	-37										
	200								200	11710	-54		31	35	300	-51										
	150								150	13560	-54		25	35	261	-56										
	100								100	16150	-57		25	40	238	-54										
	70								70	18410	-58		22	40	217	-57										
	50								50	20530	-58		22	25	199	-54										
	30								30	23730	-58		18	16	146	-54										
20								20						112	-57											
Palma de Mallorca / Bon Bonet 08.302	1000	127	7	48	29	06	1009	5	21	1000																
	850	1455	2		28	08	994	9	40	850																
	700	2997	-6		26	21	896	4	74	700																
	500	5550	-23		25	37	695	-6	500																	
	400	7150	-35		24	52	690	-5	400																	
	300	9090	-49		23	78	296	-50	300																	
	250								250																	
	200								200																	
	150								150																	
	100								100																	
	70								70																	
	50								50																	
	30								30																	
20								20																		
Santa Cruz de Tenerife 60.020	1000	95	19	57	25	14	1007	19	57	1000	113	18	50	36	20	1009	18	55								
	850	1462	7	08	27	30	828	6	00	850	1500	12	16	36	40	957	18	46								
	700	3042	-1		28	25	773	5	50	700	3123	9		34	30	931	19	26								
	500	5630	-19		28	32	494	-19	500	5790	-8		29	30	851	11	18									
	400	7260	-32		29	35	324	-43	400	7440	-26		29	30	713	10	20									
	300	9240	-46		28	40	241	-54	300	9460	-40		27	40	499	-15										
	250	10430	-52		27	45	185	-50	250	10690	-49		27	40	217	-55										
	200	11880	-51		27	45	134	-59	200	12050	xx															
	150	13750	-56		27	40			150																	
	100								100																	
	70								70																	
	50								50																	
	30								30																	
20								20																		

V I E N T O E N A L T I T U D																
Estación	Tipo de Sonda	Indicativo	dia/hora	Tierra dd ff	1.000m. dd ff	1.500m. dd ff	2.000m. dd ff	3.000m. dd ff	4.000m. dd ff	5.500m. dd ff	7.000m. dd ff	9.000m. dd ff	10.500m. dd ff	12.000m. dd ff	13.500m. dd ff	16.000m. dd ff

INFORMACION SINOPTICA DE ESPAÑA - Dia 7 de ABRIL de 1975.

Table with 4 main sections:
1. SYNOPSIS de 00 horas (T.M.G.) - Left side, top
2. SYNOPSIS de 00 horas (T.M.G.) - Right side, top
3. SYNOPSIS de 12 horas (T.M.G.) - Left side, bottom
4. SYNOPSIS de 18 horas (T.M.G.) - Right side, bottom
Each section contains station names (e.g., LA CORUÑA, MADRID, VALENCIA) and numerical data columns.



BOLETIN DIARIO

AÑO XXIV
2ª Epoca
Núm. 97

MADRID, LUNES 7 de ABRIL de 1.975

Dirección postal: Centro de Análisis y Predicción (Ciudad Universitaria), Apartado 285 - Madrid - 3 - (España) - Teléfono: 244 35 00
Fonometeo local: teléfono 094 - Fonometeo España: teléfono 232 69 40 de Madrid

TIEMPO PASADO (de 12 horas de ayer a 12 horas, T.M.G., de hoy):

Nubosidad y precipitaciones: Se registraron precipitaciones en Galicia, Cantábrico, alto Ebro, Aragón, Pirineo catalán, Melilla y Canarias y algún punto del alto Duero, siendo acompañadas de tormentas en la mitad oriental del Cantábrico y de nieve en Burgos y Vitoria. Destacan los 35 litros recogidos en Santander, 26 en el aeropuerto de Los Rodeos (Tenerife). En las demás regiones el cielo estuvo nublado ayer y predominantemente despejado en las últimas 24 horas.

Vientos fuertes: Se han registrado vientos del noroeste de hasta 70 Kms. hora en el Cantábrico oriental.

Temperaturas destacables: Han permanecido inferiores a las normales en toda la Península y Baleares. Las máximas de ayer estuvieron comprendidas entre 20^º en Huelva y 7^º en Soria y las mínimas de hoy entre 4^º bajo cero en Soria y 9^º en Cádiz. En las capitales canarias las extremas fueron de 25 y 16^º.

PRONOSTICO PARA MAÑANA:

En Galicia, Cantábrico y cabeceras del Ebro y Duero, muy nublado con chubascos moderados o fuertes y riesgo de tormentas. En el Duero, Pirineos y Aragón parcialmente nublado con algún chubasco a última hora. Poco nublado en las demás regiones con tendencia a aumentar durante el día en Centro y Cataluña.

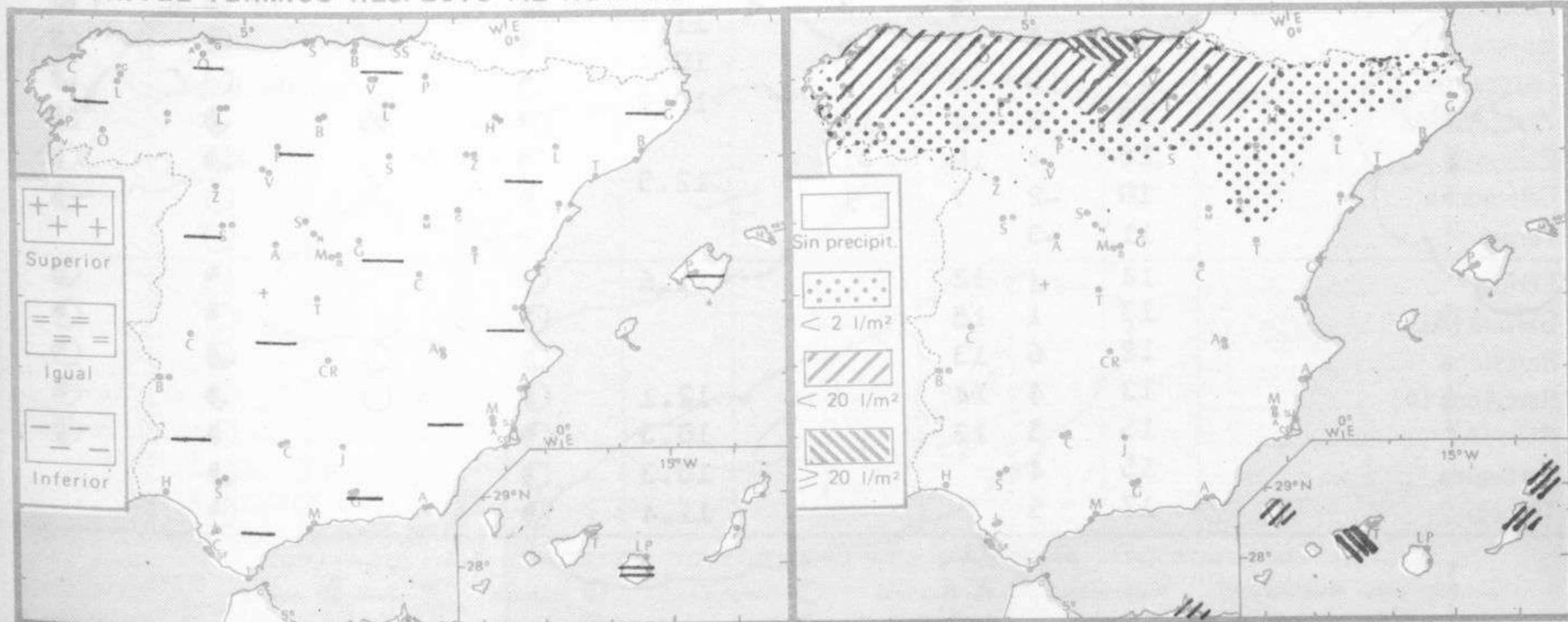
TENDENCIA PARA LOS DIAS 9 y 10:

Día 9: Chubascos en el Cantábrico y norte de Galicia, Cataluña y Levante. Nublado con algunas precipitaciones aisladas en Andalucía, Centro, Duero y Baleares. Poco nublado en las demás regiones.

Día 10: Algún chubasco en el Cantábrico. Poco nublado en las demás regiones.

NIVEL TERMICO RESPECTO AL NORMAL

AREAS CON PRECIPITACION (12 h. ayer a 12 h. hoy)

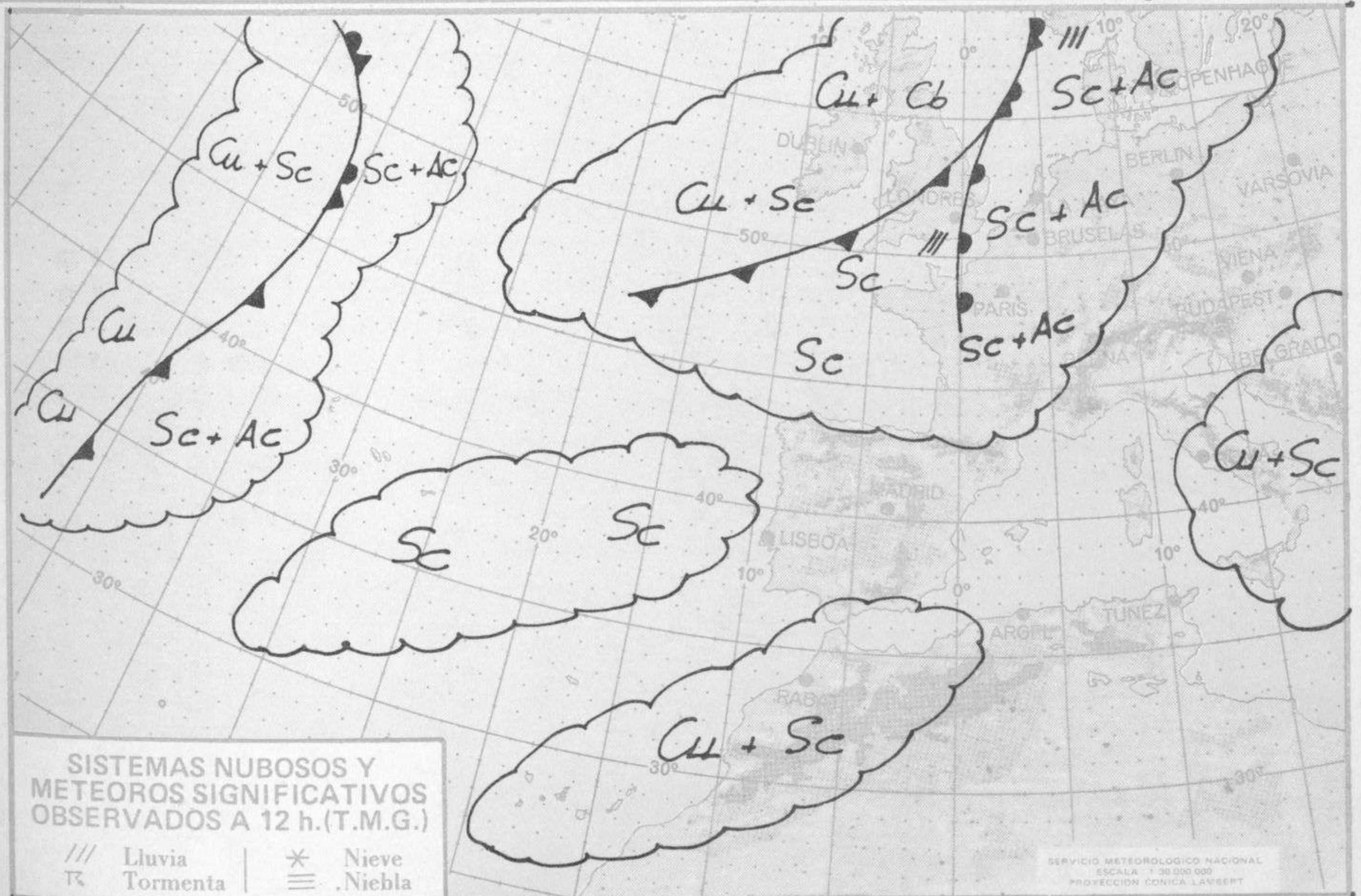


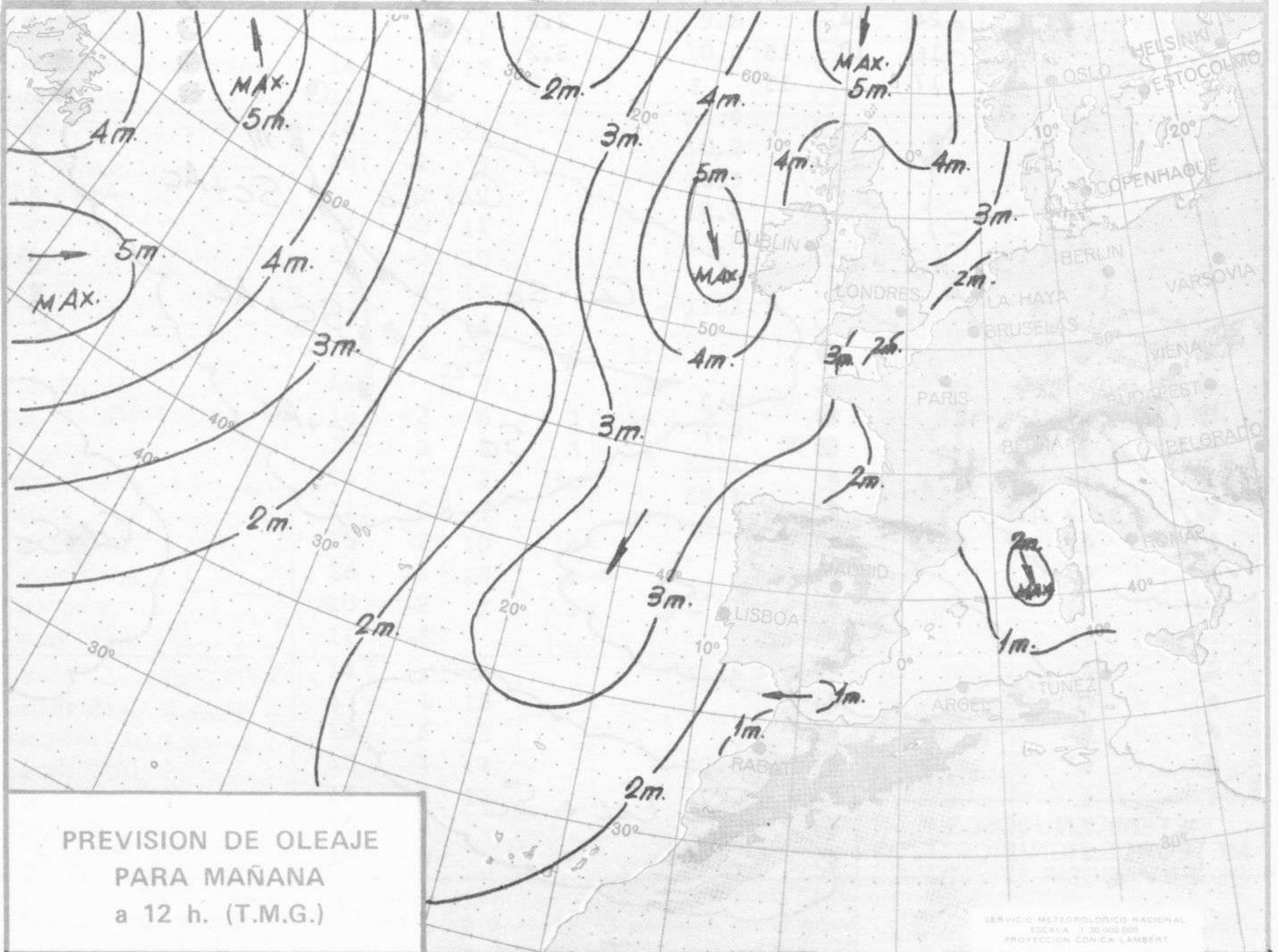
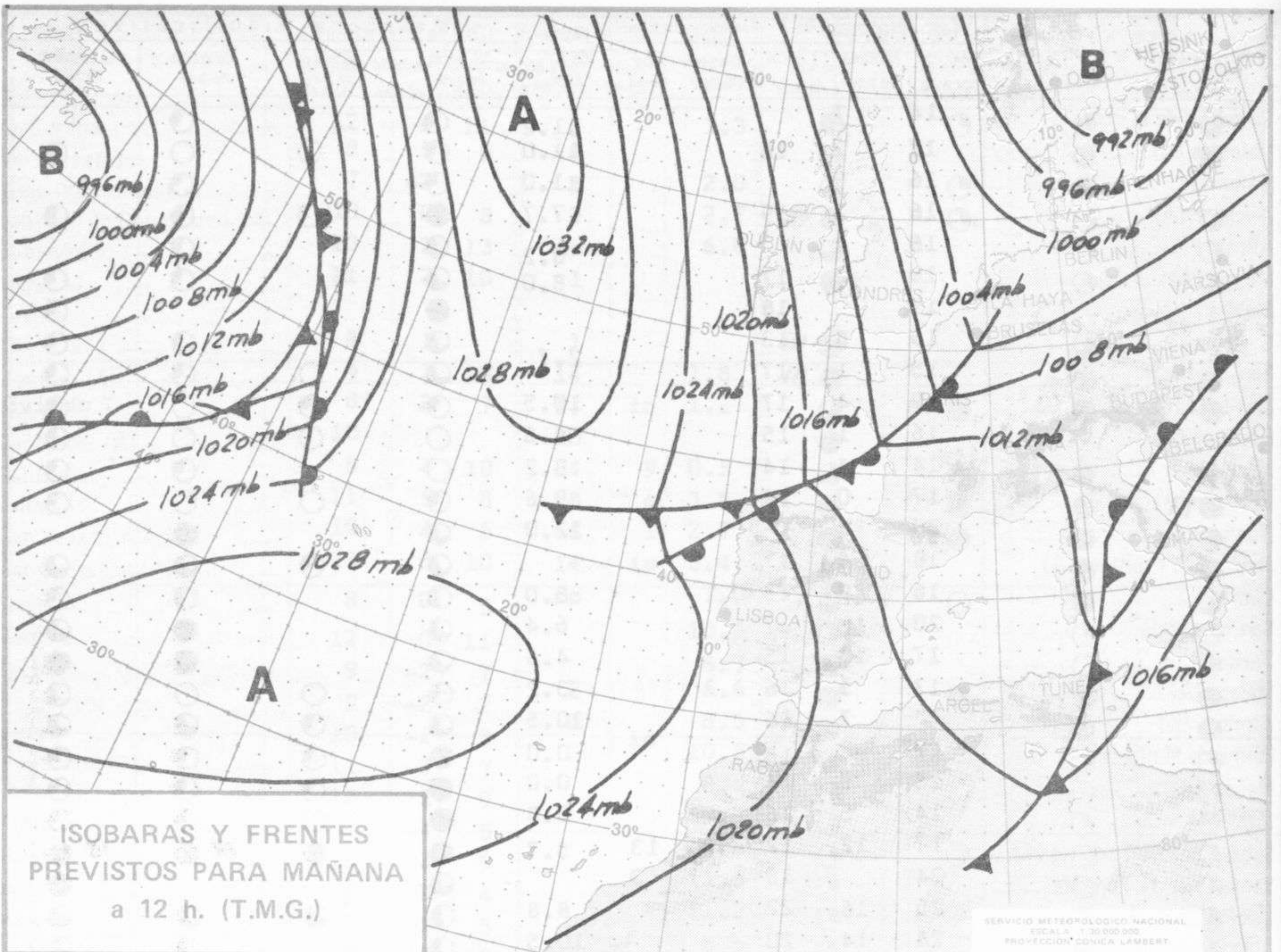
Estaciones	Temperaturas (°C)			Precipitación (l/m²)		Horas de sol ayer	Meteoros significativos			
	Máxima de ayer	Mínima de hoy	12 horas de hoy	06 ayer a 06 hoy	Hoy 06-12		18 horas de ayer	00 horas de hoy	06 horas de hoy	12 horas de hoy
La Coruña	12	6	11	6		1.3	●	☉	☉	☉
Monteventoso	8	5	9	4			●		●	●
Lugo (Punto Centro)	7	-2		8		2.0	☉	☉	☉	
Santiago de Compostela (A)	10	0	8	3		2.7	/// ●	☉	☉	☉
Pontevedra	13	2	13	ip		6.0	●		☉	☉
Vigo (A)	11	2	10	1			●		☉	☉
Orense										
Ponferrada	8	1		1			/// ●		☉	
Asturias (A)	9	3	10	14		1.8	/// ●		●	●
Oviedo	8	2	7	17	ip	1.2	☉	/// ●	/// ●	●
Santander (A)	10			10			●		●	
Santander	8	4	10	24	9	0.5	☉	●	13 ●	☉
Bilbao (A)	11	5	8	8	4	3.5	●	/// ●	13 ●	/// ●
San Sebastian/Igueldo	10	4	5	8	1	2.7	●	/// ●	●	●
San Sebastian (A)	13	5	10	14	ip	3.4	●		●	●
León (A)	8	0	5	ip		7.0	' ●	○	●	☉
Zamora	12	0	11			10.6	☉		☉	☉
Palencia	9	-2	7			8.7	●		○	☉
Burgos (A)	9	-2	2	2		6.6	●	●	●	●
Burgos	10	-2	3	1	ip	8.3	●		●	●
Valladolid (A)	11	-3	7			10.5	☉		○	☉
Valladolid	12	-1	9			8.5	☉	○	○	☉
Soria	7	-4	5			9.9	☉		☉	☉
Salamanca (A)	11	-3	9			10.6	☉	○	○	☉
Avila	8	-3	4			11.5	☉		○	☉
Segovia	9	-1	5			11.2	☉		○	☉
Navacerrada	0	-8	-2			9.2	☉		●	☉
Madrid/Barajas	13	2	11			9.6	○	☉	○	☉
Madrid (Cdad. Universitaria)	14	1	12			10.8	○	○	○	☉
Guadalajara	11	1					○		○	○
Toledo	14	4	11			11.4	○		☉	○
Cuenca	10	-2	9			10.3	○		○	☉
Molina de Aragón		-2	7			10.5	○		○	☉
Ciudad Real	14	-3	11			10.8	○	○	○	☉
Albacete (A)	11	-3	10			11.0	☉	○	○	○
Cáceres	15	4	14				○	○	○	☉
Badajoz (A)	17	3	14			11.2	○		○	○
Vitoria (A)	10	1	2	6	11		●		* ●	/// ●
Logroño	14		7		1		☉			/// ●
Logroño (A)	13	2	6	3	ip	8.9	●	☉	●	●
Pamplona	10	2	5	3	3	7.9	/// ●		/// ●	' ●
Huesca (A)	11	1	2	ip		11.1	☉		☉	☉
Daroca	11	0	7			10.1	☉		○	☉
Zaragoza (A)	15	2	10	ip		10.2	☉	●	☉	☉
Zaragoza	16	4	10	1			☉		☉	☉
Calamocha	10	-2	7	1		12.5	☉	○	○	☉
Teruel	11	-3					☉		○	☉
Lérida	14	4	12			11.6	☉		☉	☉
Gerona (A)	13	1	15				☉		☉	☉
Barcelona	12	6	13				☉	○	☉	☉
Barcelona (A)	13	4	14			12.1	☉	○	☉	☉
Reus (A)	15	5	13			10.3	☉		☉	☉
Tarragona	15	4				10.3	☉		☉	☉
Tortosa	17	5				11.4	☉		☉	☉

SIMBOLOS UTILIZADOS EN LOS CUADROS DE METEOROS SIGNIFICATIVOS

- ☉ Llovizna = Nebolina < Relámpagos ▲ Granizo ○ Despejado ● Nuboso ↙ NW 30 nudos ↗ NE 35 nudos
- /// Lluvia ≡ Niebla ⚡ Tormenta * Nieve ☉ Poco nuboso ● Cubierto ↘ SW 50 nudos ↗ SE 65 nudos

Estaciones	Temperaturas (°C)			Precipitación (l/m ²)		Horas de sol ayer	Meteoros significativos			
	Máxima de ayer	Mínima de hoy	12 horas de hoy	06 ayer a 06 hoy	Hoy 06-12		18 horas de ayer	00 horas de hoy	06 horas de hoy	12 horas de hoy
Castellón de la Plana	14	7				11.2	☾		☾	
Valencia (A)	17	3	16			11.0	☾	○	☾	☾
Valencia	16	5				11.0	☾			
Alicante (A)	16	3	19			7.7	●	○	☾	☾
Alicante	16	4				8.2	☾		☾	
Murcia (A)	18	2	17			8.0	☾		☾	☾
Murcia	19		18				☾		☾	☾
Cartagena	13	8	13				☾		☾	☾
San Javier	15	1	17			2.7	☾	○	☾	☾
Sevilla (A)	19	4	17			10.5	☾	☾	☾	☾
Córdoba (A)	16	1	15			8.5	○	○	○	☾
Jaén	14	4	14			8.2	○		☾	☾
Granada (A)	17	0	14			9.6	☾	○	○	☾
Huelva	20	8				12.0	☾		●	☾
Jerez de la Frontera (A) ...	18	6	17				☾	☾	☾	☾
Cádiz	18	9	15			8.0	☾		☾	☾
San Fernando	20	10	17			6.4	☾		●	☾
Tarifa	17	13	15			4.6	☾		●	☾
Málaga (A)	17	5	16			3.2	☾	○	○	☾
Almería (A)	17	7	16			10.5	☾	☾	☾	☾
Palma de Mallorca (A)	12	-2	15			0.0	●	☾	☾	☾
Mahón (A)	15	5	14			0.0	●	☾	☾	☾
Ibiza (A)	14	5	16			0.8	●	○	☾	☾
Santa Cruz de Tenerife (A)...	17	12	12	13	13	5.7	●	●	///	///
Santa Cruz de Tenerife	24		18		3		☾			●
Las Palmas (A)	25	16	22			8.8	☾	☾	☾	☾
Fuerteventura (A)	24	14	20			10.5	☾		☾	☾
Lanzarote (A)	24	14				2.2	●		☾	☾
Ceuta	16	10	15			3.2	☾		●	●
Melilla	17	11	15	3		0.0	☾	☾	●	●







Dirección postal: Centro de Análisis y Predicción (Ciudad Universitaria), Apartado 285 - Madrid - 3 - (España) - Teléfono: 244 35 00
Fonometeo local: teléfono 094 - Fonometeo España: teléfono 232 69 40 de Madrid

