



# BOLETIN DIARIO

AÑO XXIV

2ª Epoca

Núm. 71

MADRID, MIERCOLES 12 de MARZO

de 1.975

Dirección postal: Centro de Análisis y Predicción (Ciudad Universitaria), Apartado 285 - Madrid - 3 - (España) - Teléfono: 244 35 00  
Fonometeo local: teléfono 094 - Fonometeo España: teléfono 232 69 40 de Madrid

## TIEMPO PASADO (de 12 horas de ayer a 12 horas, T.M.G., de hoy):

**Nubosidad y precipitaciones:** La nubosidad ha sido abundante en toda España y se han registrado precipitaciones en todas las regiones. Han sido acompañadas de tormentas en Tarragona, en forma de nieve en los sistemas montañosos y en puntos de ambas mesetas y en forma de lluvias copiosas en el norte de Andalucía, región valenciana, Cataluña y Baleares. También se han registrado lluvias débiles o lloviznas en Canarias. Han destacado los registros de Alcira (Valencia) con 31 litros por metro cuadrado, 20 en Aitana y 17 en Tarragona.

**Vientos fuertes:** Se han registrado del noroeste de 50 a 60 Kms. hora en Toledo y Albacete.

**Temperaturas destacables:** En todas las regiones han sido inferiores a las normales en este principio de la primavera, con diferencias de hasta 10° en el Centro de la Península. Ayer la máxima de capitales de aquella fue de 15° en Almería y Málaga y hoy las mínimas han sido de 2° bajo cero en Avila y León, de -1° en Santiago, Soria, Segovia y Albacete. A las 12 horas de hoy la temperatura más alta la registraban Almería y Málaga con 14° y la más baja Avila con 1° bajo cero.

## PRONOSTICO PARA MAÑANA:

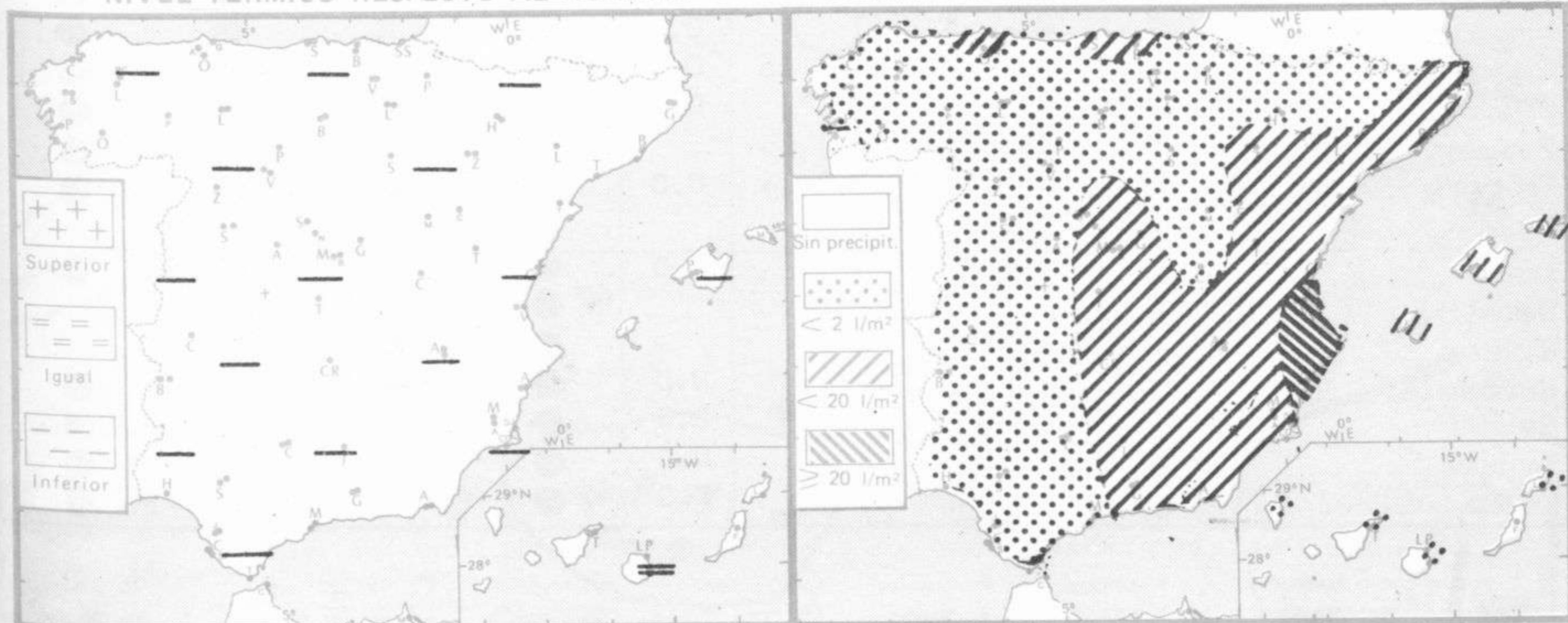
En Andalucía, cielo parcialmente nuboso. Poco nuboso en el Sudeste. En las demás regiones nubosidad variable con chubascos dispersos.

## TENDENCIA PARA LOS DIAS 14 y 15:

**Día 14:** Chubascos en el Cantábrico y Baleares. En Galicia, Duero y Centro nubosidad de evolución diurna con algunos chubascos en los sistemas montañosos y puntos dispersos del resto de las zonas citadas. Poco nuboso en las demás regiones.- **Día 15:** Chubascos en el Cantábrico. Nubosidad de evolución diurna en las zonas del interior. Poco nuboso en las demás regiones.

NIVEL TERMICO RESPECTO AL NORMAL

AREAS CON PRECIPITACION (12 h. ayer a 12 h. hoy)





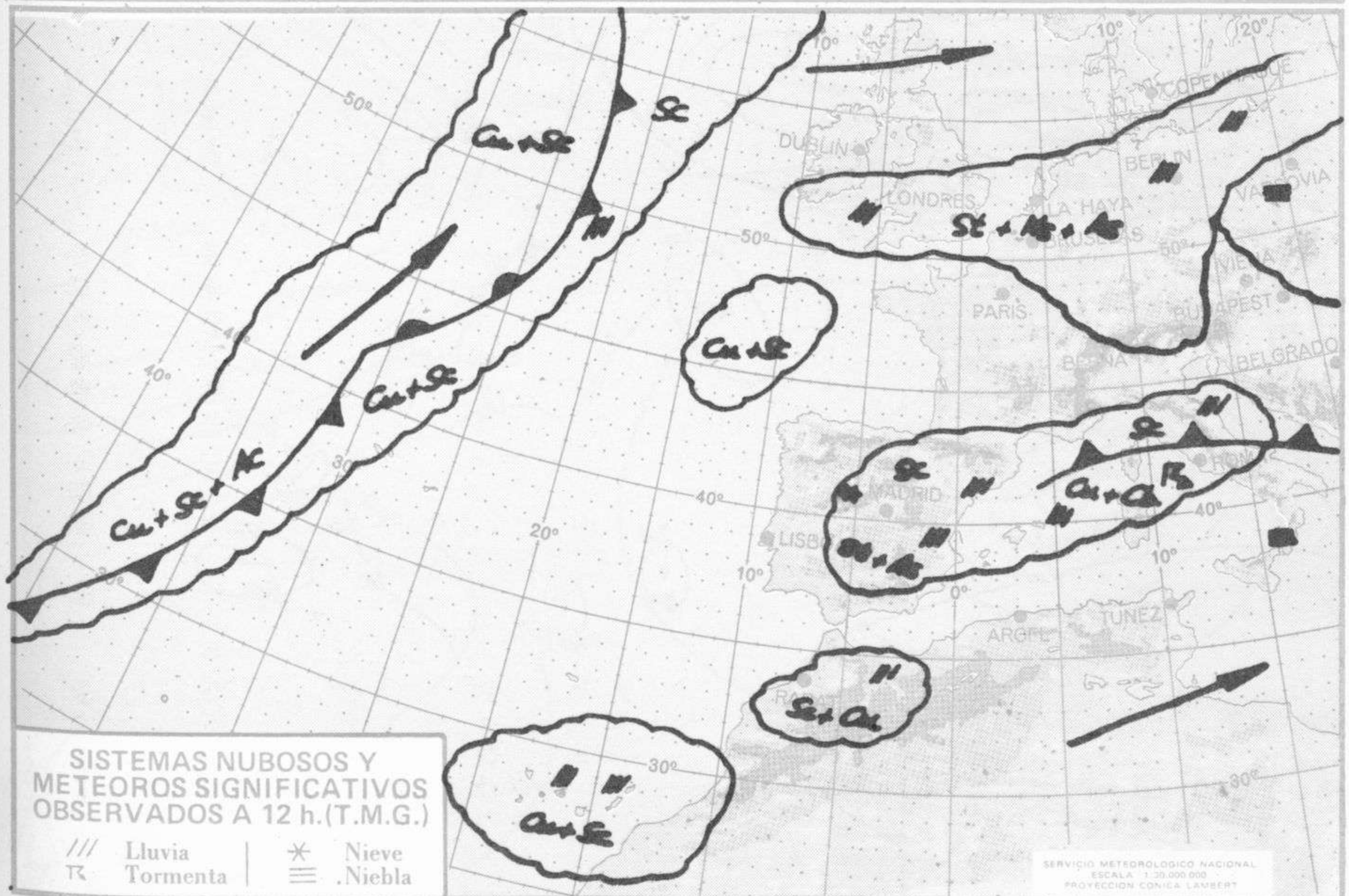
Estaciones	Temperaturas (°C)			Precipitación (l/m²)		Horas de sol ayer	Meteoros significativos			
	Máxima de ayer	Mínima de hoy	12 horas de hoy	06 ayer a 06 hoy	Hoy 06-12		18 horas de ayer	00 horas de hoy	06 horas de hoy	12 horas de hoy
La Coruña ... ..	10	4	10	ip		7.1	☉	☉	☉	☉
Monteventoso ... ..	10		8	2			☉			☉
Lugo (Punto Centro) ... ..	8		7	1			☉			☉
Santiago de Compostela (A)	9	-1	9	1		6.1	☉	☉	☉	☉
Pontevedra ... ..	10	2	13			5.5	☉		☉	☉
Vigo (A) ... ..	11	1	9				☉	☉		☉
Orense ... ..	12	2	7				☉	☉	☉	☉
Ponferrada ... ..	9	0	5				☉	☉	☉	☉
Asturias (A) ... ..	9	4	8	ip	ip	6.7	☉		☉	☉
Oviedo ... ..	8	2	5	3	3	1.1	☉	●	☉	☉
Santander (A) ... ..	11		11	3	1		☉			☉
Santander ... ..	11	5	10	5	ip	3.7	☉	☉		☉
Bilbao (A) ... ..	10	5	10	4	1	0.3	☉	☉		☉
San Sebastian/Igueldo ... ..	8	5	7			0.0	☉	☉		☉
San Sebastian (A) ... ..	10	5	9			0.0	☉	☉		☉
León (A) ... ..	7	-2	5			9.4	☉	☉	☉	☉
Zamora ... ..	10	2	8	ip		5.8	☉			☉
Palencia ... ..		1	4	ip	ip	4.0	☉		*	☉
Burgos (A) ... ..	3	0	3	ip	1	0.0	☉	●	*	☉
Burgos ... ..	4	1	3	ip	ip	0.7	☉			☉
Valladolid (A) ... ..	6	-1	5	ip	ip	4.5	☉			☉
Valladolid ... ..	7	1	7	1	ip	3.2	☉	●	*	☉
Soria ... ..	8	-1	3			0.0	☉			☉
Salamanca (A) ... ..	8	0	3	ip	2	2.2	☉	☉	*	☉
Avila ... ..	2	-2	-1	ip	ip	0.0	☉		*	☉
Segovia ... ..	4	-1	0	2	4	0.0	☉		*	☉
Navacerrada ... ..	-4	-7	-5	13	1	0.0	*☉		*☉	*☉
Madrid/Barajas ... ..	8	3	7	4	ip	0.0	*☉	●	*☉	☉
Madrid (Cdad.Universitaria)	7	1	8	4	ip	0.0	///☉	●		☉
Guadalajara ... ..	6		6	X			///☉			☉
Toledo ... ..	3	2	7	27		0.0	///☉		☉	☉
Cuenca ... ..	6	0		ip		0.0	☉			☉
Molina de Aragón ... ..	2	-1	3	4		0.0	*☉			☉
Ciudad Real ... ..	4	0	5	14	1	0.0	///☉	///☉		☉
Albacete (A) ... ..	1	-1	6	19		0.0	*☉	///☉		☉
Cáceres ... ..	8	4	10	ip			☉	☉	☉	☉
Badajoz (A) ... ..			10							☉
Vitoria (A) ... ..	6	3	6	ip			☉			☉
Logroño ... ..	8	4	8	ip		0.0	☉			☉
Logroño (A) ... ..	8	5	8	ip		0.0	☉	●		☉
Pamplona ... ..	7	4	7	1	ip	0.0	☉			☉
Huesca (A) ... ..	8	2	8	7		0.0	☉			☉
Daroca ... ..	3	1	4	6	ip	0.0	///☉		*	☉
Zaragoza (A) ... ..	7	5	10	1		0.0	///☉	●		☉
Zaragoza ... ..	7	5	10	5	ip		///☉			☉
Calamocha ... ..		-2	2	ip	ip	0.0		*☉	*☉	☉
Teruel ... ..	3			ip			☉			☉
Lérida ... ..	9	5	8	2		0.0	///☉			☉
Gerona (A) ... ..	9			11			///☉			☉
Barcelona ... ..	9	6		12			☉	●		☉
Barcelona (A) ... ..	10	7	10	3	ip	0.0	☉	☉		☉
Reus (A) ... ..	11	7	11	1		0.0	☉			☉
Tarragona ... ..	6	6	11	27		0.0	///☉		☉	☉
Tortosa ... ..	6	5	11	27	ip	0.0	///☉		///☉	☉

SIMBOLOS UTILIZADOS EN LOS CUADROS DE METEOROS SIGNIFICATIVOS

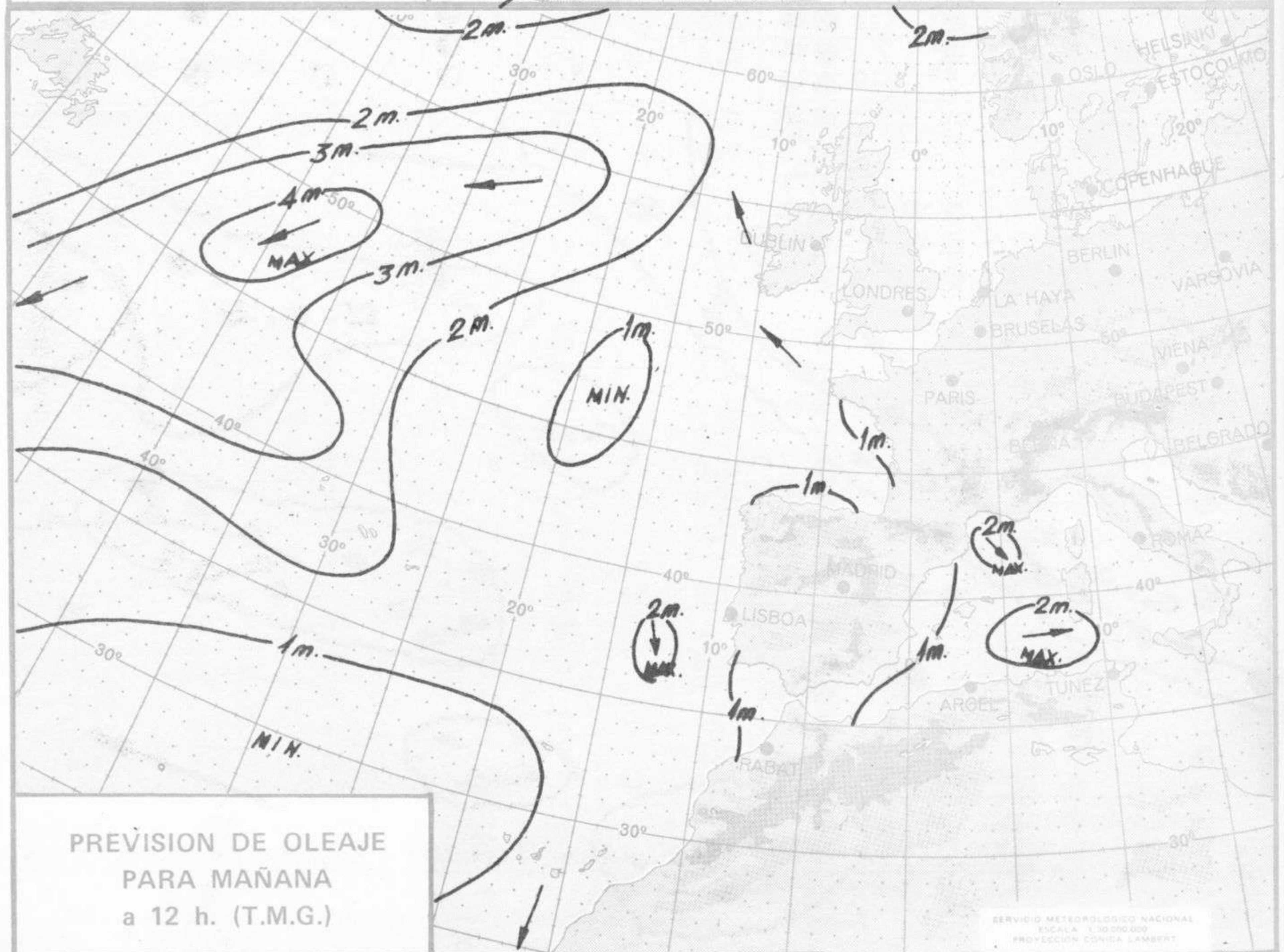
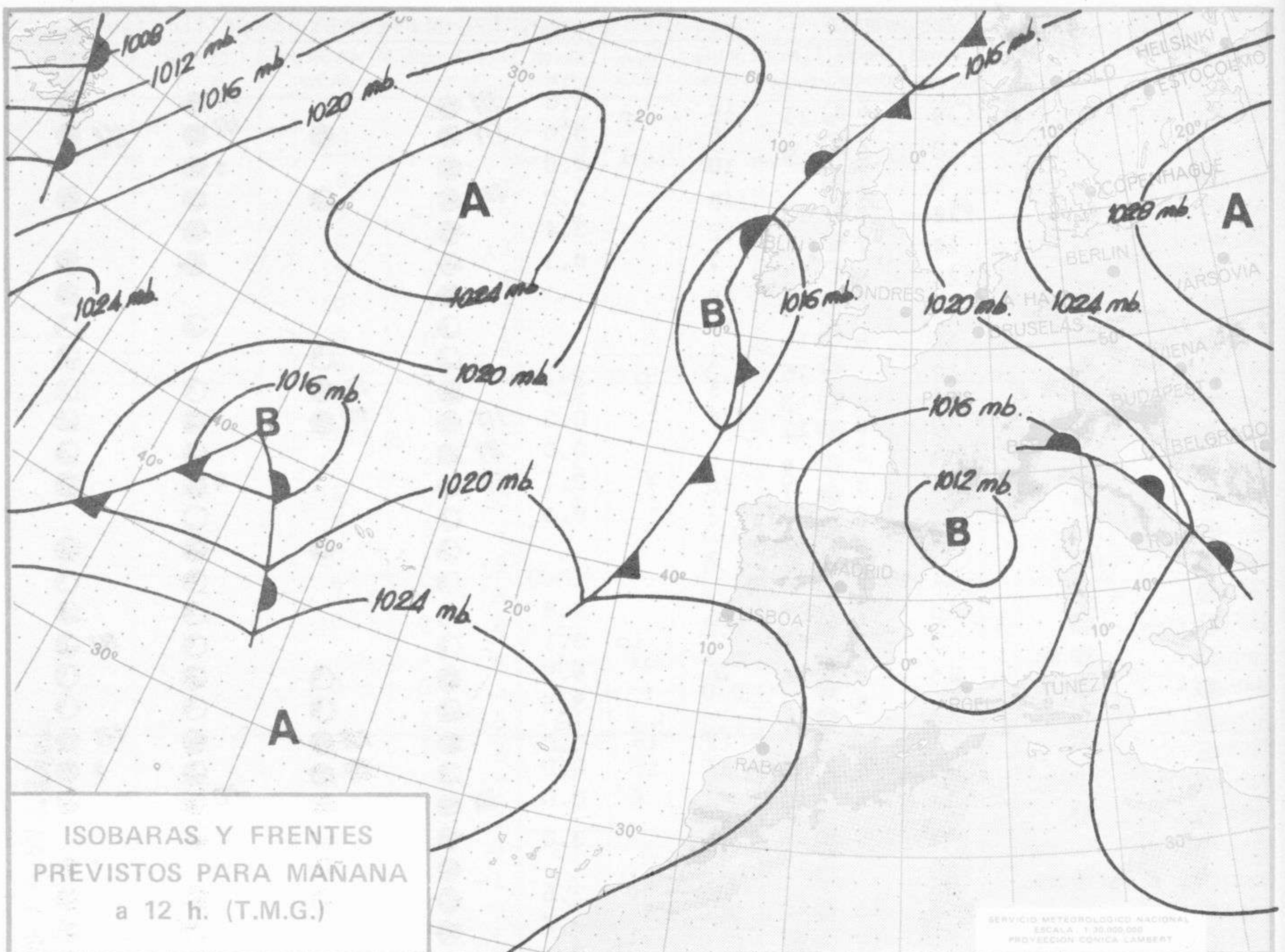
- ☉ Llovizna    = Nebolina    < Relámpagos    ▲ Granizo    ○ Despejado    ● Nuboso    ↙ NW 30 nudos    ↘ NE 35 nudos
- /// Lluvia    ≡ Niebla    ☐ Tormenta    \* Nieve    ☉ Poco nuboso    ● Cubierto    ↘ SW 50 nudos    ↗ SE 65 nudos



Estaciones	Temperaturas (OC)			Precipitación (l/m <sup>2</sup> )		Horas de sol ayer	Meteoros significativos			
	Máxima de ayer	Mínima de hoy	12 horas de hoy	06 ayer a 06 hoy	Hoy 06-12		18 horas de ayer	00 horas de hoy	06 horas de hoy	12 horas de hoy
Castellón de la Plana ...	9	6	11	ip	ip	0.0	/// ●		/// ●	●
Valencia (A) ...	10	6	9	8	1	0.0	/// ●	●	/// ●	/// ●
Valencia ...	9	1		10		4.0			' ●	
Alicante (A) ...	14	7	13	ip		3.0	/// ●	●	●	●
Alicante ...	14	7		7		3.4			●	●
Murcia (A) ...	11	5	13	7		0.3			●	●
Murcia ...	11		13	ip					●	●
Cartagena ...	10	8	11	ip					●	●
San Javier ...	12		16	1				●	●	●
Sevilla (A) ...	14	5	13	1		5.5		/// ●	●	●
Córdoba (A) ...	10	5	11	9		0.0	/// ●	/// ●	●	●
Jaén ...	5	3	9	3		0.0	/// ●		●	●
Granada (A) ...	6	3	7	ip	7	0.1	/// ●		' ●	●
Huelva ...	15	6		2		9.3			●	●
Jerez de la Frontera (A) ...	13	5	12	2				●	●	●
Cádiz ...	14	9	13			10.0			●	●
San Fernando ...	15	7	13	ip		9.8			●	●
Tarifa ...	13	2	12	1	ip	8.1			●	/// ●
Málaga (A) ...	15	5	14	ip		6.9		●	●	●
Almería (A) ...	15	5	14			5.5		●	●	●
Palma de Mallorca (A) ...	11	7	10	17	ip	0.0		/// ●	●	/// ●
Mahón (A) ...	13	8	11	39	ip	0.0		/// ●	●	' ●
Ibiza (A) ...	14	8	10	3	6	0.0	/// ●		/// ●	●
Santa Cruz de Tenerife (A) ...	13	9		1		3.0		●	●	' ●
Santa Cruz de Tenerife ...	20		17					●	●	●
Las Palmas (A) ...	21	15	18	ip		2.6		●	●	●
Fuerteventura (A) ...	21	12	17			3.7			●	●
Lanzarote (A) ...	19	12	18	ip		0.0			●	●
Ceuta ...	11									●
Melilla ...	15	10	15			9.1	●	○	●	○



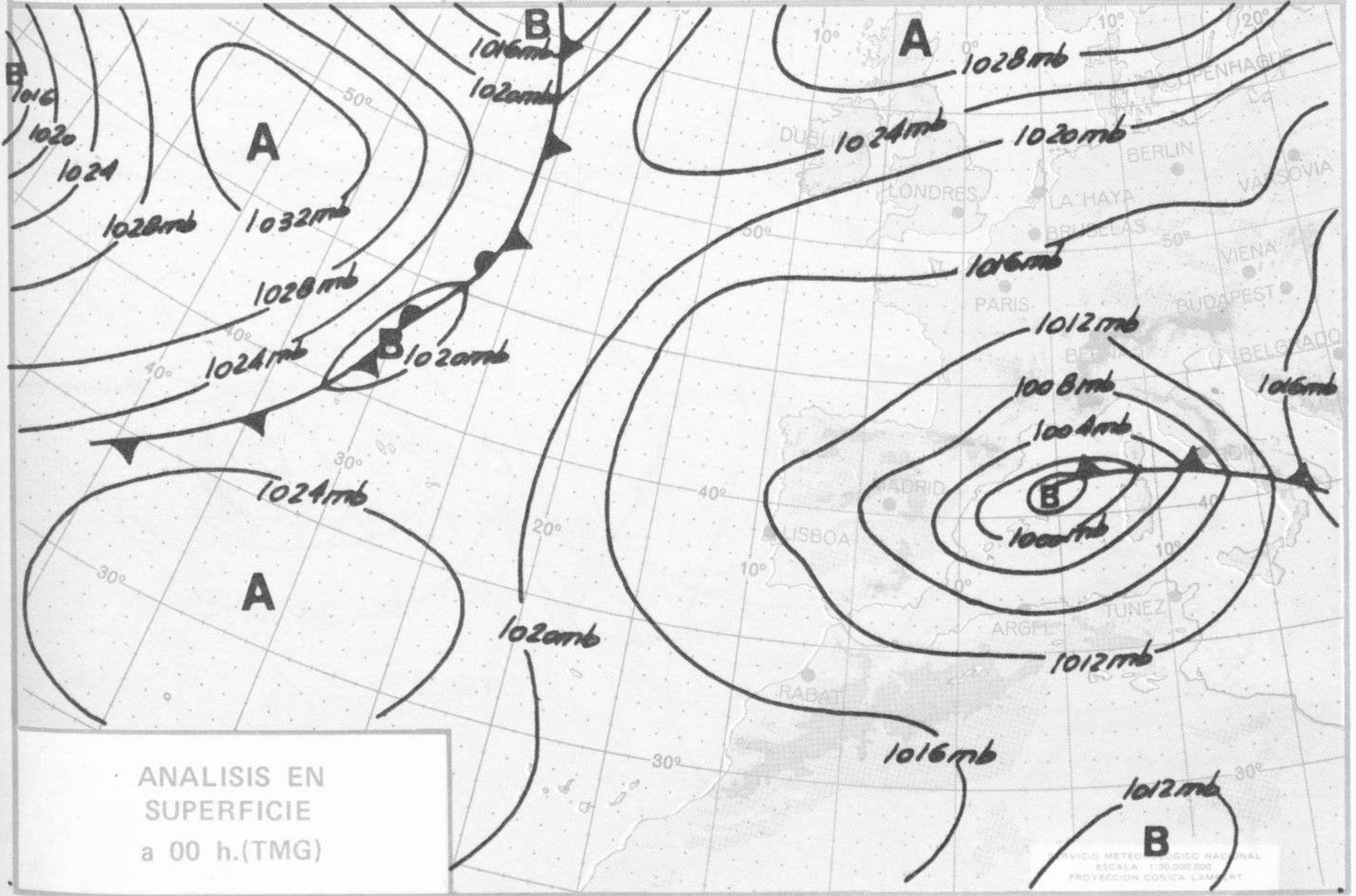
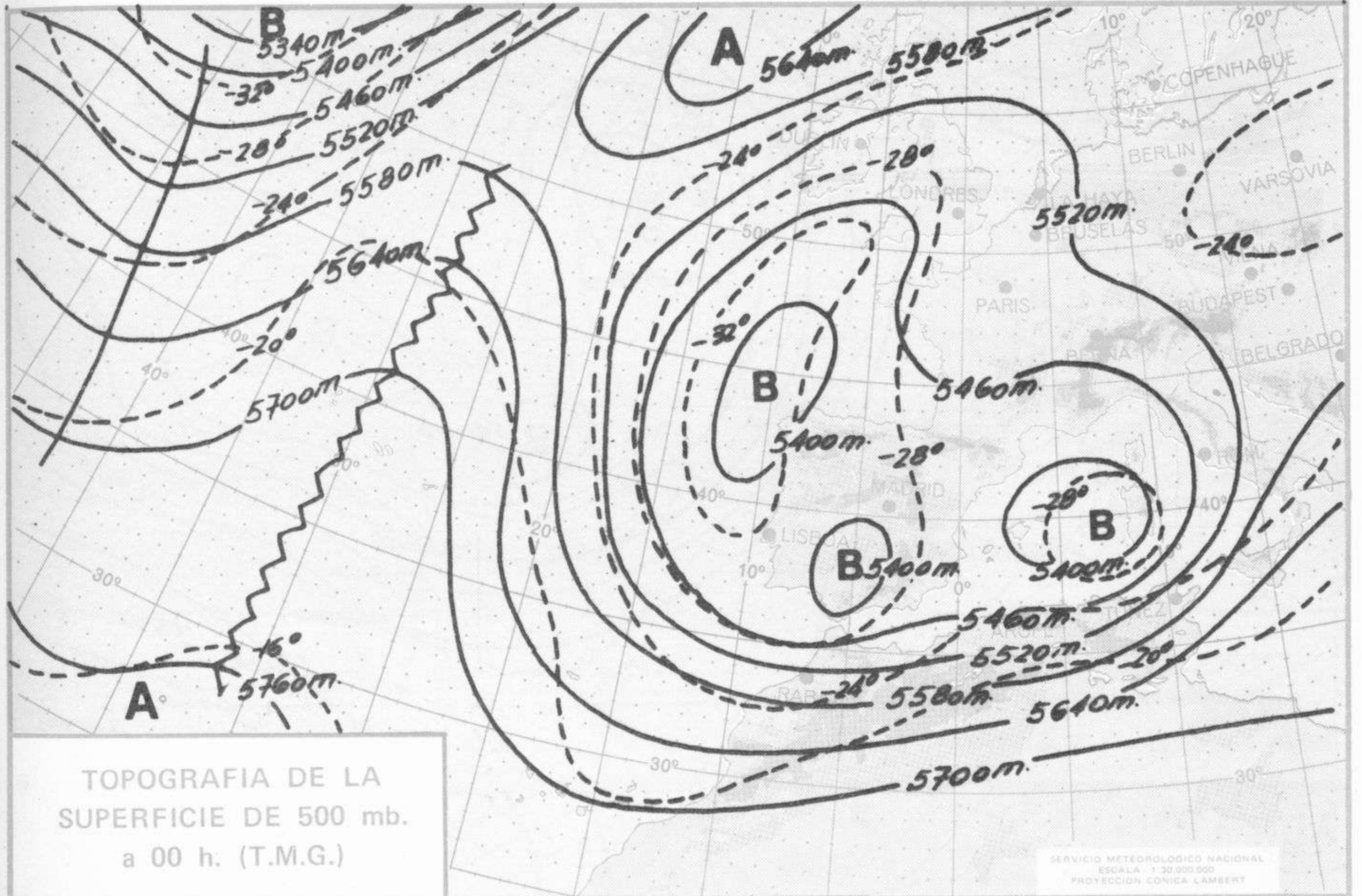




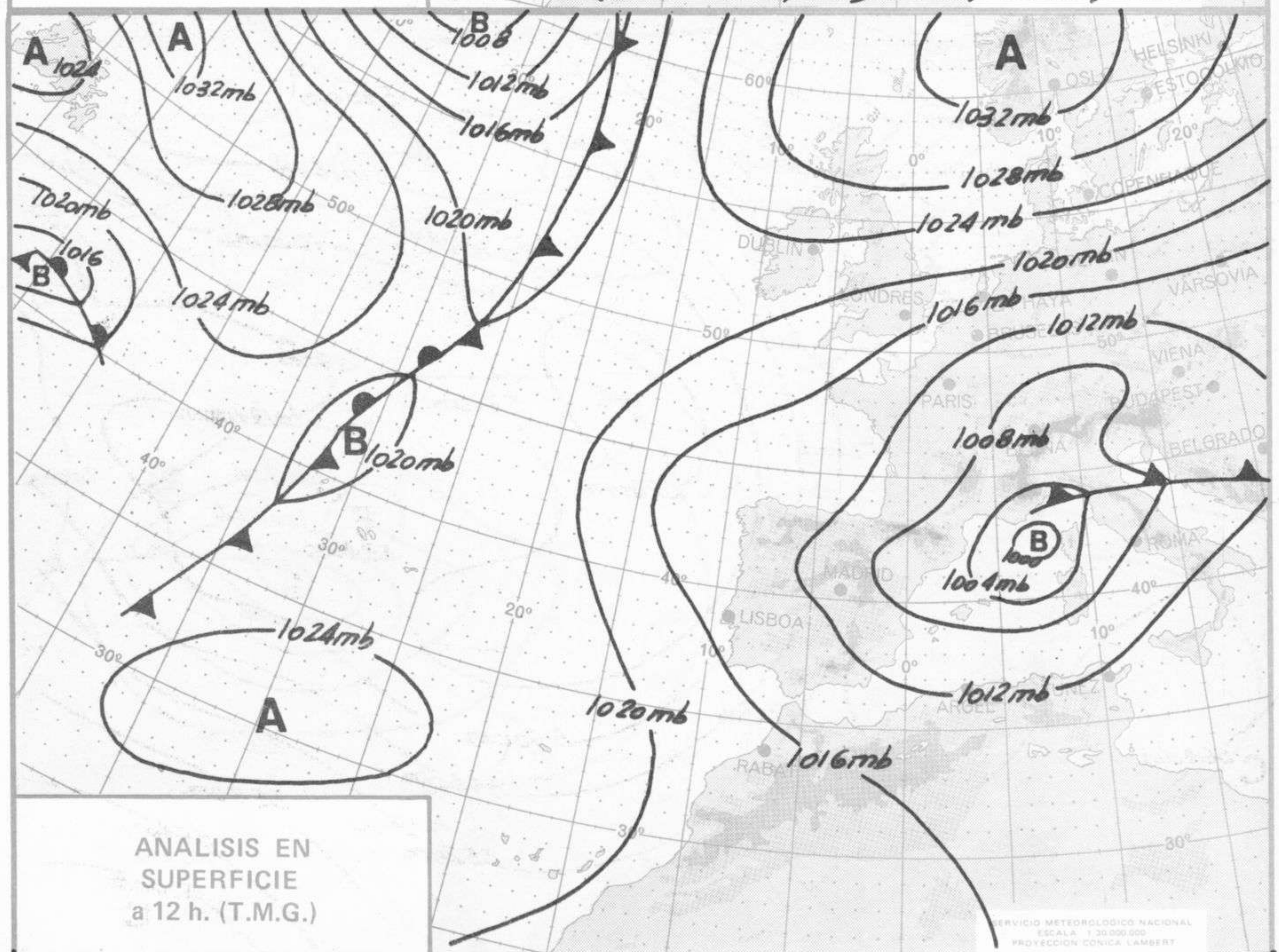
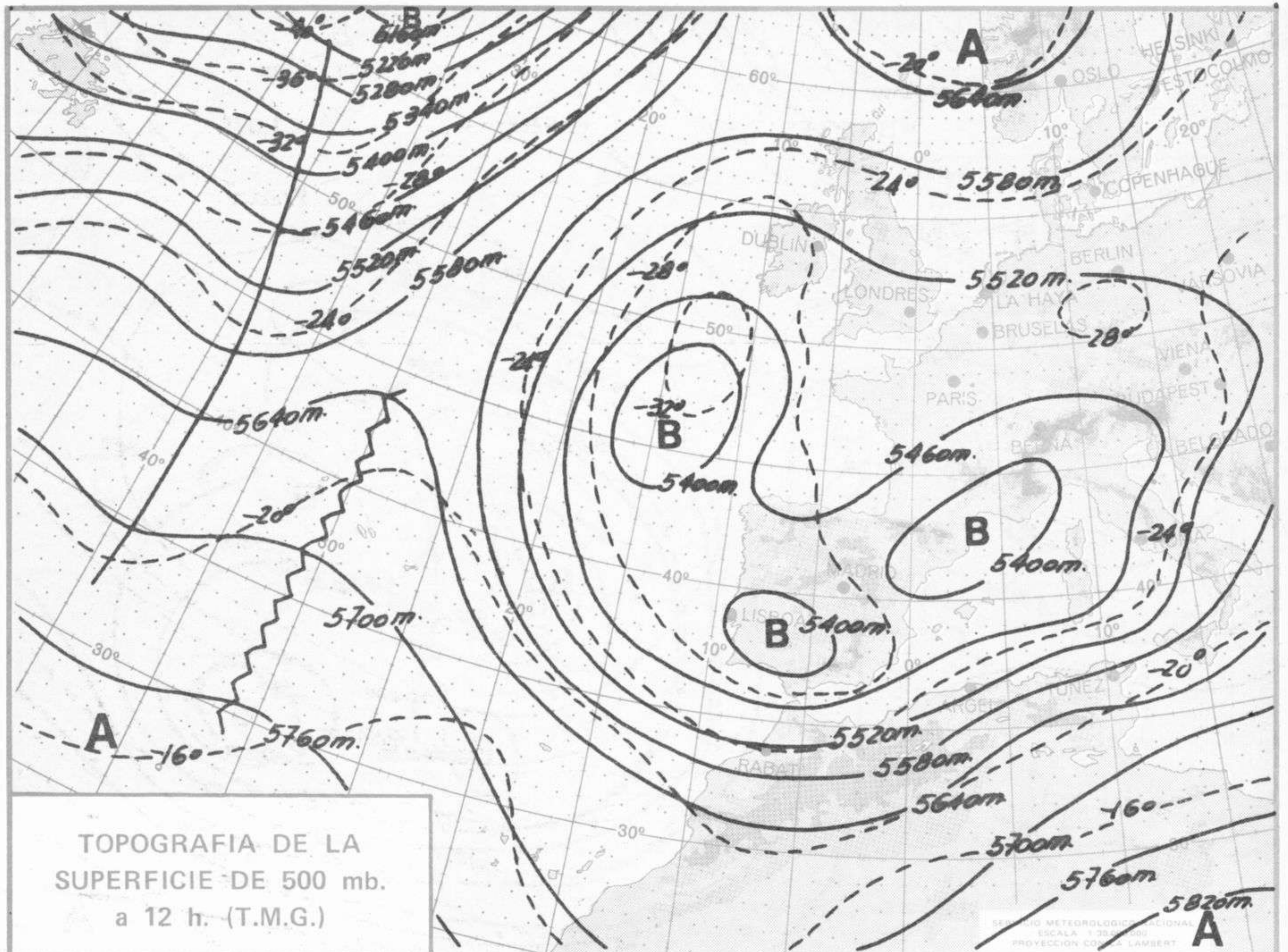




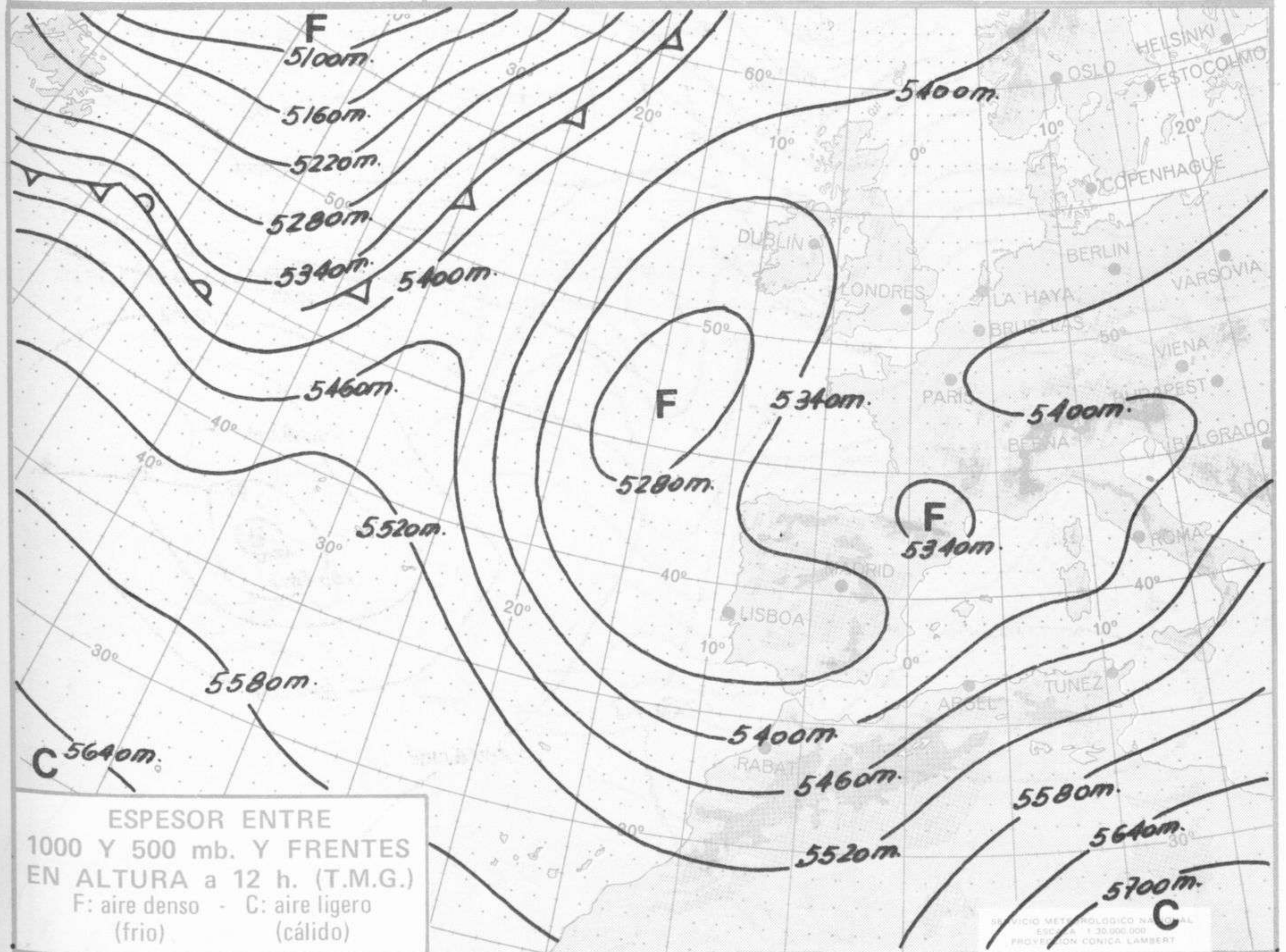
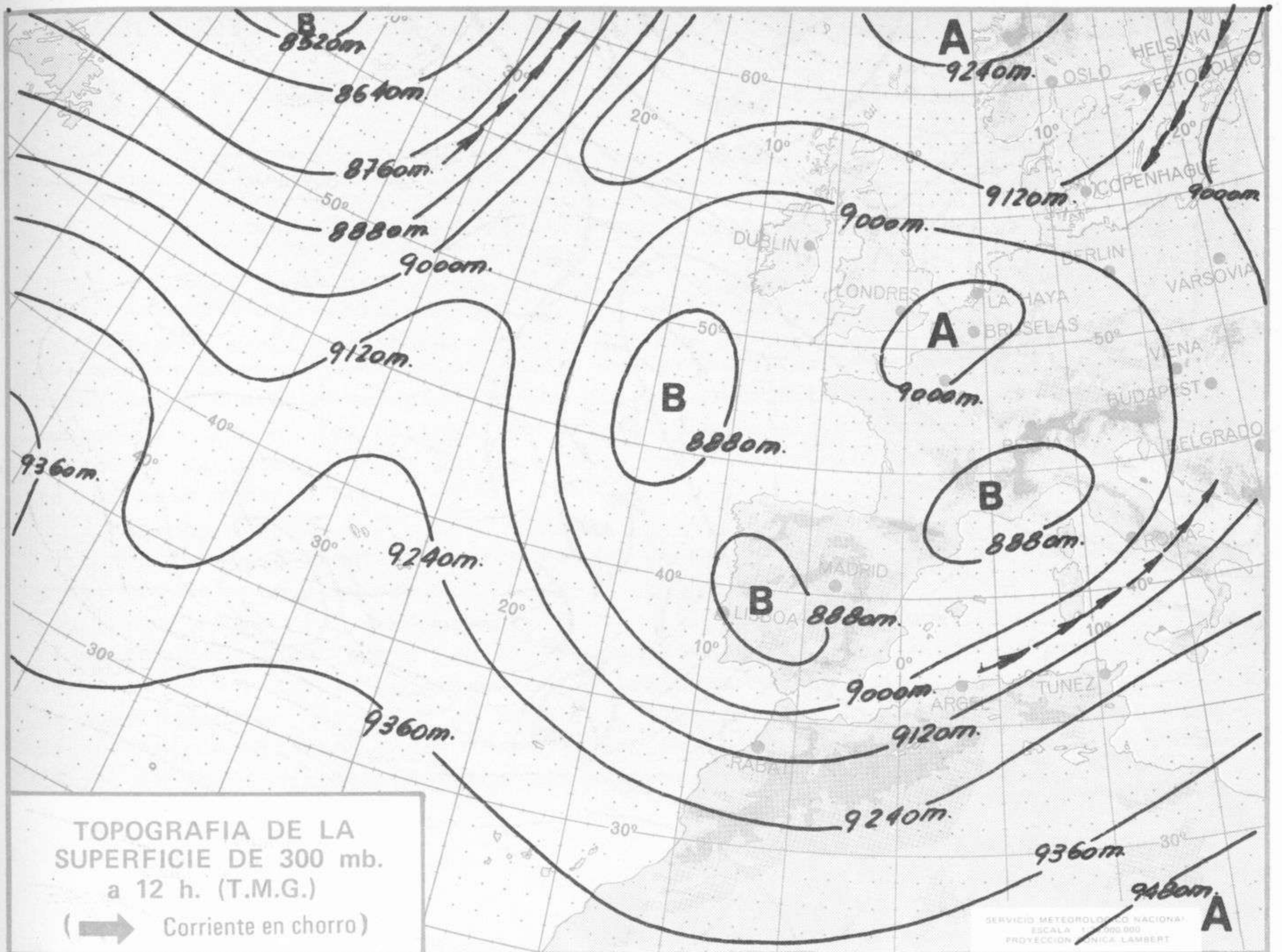
Dirección postal: Centro de Análisis y Predicción (Ciudad Universitaria), Apartado 285 - Madrid - 3 - (España) - Teléfono: 244 35 00  
Fonometeo local: teléfono 094 - Fonometeo España: teléfono 232 69 40 de Madrid



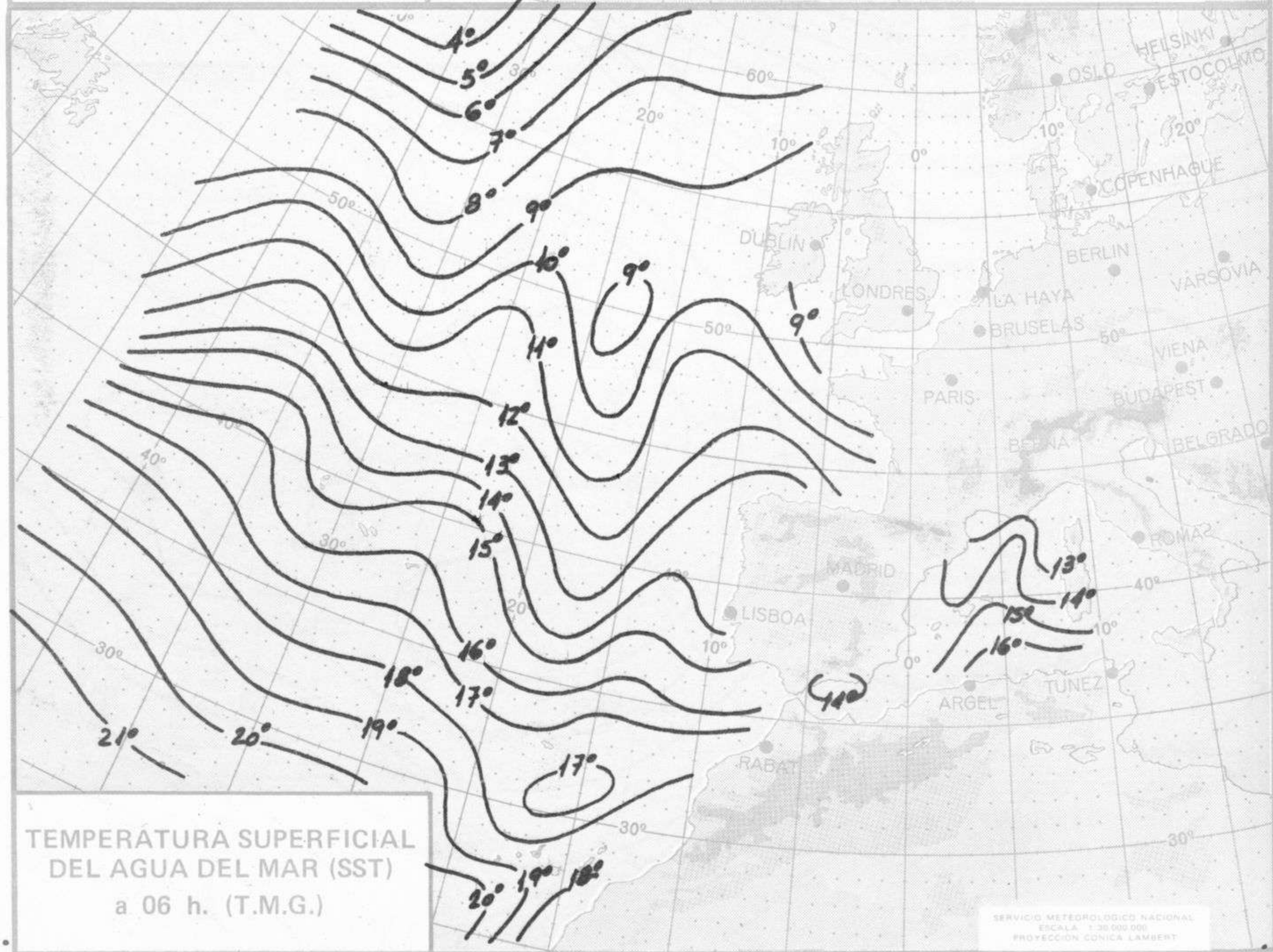
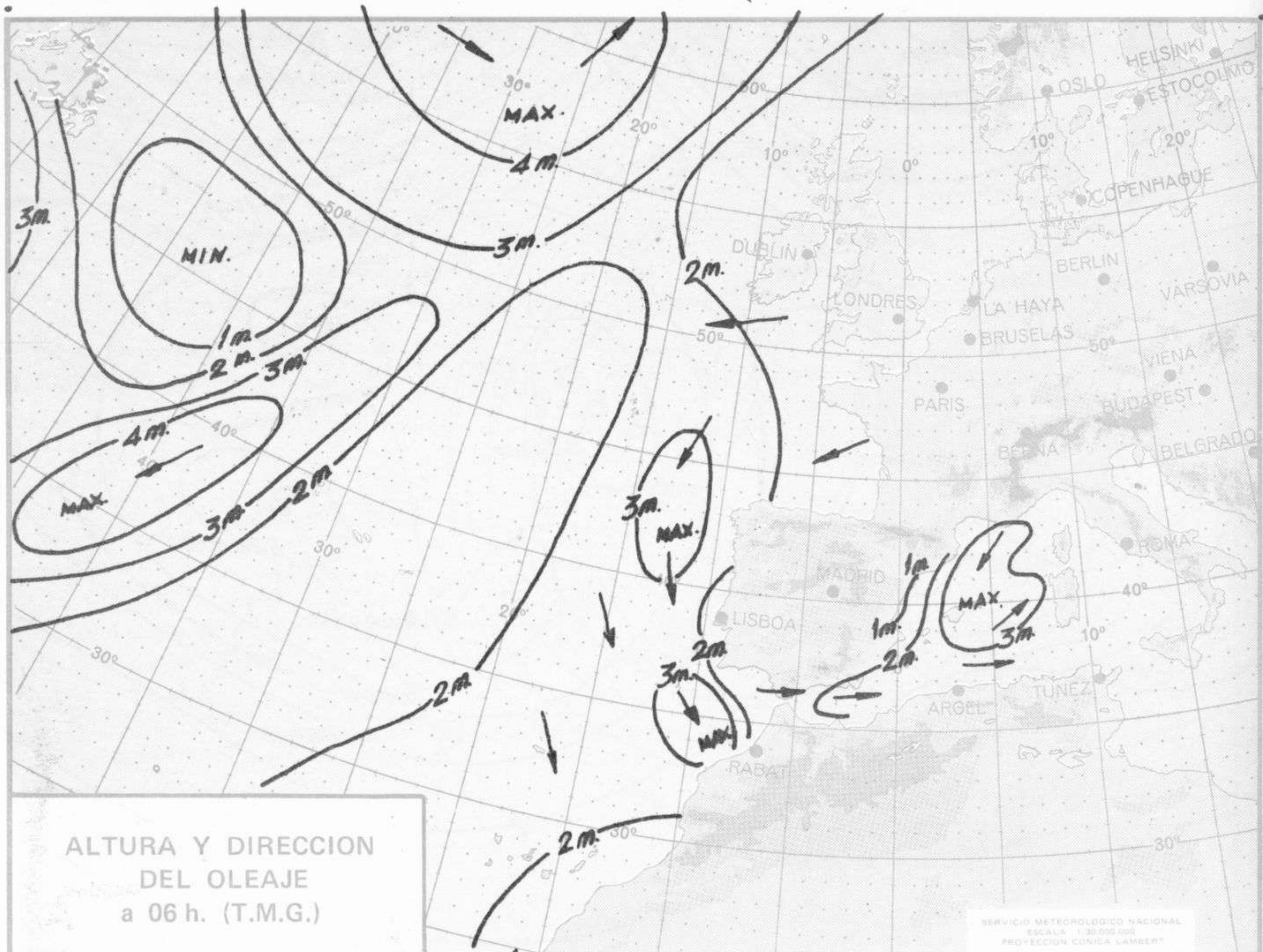


















INFORMACION SINOPTICA DE ESPAÑA - Dia 12 de MARZO de 1975

Table with 2 main columns: 'SYNOPS de 00 horas (T.M.G.)' and 'SYNOPS de 06 horas (T.M.G.)'. Rows list stations such as LA CORUNA, MADRID, and BILBAO with their respective meteorological codes.

Table with 2 main columns: 'SYNOPS de 12 horas (T.M.G.)' and 'SYNOPS de 18 horas (T.M.G.)'. Rows continue with station codes and meteorological data for stations like LA CORUNA and MADRID.