



BOLETIN DIARIO

AÑO XXIII

2ª Epoca

Núm. 25.

MADRID, VIERNES 25 de ENERO de 1.974

Dirección postal: Centro de Análisis y Predicción (Ciudad Universitaria), Apartado 285 - Madrid - 3 - (España) - Teléfono: 244 35 00
 Fonometeo local: teléfono 094 - Fonometeo España: teléfono 232 69 40 de Madrid

TIEMPO PASADO (de 12 horas de ayer a 12 horas, T.M.G., de hoy):

Nubosidad y precipitaciones: Se han producido precipitaciones en Galicia, Cantábrico, Duero, Extremadura, Centro, cabecera del Ebro y puntos del golfo de Cádiz y bajo Guadalquivir. Han sido características las nieblas persistentes en la cuenca del Ebro; también hubo algunas nieblas en el Duero, Centro, La Mancha, sureste y Guadalquivir.

Vientos fuertes: No se han registrado.

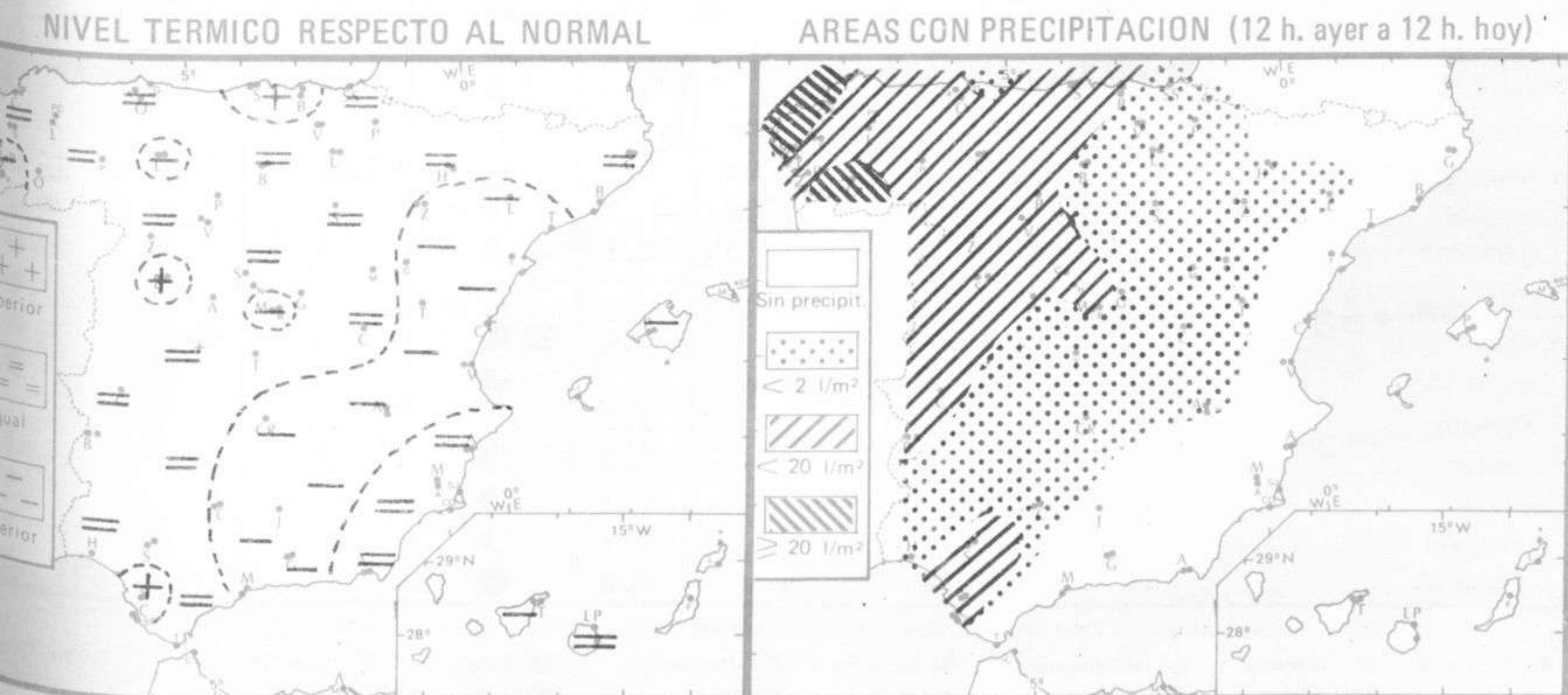
Temperaturas destacables: Máximas extremas de ayer entre capitales de provincia peninsulares y en las capitales provinciales insulares: 0° en Lérida; 19° en Huelva y Murcia; 25° en Palma; 19° a 20° en Canarias. Mínimas extremas: 5° bajo cero en Teruel; 14° en Cádiz, 0° en Palma; 14° en Canarias.

PROGNOSTICO PARA MAÑANA:

Nuboso con lluvias en Galicia que durante el día se extenderán al Duero y sistema Central. Nuboso en Centro, Aragón y Extremadura con riesgo a última hora de alguna precipitación. Parcialmente nuboso en Andalucía. Poco nuboso en las demás regiones.

TENDENCIA PARA LOS DIAS 27 Y 28.:

Día 27: Lluvias en la vertiente atlántica y Cantábrico occidental. Nuboso en el Cantábrico oriental, Aragón y Cataluña. Poco nuboso en las demás regiones. Día 28: Continuarán las precipitaciones dispersas en la vertiente atlántica, principalmente en el cuadrante noroeste, predominando el tiempo seco en la vertiente mediterránea.

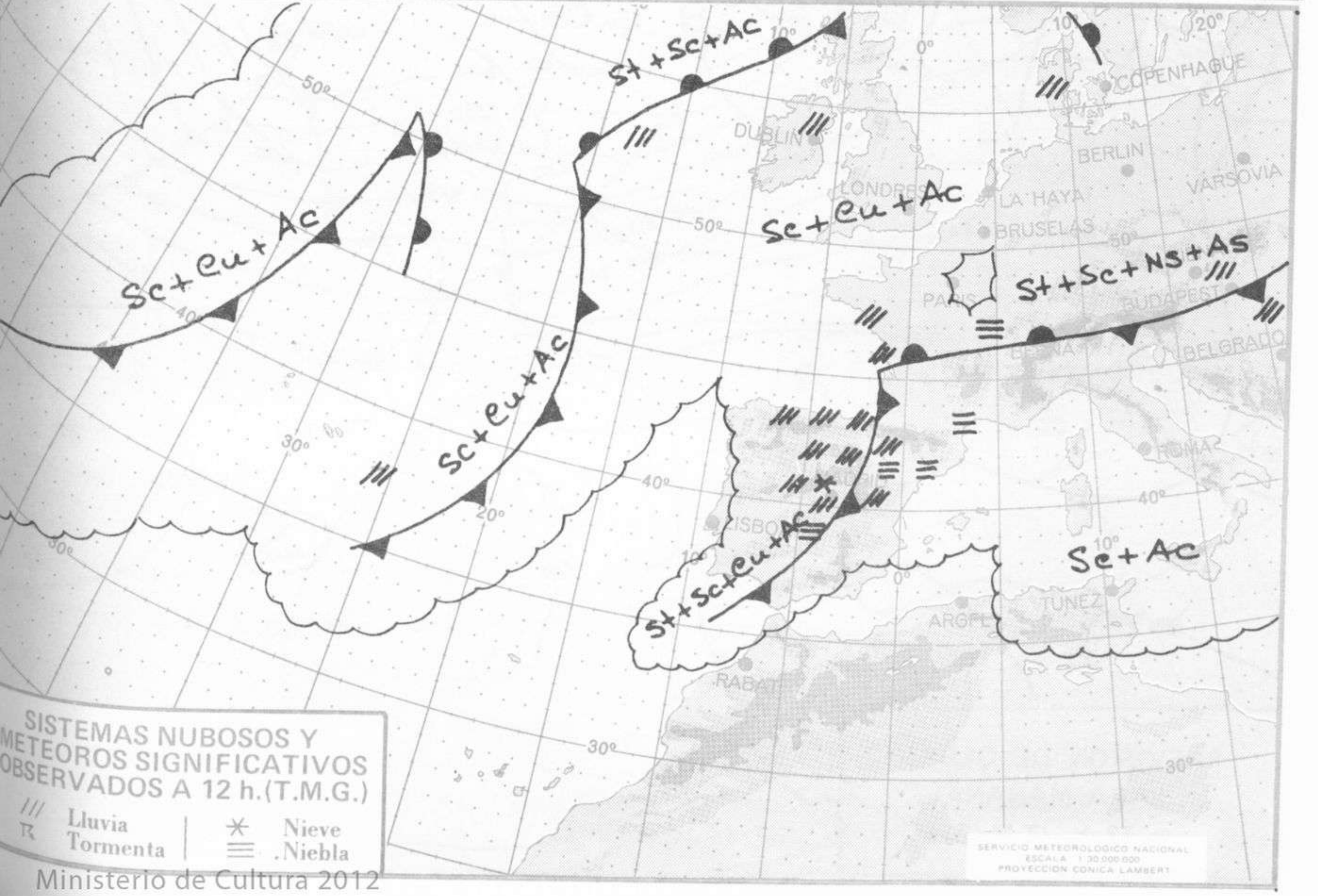


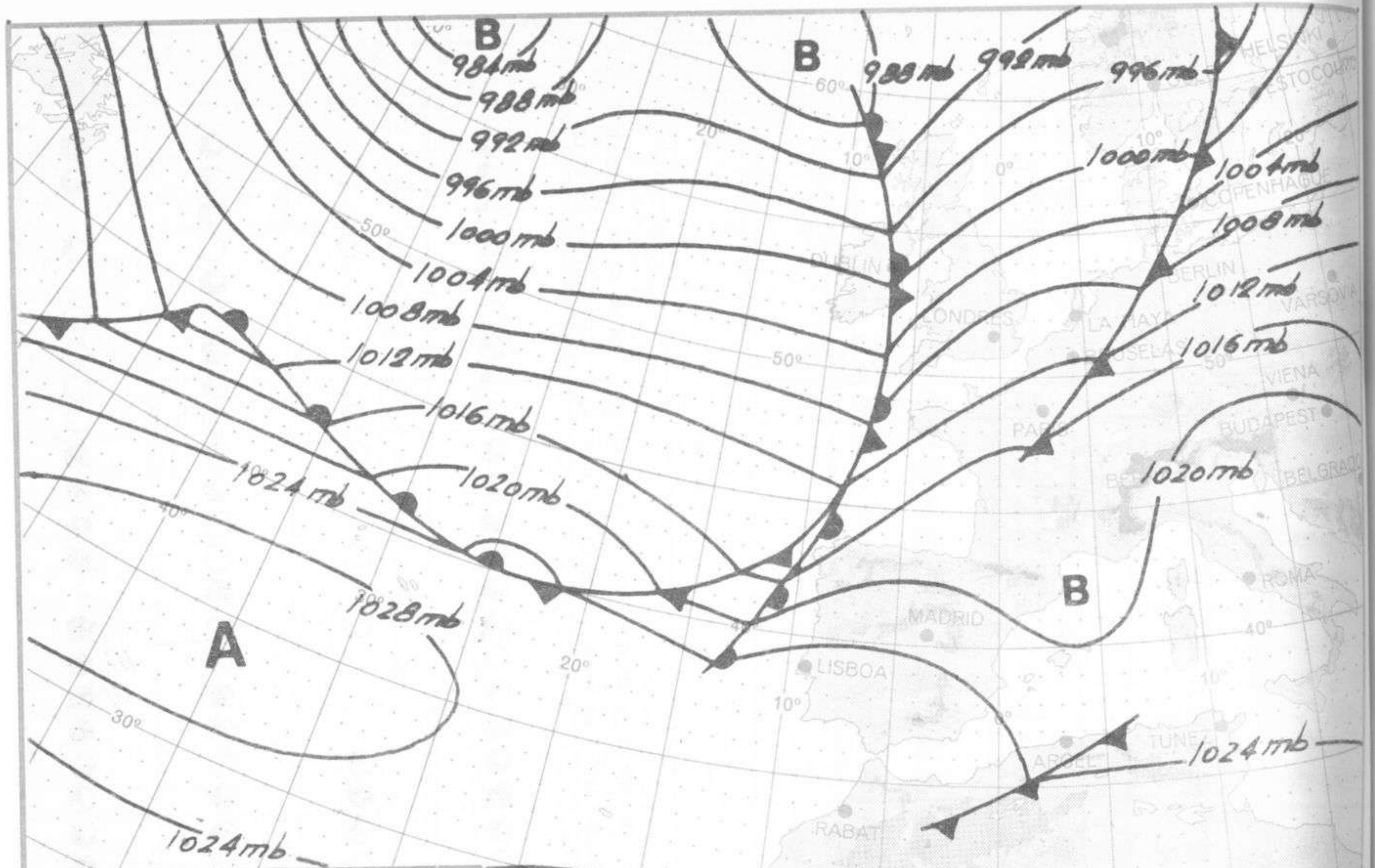
Estaciones	Temperaturas (°C)			Precipitación (l/m²)		Horas de sol ayer	Meteoros significativos			
	Máxima de ayer	Mínima de hoy	12 horas de hoy	06 ayer a 06 hoy	Hoy 06-12		18 horas de ayer	00 horas de hoy	06 horas de hoy	12 horas de hoy
La Coruña	12	8	11	34	ip		☁☁☁	☁☁☁	☁☁☁	☁
Monteventoso	10		7	14			☁☁☁	☁☁☁	☁☁☁	☁☁☁
Lugo (Punto Centro)	10	7	6	19			☁☁☁	☁☁☁	☁☁☁	☁☁☁
Santiago de Compostela (A)	10	3	7	23	ip	0.0	☁☁☁	☁☁☁	☁☁☁	☁☁☁
Pontevedra	12	5		10		0.0	☁☁☁	☁☁☁	☁☁☁	☁☁☁
Vigo (A)	10	3	9	31			☁☁☁	☁☁☁	☁☁☁	☁☁☁
Orense	12	5	9	20			☁☁☁	☁☁☁	☁☁☁	☁☁☁
Ponferrada	8		7	3			☁☁☁	☁☁☁	☁☁☁	☁☁☁
Asturias (A)	14	8	9	9		0.0	☁☁☁	☁☁☁	☁☁☁	☁☁☁
Gijón	14		10	ip	ip		☁☁☁	☁☁☁	☁☁☁	☁☁☁
Santander (A)	14		10		3		☁☁☁	☁☁☁	☁☁☁	☁☁☁
Santander	15	8	10	ip	7	3.5	☁☁☁	☁☁☁	☁☁☁	☁☁☁
Bilbao (A)	14	8	9		8	4.4	☁☁☁	☁☁☁	☁☁☁	☁☁☁
San Sebastian/Igueldo	15	9	8		1	3.8	☁☁☁	☁☁☁	☁☁☁	☁☁☁
San Sebastian (A)	14	5	10		1	4.0	☁☁☁	☁☁☁	☁☁☁	☁☁☁
León (A)		2	6	9	1	0.0	☁☁☁	☁☁☁	☁☁☁	☁☁☁
Zamora	8	5	7	10		0.3	☁☁☁	☁☁☁	☁☁☁	☁☁☁
Palencia	6	4	5	2	1	0.0	☁☁☁	☁☁☁	☁☁☁	☁☁☁
Burgos (A)	5	3	4	ip	1	0.0	☁☁☁	☁☁☁	☁☁☁	☁☁☁
Burgos	6	3	4	ip	ip	0.0	☁☁☁	☁☁☁	☁☁☁	☁☁☁
Valladolid (A)	7	1	5	5	1	0.1	☁☁☁	☁☁☁	☁☁☁	☁☁☁
Valladolid	7	4	7	4	1	0.0	☁☁☁	☁☁☁	☁☁☁	☁☁☁
Soria	9	-2	4		ip	6.5	☁☁☁	☁☁☁	☁☁☁	☁☁☁
Salamanca (A)	10	5	6	3		0.6	☁☁☁	☁☁☁	☁☁☁	☁☁☁
Avila	9	1	4	1	1	5.8	☁☁☁	☁☁☁	☁☁☁	☁☁☁
Segovia	8	2	3	ip	3	7.6	☁☁☁	☁☁☁	☁☁☁	☁☁☁
Navacerrada	4	-2	-1	2	4	5.3	☁☁☁	☁☁☁	☁☁☁	☁☁☁
Madrid/Barajas	11	-2	3	ip	3	6.2	☁☁☁	☁☁☁	☁☁☁	☁☁☁
Madrid (Cdad.Universitaria)	12	-2	5	1	1	6.2	☁☁☁	☁☁☁	☁☁☁	☁☁☁
Guadalajara	12	0					☁☁☁	☁☁☁	☁☁☁	☁☁☁
Toledo	11	1	5	ip	ip	5.1	☁☁☁	☁☁☁	☁☁☁	☁☁☁
Cuenca	12	-3				5.5	☁☁☁	☁☁☁	☁☁☁	☁☁☁
Molina de Aragón	10	-5	3		1	8.2	☁☁☁	☁☁☁	☁☁☁	☁☁☁
Ciudad Real	12	-2	8		ip	6.5	☁☁☁	☁☁☁	☁☁☁	☁☁☁
Albacete (A)	12	-4	8		ip	7.6	☁☁☁	☁☁☁	☁☁☁	☁☁☁
Cáceres	13	7	10	3	ip		☁☁☁	☁☁☁	☁☁☁	☁☁☁
Badajoz (A)	14	8	10	4		7.9	☁☁☁	☁☁☁	☁☁☁	☁☁☁
Vitoria (A)	10	2	6		1		☁☁☁	☁☁☁	☁☁☁	☁☁☁
Logroño	11	1	4		1	7.3	☁☁☁	☁☁☁	☁☁☁	☁☁☁
Logroño (A)	11	1	3		1	7.0	☁☁☁	☁☁☁	☁☁☁	☁☁☁
Pamplona	13	1	4		ip	5.6	☁☁☁	☁☁☁	☁☁☁	☁☁☁
Huesca (A)	1	-3	3			0.0	☁☁☁	☁☁☁	☁☁☁	☁☁☁
Daroca	7		5		ip		☁☁☁	☁☁☁	☁☁☁	☁☁☁
Zaragoza (A)	7	0	0		ip	6.2	☁☁☁	☁☁☁	☁☁☁	☁☁☁
Zaragoza	10	0	1		ip		☁☁☁	☁☁☁	☁☁☁	☁☁☁
Calamocha	9	-5	4		ip	4.5	☁☁☁	☁☁☁	☁☁☁	☁☁☁
Teruel	10	-5	5		ip		☁☁☁	☁☁☁	☁☁☁	☁☁☁
Lérida	0	-2	-1	ip		0.0	☁☁☁	☁☁☁	☁☁☁	☁☁☁
Gerona (A)	16	-1	9				☁☁☁	☁☁☁	☁☁☁	☁☁☁
Barcelona	15	9				8.1	☁☁☁	☁☁☁	☁☁☁	☁☁☁
Barcelona (A)	14	2	13			8.5	☁☁☁	☁☁☁	☁☁☁	☁☁☁
Reus (A)	14	3	13			9.1	☁☁☁	☁☁☁	☁☁☁	☁☁☁
Tarragona	14	5	11			7.8	☁☁☁	☁☁☁	☁☁☁	☁☁☁
Tortosa	16	3	12			7.8	☁☁☁	☁☁☁	☁☁☁	☁☁☁

SIMBOLOS UTILIZADOS EN LOS CUADROS DE METEOROS SIGNIFICATIVOS

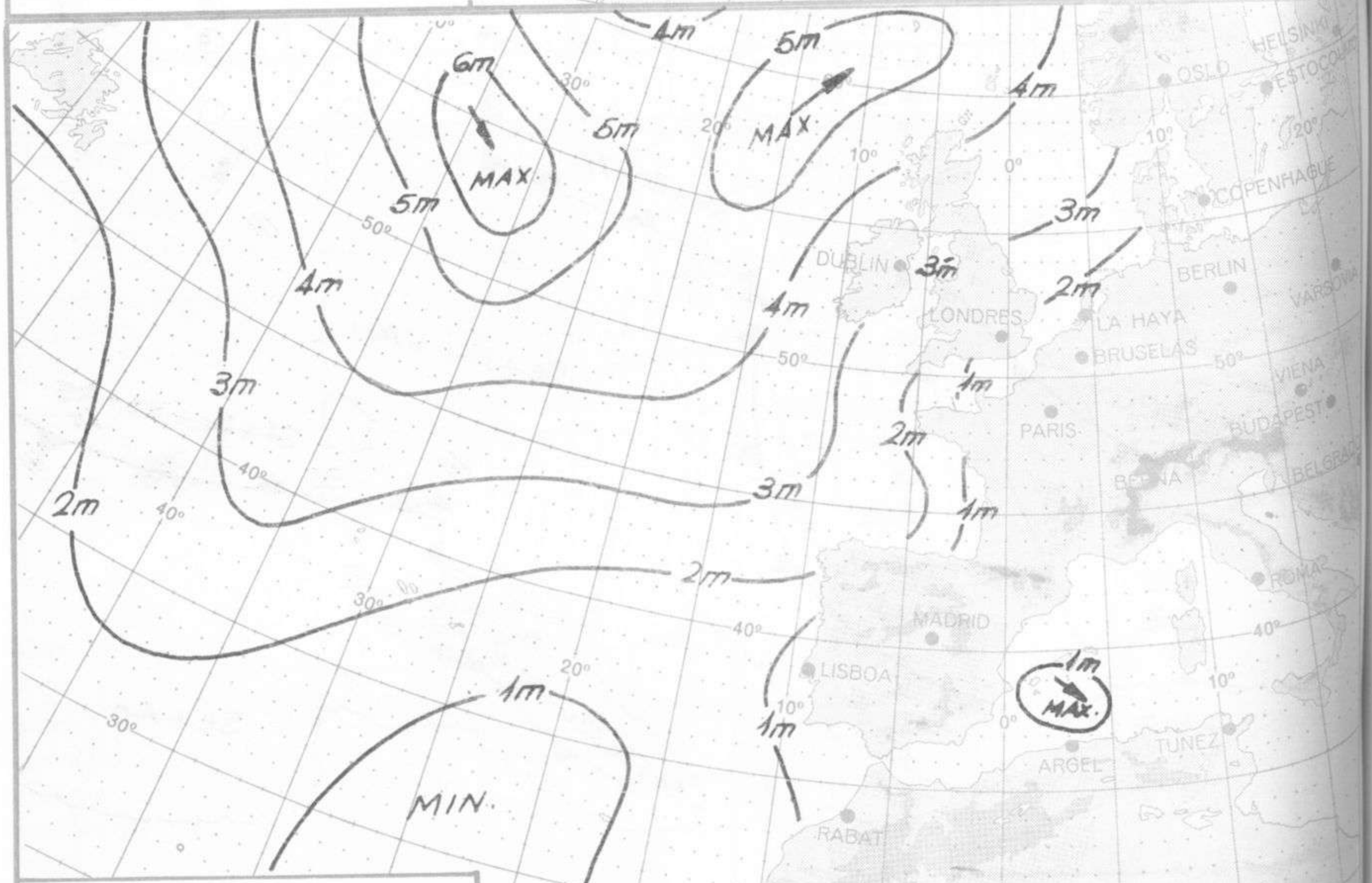
- ☁ Llovizna
- ☁ Neblija
- ⚡ Relámpagos
- ▲ Granizo
- Despejado
- ☁ Nuboso
- ↙ NW 30 nudos
- ☁ Tormenta
- ★ Nieve
- ☁ Poco nuboso
- ☁ Cubierto
- ↘ SW 50 nudos
- ↗ NE 35 nudos
- ↘ SE 65 nudos

Estaciones	Temperaturas (°C)			Precipitación (l/m²)		Horas de sol ayer	Meteoros significativos			
	Máxima de ayer	Mínima de hoy	12 horas de hoy	06 ayer a 06 hoy	Hoy 06-12		18 horas de ayer	00 horas de hoy	06 horas de hoy	12 horas de hoy
Castellón de la Plana ...	14	5	14			5.8	☾	○	☾	☾
Valencia (A) ...	15	1	15			8.4	☾	○	☾	☾
Valencia ...	15	5				7.9	☾	○	☾	☾
Alicante (A) ...	15	3	14			8.7	☾	○	☾	☾
Alicante ...	17	4				8.9	☾	○	☾	☾
Murcia (A) ...	19	3	12			8.8	☾	○	☾	☾
Murcia ...	19	5	13			8.7	☾	○	☾	☾
Cartagena ...	14	10	12				☾	○	☾	☾
San Javier ...	15	1	14			8.7	☾	○	☾	☾
Sevilla (A) ...	18	3	9		4	9.1	☾	☾	☾	☾
Córdoba (A) ...	16	3	7		1	8.8	☾	○	☾	☾
Jaén ...	14	3	8			8.6	☾	○	☾	☾
Granada (A) ...	15	-2	6			7.3	☾	○	☾	☾
Huelva ...	19	8		ip		9.0	☾	○	☾	☾
Jerez de la Frontera (A) ...	18	6	14		6		○	○	☾	☾
Cádiz ...	16	14	14		3	8.4	○	○	☾	☾
San Fernando ...	15	8	14			8.1	☾	○	☾	☾
Tarifa ...	18	12	16			7.0	☾	○	☾	☾
Málaga (A) ...	16	5	16			7.7	☾	☾	☾	☾
Almería (A) ...	16	8	16			8.5	☾	☾	☾	☾
Palma de Mallorca (A) ...	15	0	13			8.0	☾	☾	☾	☾
Mahón (A) ...	15	5	14			9.5	○	○	☾	☾
Ibiza (A) ...	15	6	14			7.8	☾	☾	☾	☾
Santa Cruz de Tenerife (A) ...	14	7	13			11.0	○	○	○	○
Santa Cruz de Tenerife ...	20		19				☾	○	○	○
Las Palmas (A) ...	19	14	18			8.5	☾	○	○	☾
Arteventura (A) ...	19	14	18			8.6	☾	○	☾	☾
Lanzarote (A) ...	19	10	19			9.5	☾	○	☾	☾
Ceuta ...	15		14				☾	○	○	☾
Melilla ...	15	3	16			7.8	☾	○	○	☾





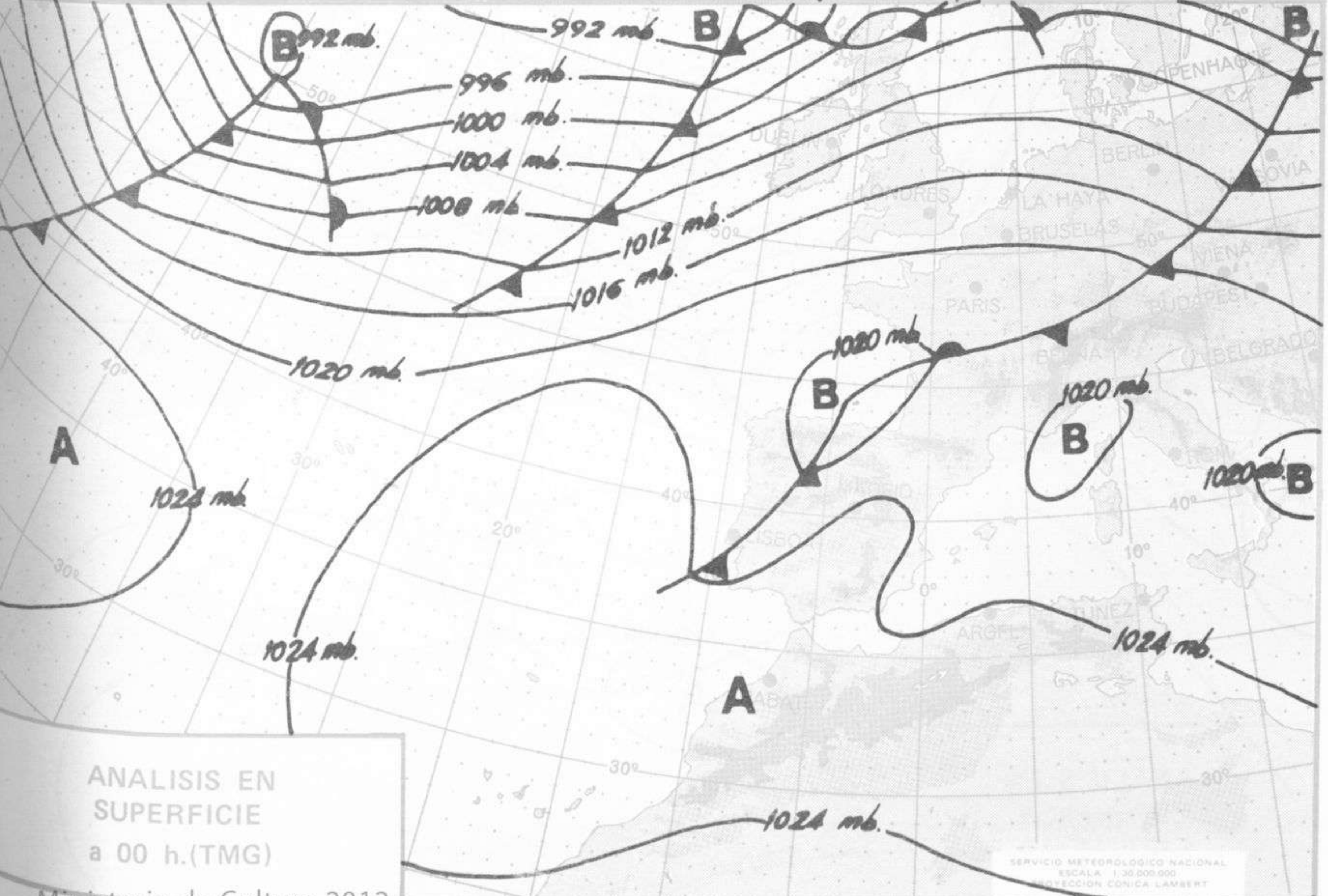
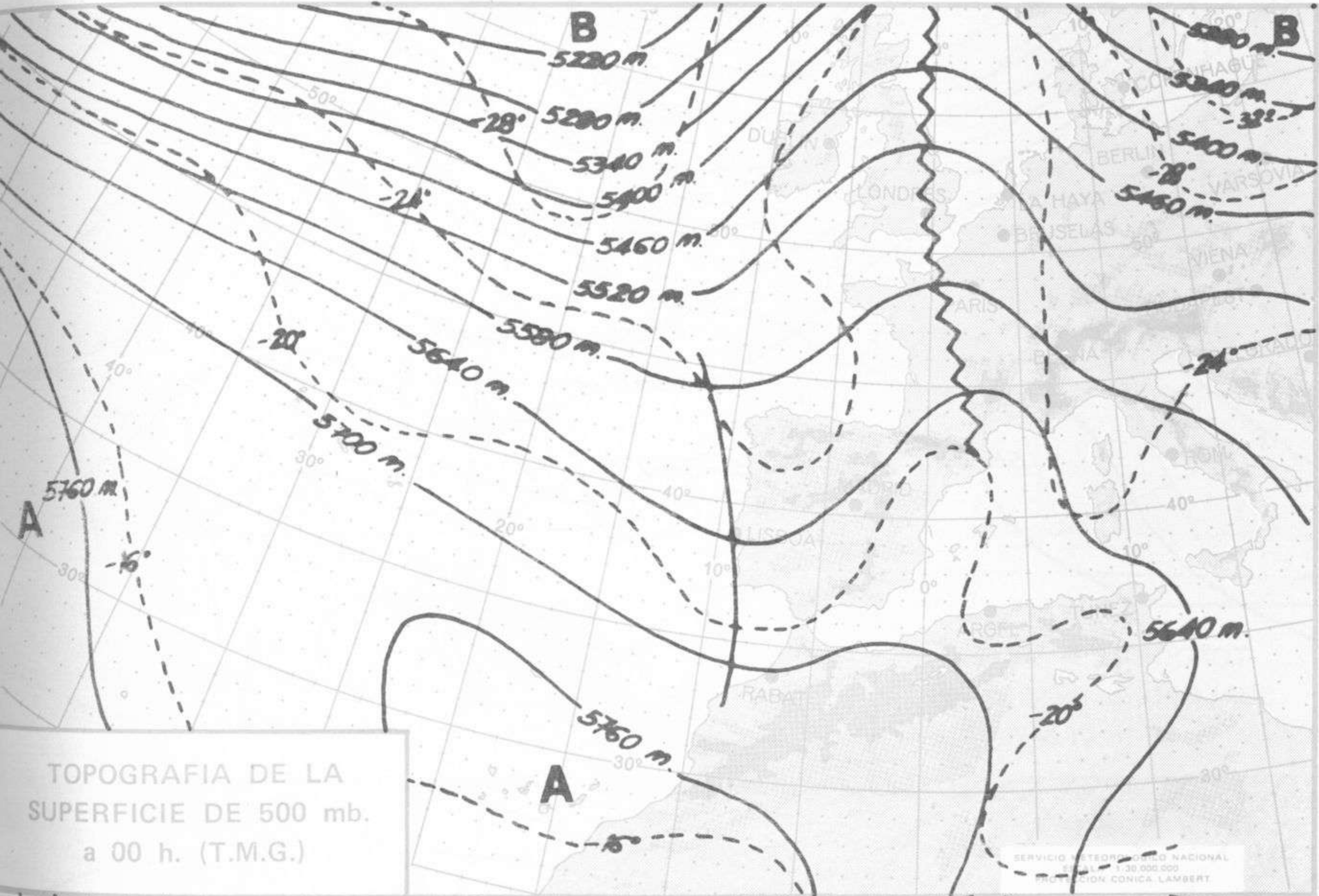
ISOBARAS Y FRENTES
PREVISTOS PARA MAÑANA
a 12 h. (T.M.G.)

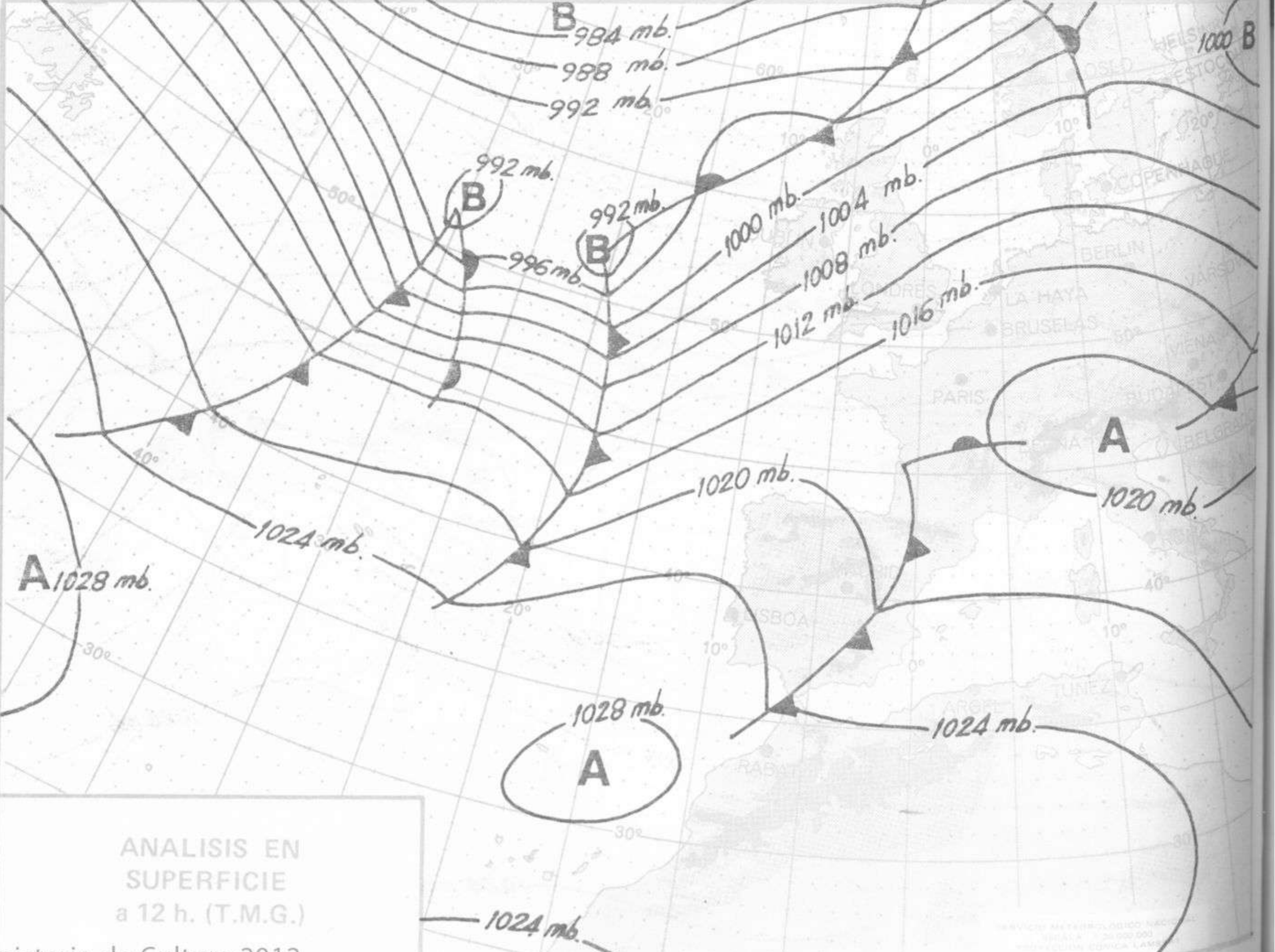
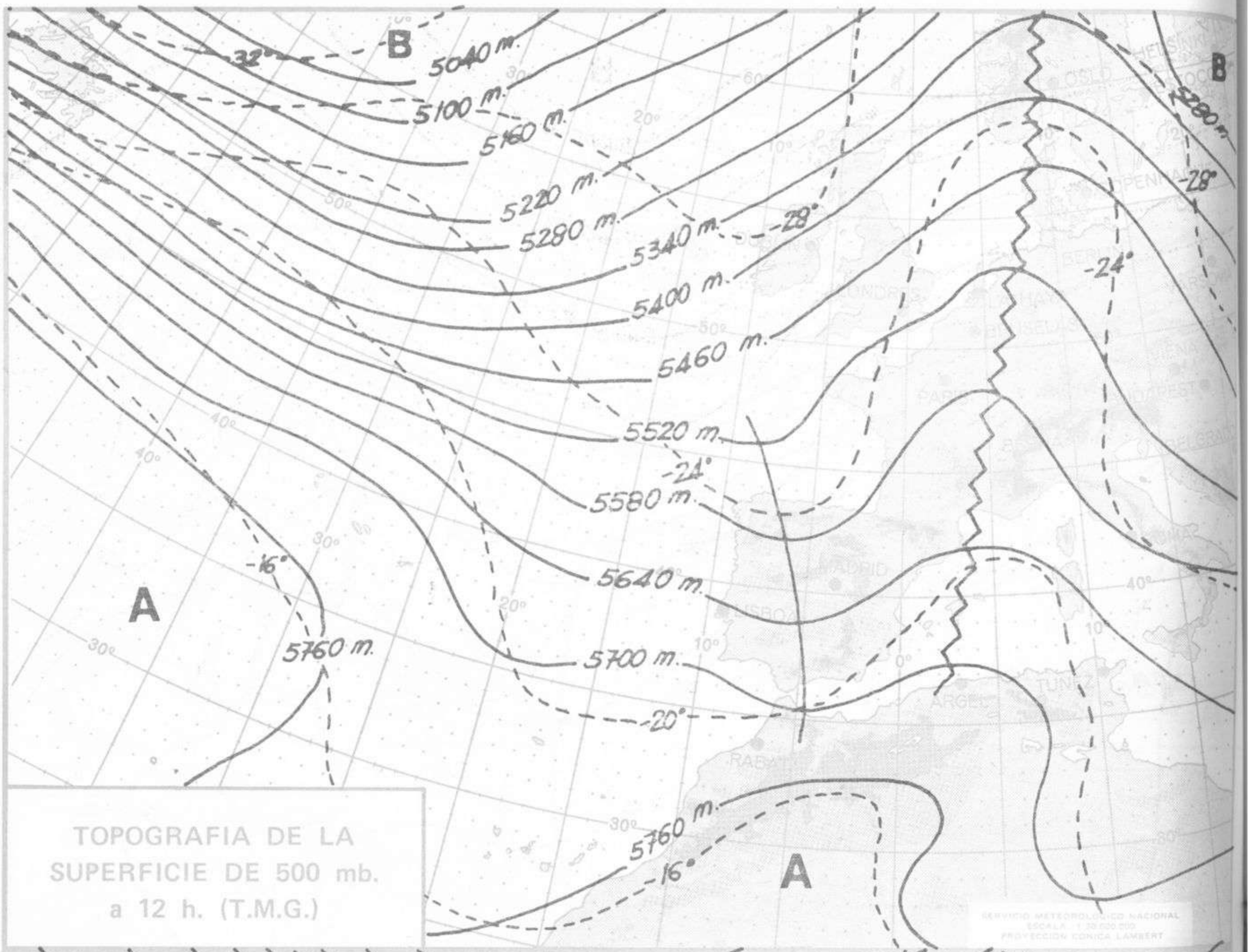


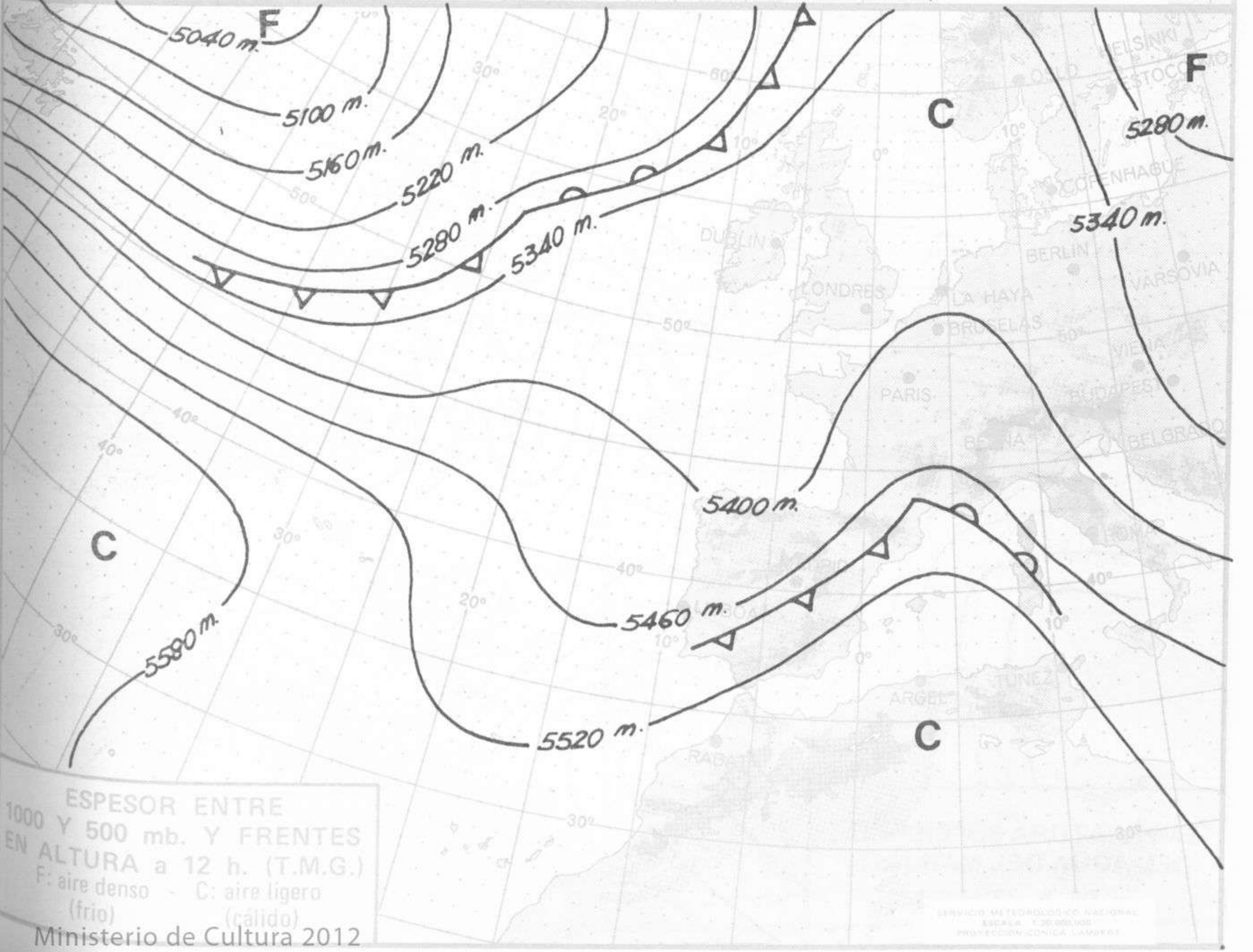
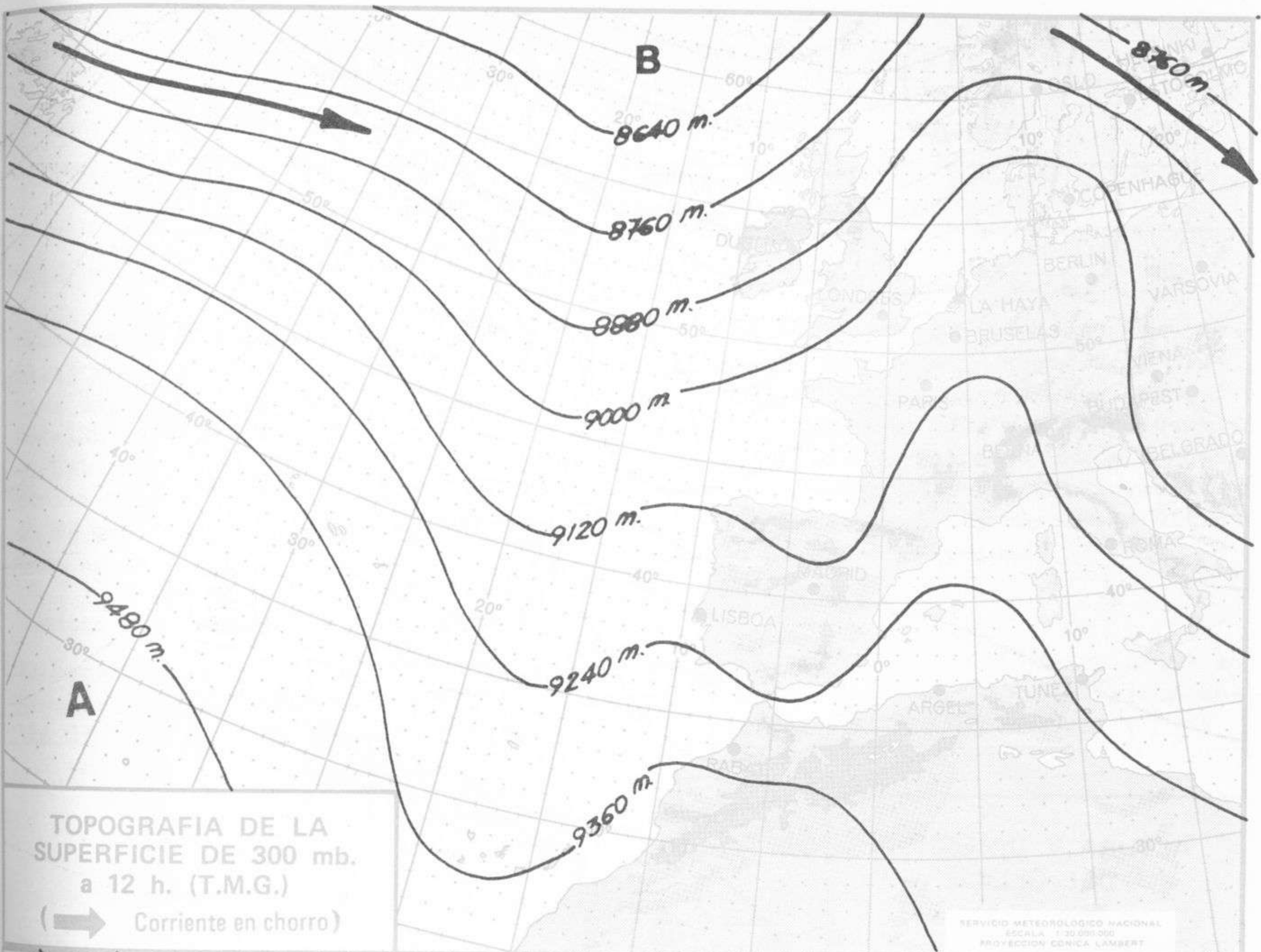
PREVISION DE OLEAJE
PARA MAÑANA
a 12 h. (T.M.G.)

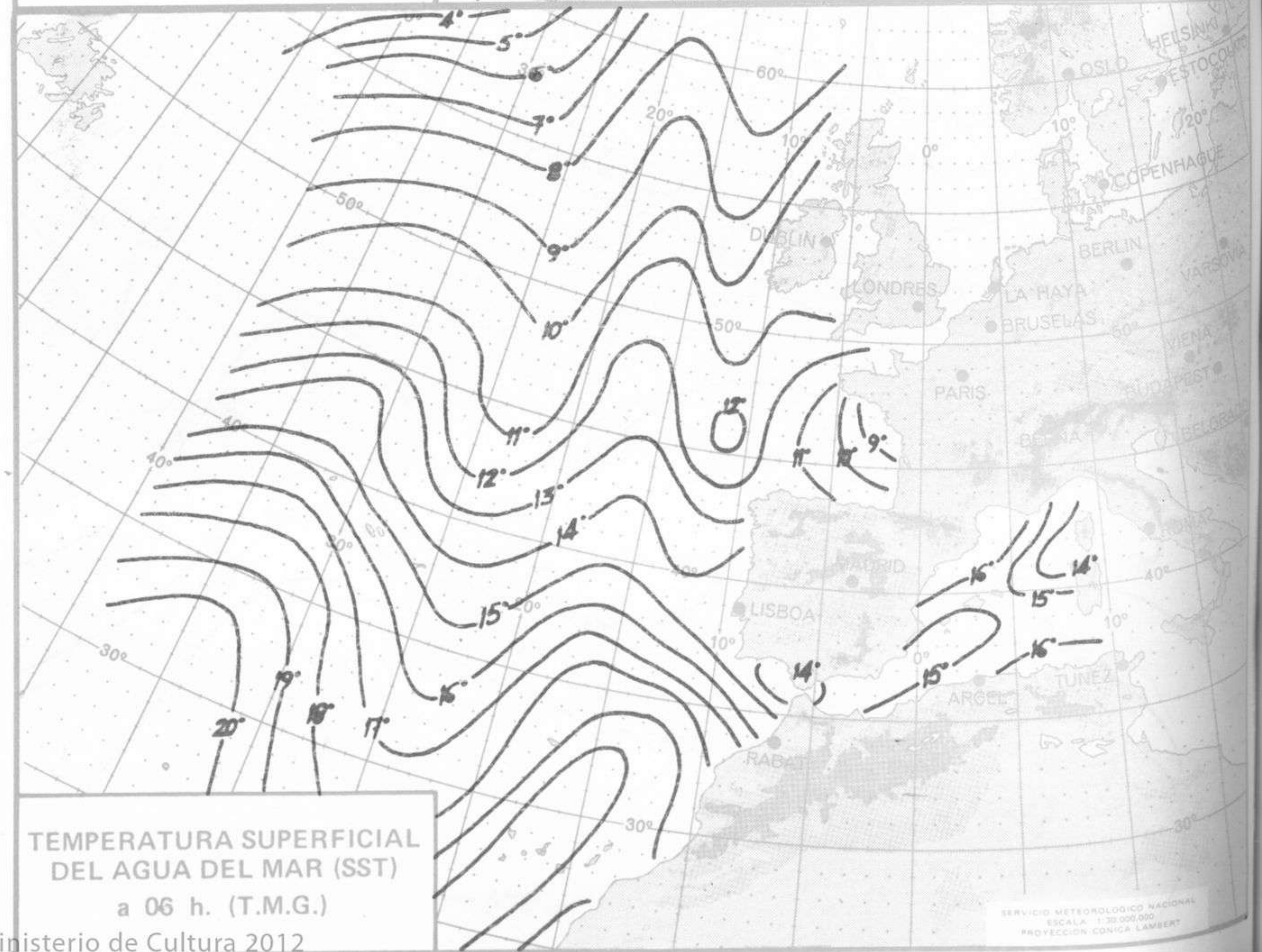
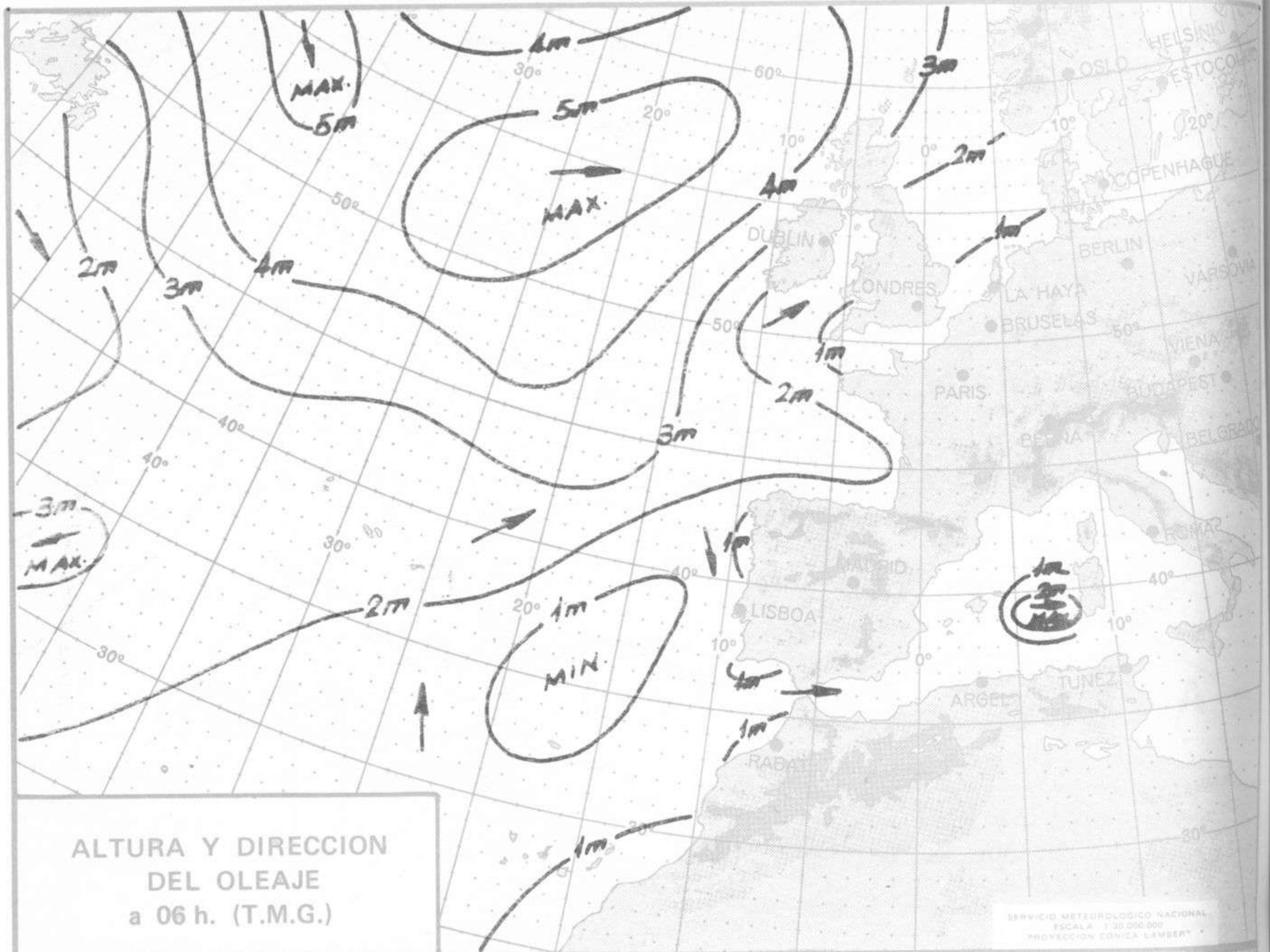
MADRID, VIERNES 25 de ENERO de 1.974

Dirección postal: Centro de Análisis y Predicción (Ciudad Universitaria), Apartado 285 - Madrid - 3 - (España) - Teléfono: 244 35 00
Fonometeo local: teléfono 094 - Fonometeo España: teléfono 232 69 40 de Madrid











COMPLEMENTO A LA INFORMACION TECNICA DIARIA



Dirección postal: Centro de Análisis y Predicción (Ciudad Universitaria), Apartado 285 - Madrid - 3 - (España) - Teléfono: 244 35 00
 Fonometeo local: teléfono 094 - Fonometeo España: teléfono 232 69 40 de Madrid

MADRID, Viernes 25 de ENERO de 1.974

		R A D I O S O N D E O S														
		Sondeos a 00 horas (TMG)						Sondeos a 12 horas (TMG)								
		Presiones tipo			Puntos notables			Presiones tipo			Puntos notables					
		PPP	hhh	TT	DD	dd	ff	PPP	TT	DD	PPP	TT	DD	PPP	TT	DD
La Coruña	08.001	1000												1015	8	27
		850												882	-2	00
		700												822	-5	00
		500												797	-7	00
		400												716	-7	47
		300												670	-10	63
		250												620	-15	62
		200												543	-23	65
		150												460	-39	69
		100												371	-43	52
		70												319	-50	58
		50												212	-59	
30												199	-57			
20												154	-57			
Madrid / Barajas	08.221	1000	710					950	3	10				1000	154	
		850	1532	2	56	22	07	929	7	56				948	2	14
		700	3083	-4	56	23	18	804	+2	56				913	5	00
		500	5640	-23	59	23	35	779	1	70				819	2	00
		400	7230	-36	22	22	36	662	-7	63				626	-13	56
		300	9170	-52	17	22	39	433	-31	56				508	-17	
		250	10320	-61		21	46	381	-39	05				496	-21	
		200	11700	-62		23	43	256	-60	61				250	-57	
		150	13490	-59		28	20	203	-62					205	-61	
		100	16030	-60		28	19	150	-58					195	-56	
		70						110	-60					100	-55	
		50						105	-62							
30																
20																
Palma de Mallorca/Son Bonet	08.302	1000	195	7	57	24	12	1018	6	25				1015	12	35
		850	1522	2	63	28	06	995	8	57				870	3	11
		700	3082	-1		26	17	897	3	57				825	5	56
		500	5670	-18		28	17	849	1	64				713	1	78
		400	7310	-29		30	12	814	3	79				362	-37	34
		300	9310	-43		26	17	697	-1					233	+50	
		250	10510	-52		28	17	440	-24					195	-58	
		200	11920	-60		28	23	206	-60					112	-51	
		150	13740	-57		28	27	126	-55							
		100	16320	-55		28	19									
		70														
		50														
30																
20																
Santa Cruz de Tenerife	60.020	1000	231	12	30	34	08	1020	15	48				1020	18	59
		850	1560	10	65	34	06	924	10	06				911	6	14
		700	3144	0	67	12	06	844	10	66				894	10	
		500	5779	-17		17	04	717	1	65				708	-1	
		400	7400	-33		26	24	640	-2					646	-3	
		300	9390	-44		27	50	315	-43					363	-30	
		250	10600	-51		27	50	172	-63					180	-62	
		200	12030	-59		27	12	161	-62					120	-67	
		150	13810	-63		27	10	105	-69							
		100	16270	-69		27	70									
		70														
		50														
30																
20																

V I E N T O E N A L T I T U D																
Estación	Tipo de Sonda	Indicativo	dia/hora	Tierra dd ff	1000m dd ff	1500m dd ff	2000m dd ff	3000m dd ff	4000m dd ff	5500m dd ff	7000m dd ff	9000m dd ff	10500m dd ff	12000m dd ff	13500m dd ff	16000m dd ff

INFORMACION SINOPTICA DE ESPAÑA - Dia 25 de ENERO de 1974

Estaciones	II IIII Nddff VVww PPTT NCACC T.T.L.L.L.	6.5.5.5. 7.7.7.7. 9.5.5.5. 7.7.7.7. 8.8.8.8.	II IIII Nddff VVww PPTT NCACC T.T.L.L.L.	6.5.5.5. 7.7.7.7. 9.5.5.5. 7.7.7.7. 8.8.8.8.					
SYNOPS de 00 horas (T.M.G.)									
LA CORUÑA	0 001	31117	5609	21409	3430	37219	75105	91080	
LUGO P. CENTRO	0 005	31006	56016	21507	37499	37499	70395		
SANTIAGO DE C. (A)	0 042	31119	5700	21507	37370	37303	70395		
VIGŪ (A)	0 045	32005	60022	20107	73400	06400	70293	52416	
PONFERRADA									
SYNOPS de 06 horas (T.M.G.)									
LA CORUÑA	0 001	32703	56006	21409	41270	37305	70395	91080	
LUGO P. CENTRO	0 005	32202	60022	21204	41470	37305	70395		
SANTIAGO DE C. (A)	0 042	31000	60021	22003	41400	37304	70395		
VIGŪ (A)	0 045	31000	60031	21003	35000		32107	70395	53603
PONFERRADA									