



BOLETIN DIARIO

AÑO XXII
2ª Epoca
Núm. 296

MADRID, MARTES 23 de OCTUBRE de 1.973

Dirección postal: Centro de Análisis y Predicción (Ciudad Universitaria), Apartado 285 - Madrid - 3 - (España) - Teléfono: 244 35 00
Fonometeo local: teléfono 094 - Fonometeo España: teléfono 232 69 40 de Madrid

TIEMPO PASADO (de 12 horas de ayer a 12 horas, T.M.G., de hoy):

Nubosidad y precipitaciones: En Canarias se han registrado algunas precipitaciones débiles. En el resto de España el cielo ha permanecido despejado o muy poco nuboso con algunas nieblas o capas de estratos bajos.

Vientos fuertes: Rachas aisladas de levante en el Estrecho.

Temperaturas destacables: Normales o ligeras variaciones. Las máximas de ayer oscilaron entre 27º en Sevilla y Huelva y 14º en Burgos, Avila, Segovia, Vitoria y Pamplona. La mínima de hoy está comprendida entre 1º en Salamanca y Vitoria y 17º en Cádiz. En las capitales canarias las mínimas han sido de 19º en Las Palmas y 18º en Santa Cruz de Tenerife.

PRONOSTICO PARA MAÑANA:

Cielo poco nuboso o despejado en todas las regiones, con formación de nieblas matinales en el Cantábrico, Galicia, Duero y alto Ebro. Levante en el Estrecho. En Canarias nubosidad al norte de las islas con riesgo de algún chubasco débil en la isla de Tenerife.

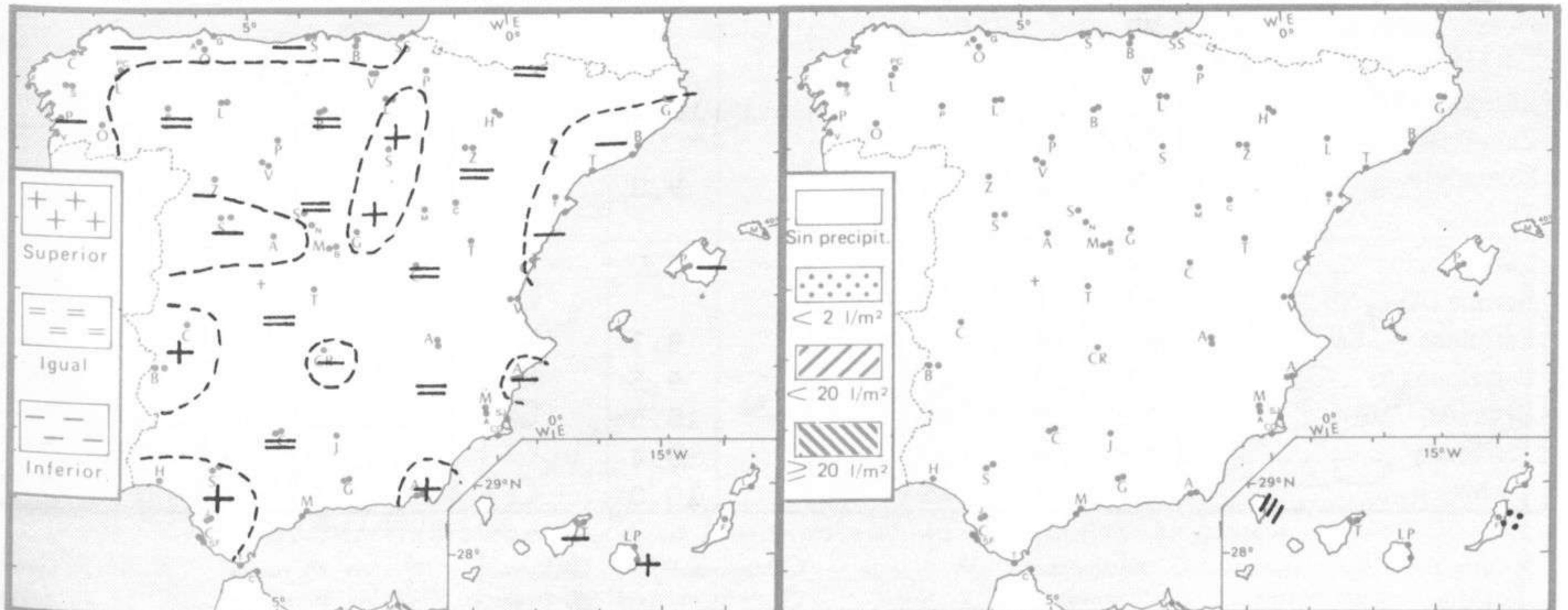
TENDENCIA PARA LOS DIAS25 y 26.:

Día 25: Ligero aumento de la nubosidad en la zona del Estrecho. Continuará con análogas características en las demás regiones.

Día 26: Parcialmente nuboso en la zona del golfo de Cádiz y región del Estrecho. Sin cambio en las demás regiones.

NIVEL TERMICO RESPECTO AL NORMAL

AREAS CON PRECIPITACION (12 h. ayer a 12 h. hoy)

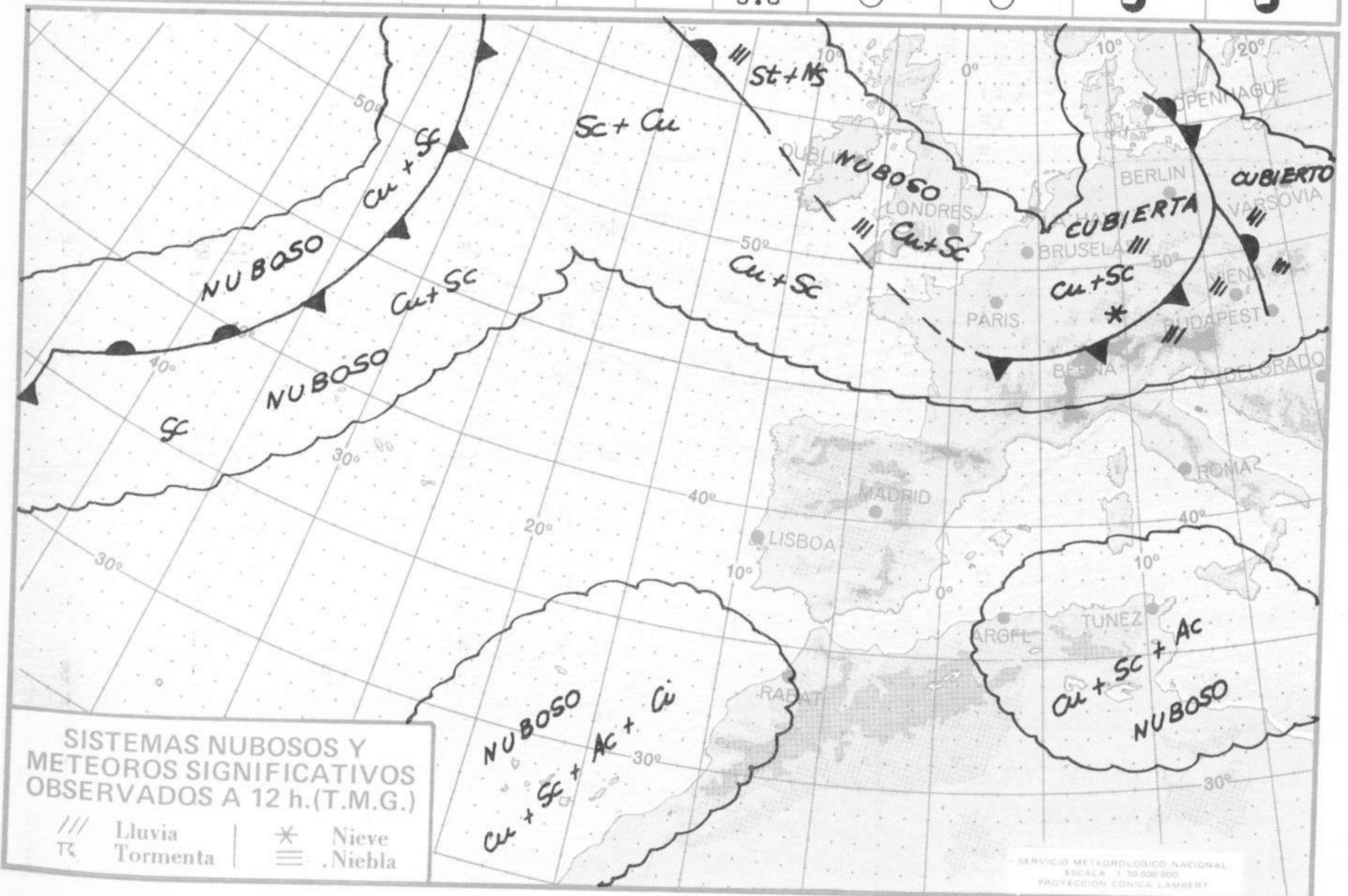


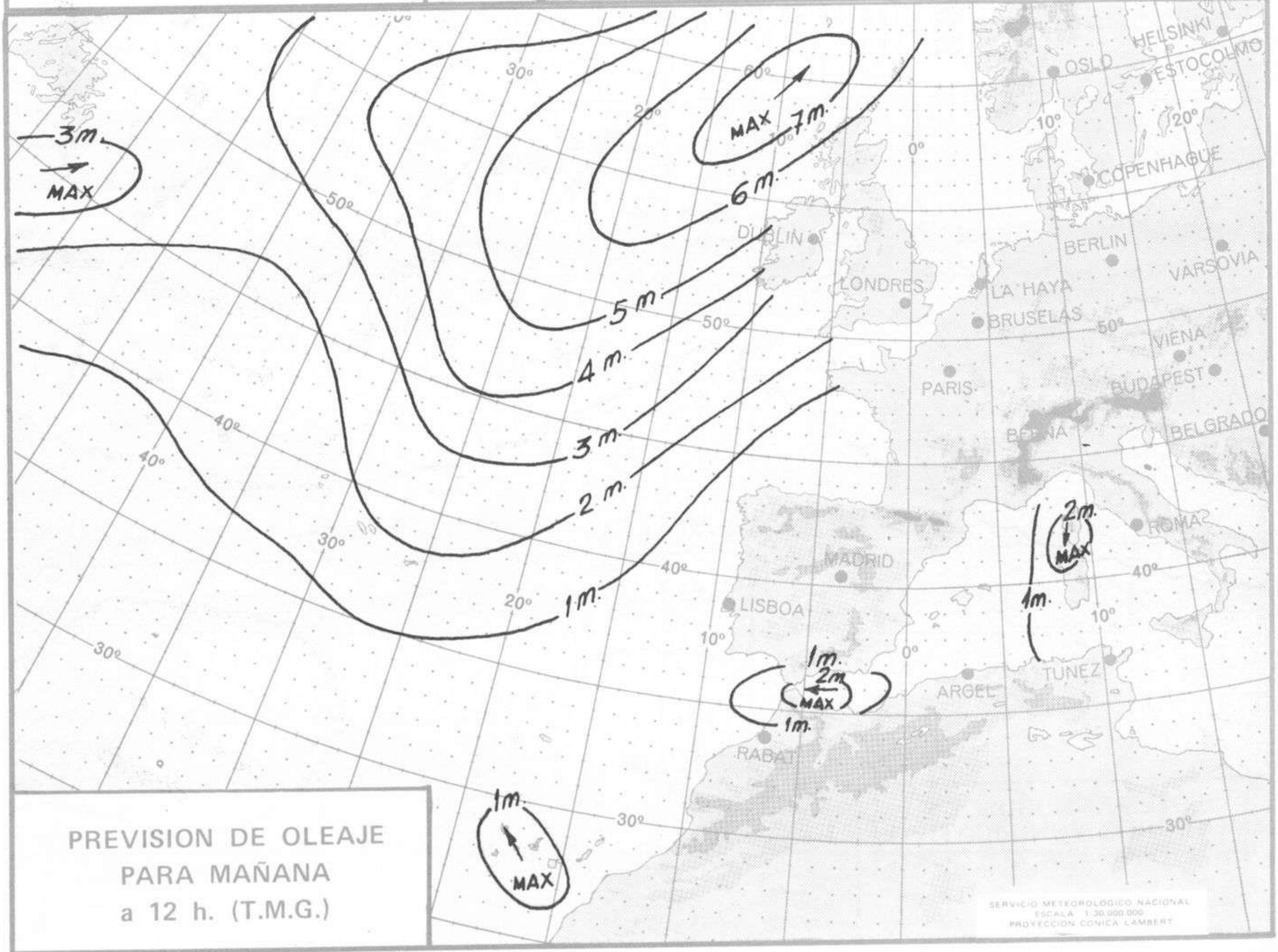
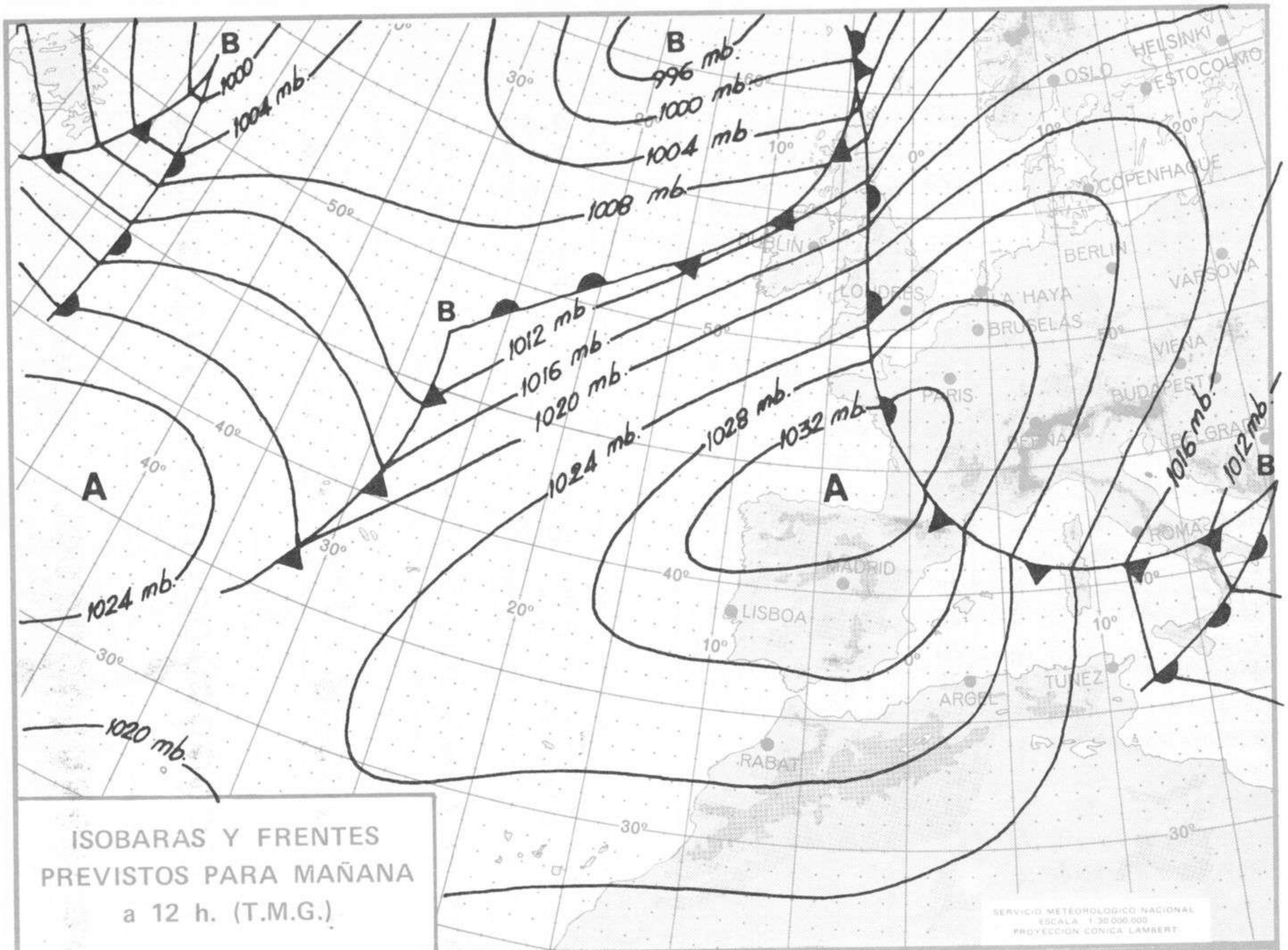
Estaciones	Temperaturas (°C)			Precipitación (l/m²)		Horas de sol ayer	Meteoros significativos			
	Máxima de ayer	Mínima de hoy	12 horas de hoy	06 ayer a 06 hoy	Hoy 06-12		18 horas de ayer	00 horas de hoy	06 horas de hoy	12 horas de hoy
La Coruña	18	9	16				☉	○	○	○
Monteventoso	17	9	16				☉	○	☉	○
Lugo (Punto Centro)	15	7	14			3.7	☉	☉	☉	☉
Santiago de Compostela (A)	16	7	16			8.2	☉	○	○	☉
Pontevedra	23						○			
Vigo (A)	20	8	16				○	☾	○	☉
Orense	20	5	14				○		☉	○
Ponferrada	17						○		☉	○
Asturias (A)	17	7	15			4.0	☉		○	○
Gijón	18		17				☉			☉
Santander (A)	17		17				☉			○
Santander	17	9	17			5.0	☉	○	☉	○
Bilbao (A)	17	4	17	ip		3.4	☉	○	☉	☉
San Sebastian/Igueldo	16	8	13			5.6	☉	●	☉	☉
San Sebastian (A)	16	7	15			7.6	○		☉	☉
León (A)	18	3	15			7.6	○	○	○	☉
Zamora	17	4	14			9.9	○		○	○
Palencia	16	4	15			10.7	○		○	○
Burgos (A)	14	3	12			7.5	○	☉	○	○
Burgos	14	4	12			7.5	○		○	○
Valladolid (A)	17	1	14			9.5	○		○	○
Valladolid	18	4	15			6.5	○	○	○	○
Soria	20	3	20			8.4	☾		☉	○
Salamanca (A)	17	1	13				○		○	○
Avila	14	3	17			9.0	○		○	○
Segovia	14	3	16			9.2	○		○	○
Navacerrada	13	8	14			9.5	○		○	○
Madrid/Barajas	20	4	19			10.0	○	○	○	○
Madrid (Cdad.Universitaria)	20	3	19				○	○	○	○
Guadalajara	21	6					○		○	○
Toledo	19	7	15				○		☉	○
Cuenca	18	3	18			9.1	○		○	○
Molina de Aragón	17	-1				7.6	○		○	○
Ciudad Real	18	4	16			8.7	○	○	○	○
Albacete (A)	18	5	16			9.0	○	○	○	☉
Cáceres	23	10				9.7	○	○	○	○
Badajoz (A)	25	13	21			10.2	○	○	○	○
Vitoria (A)	14	1	13				☉		☉	☉
Logroño	18	6	16			9.5	○		☉	○
Logroño (A)	17	6	15			10.5	○	○	○	○
Pamplona	14	9	15			8.4	☉		☉	○
Huesca (A)	20						○		○	○
Daroca	19						○		○	○
Zaragoza (A)	20	8	16			10.3	○		○	○
Zaragoza	20	9					○		○	○
Calamocha	15	1	14			9.0	○	○	○	○
Teruel	16	2					○		○	○
Lérida	20	5				9.0	○		☉	○
Gerona (A)	22	5	18				☉		☉	☉
Barcelona	19	14				8.7	☉		☉	○
Barcelona (A)	22	10	19			9.5	☉	☉	☉	☉
Reus (A)	22	9	19			10.5	○		○	☉
Tarragona	22	8	17			8.4	○		☉	☉
Tortosa	22	11	21			10.0	○		☉	☉

SIMBOLOS UTILIZADOS EN LOS CUADROS DE METEOROS SIGNIFICATIVOS

- ☉ Llovizna ☉ Neblina ☉ Relámpagos ▲ Granizo ○ Despejado ☉ Nuboso ☉ NW 30 nudos ☉ NE 35 nudos
 ☉ Lluvia ☉ Niebla ☉ Tormenta * Nieve ☉ Poco nuboso ● Cubierto ☉ SW 50 nudos ☉ SE 65 nudos

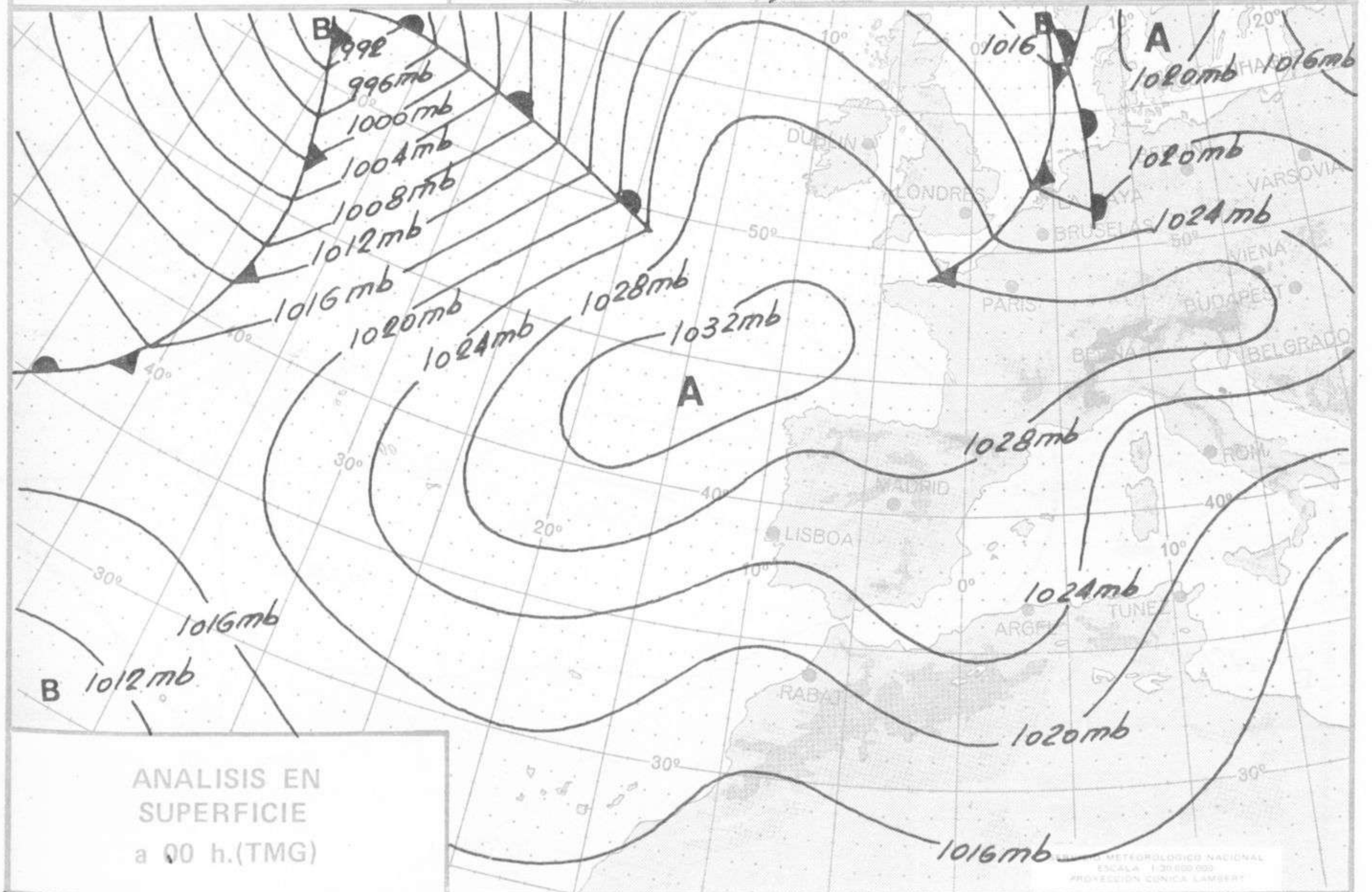
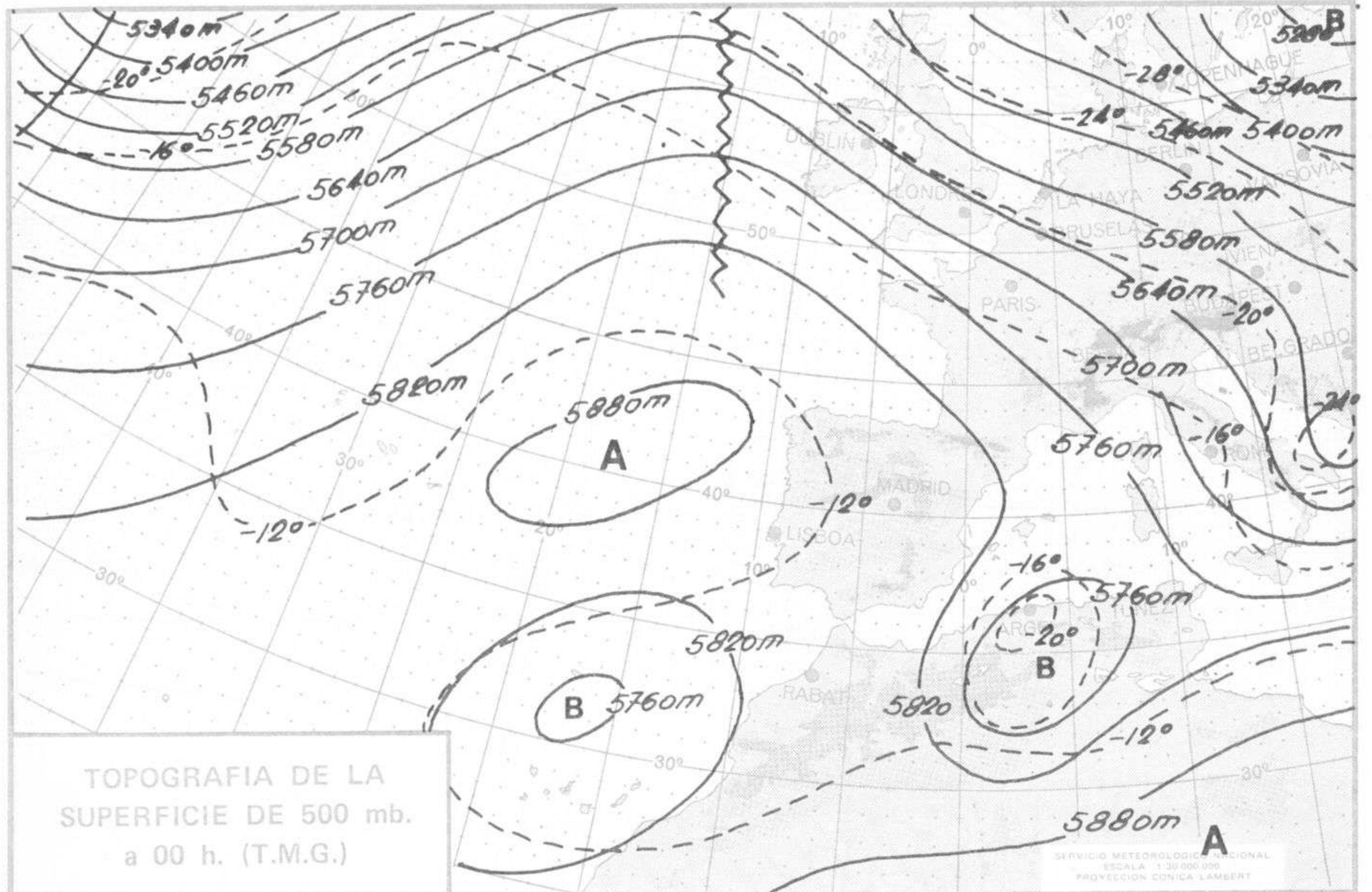
Estaciones	Temperaturas (°C)			Precipitación (l/m ²)		Horas de sol ayer	Meteoros significativos			
	Máxima de ayer	Mínima de hoy	12 horas de hoy	06 ayer a 06 hoy	Hoy 06-12		18 horas de ayer	00 horas de hoy	06 horas de hoy	12 horas de hoy
Castellón de la Plana ...	22	11				9.8	○		☾	
Valencia (A) ...	22	11	21			9.7	○	☾	☾	☾
Valencia ...	23	12				9.8	○		☾	
Alicante (A) ...	23	13				9.7	○		☾	☾
Alicante ...	22	11	23			10.1	○	○	☾	
Murcia (A) ...	23	11	20			8.6	☾		☾	☾
Murcia ...	23	13	21			9.6	☾		☾	☾
Cartagena ...	20	15	20				☾		☾	☾
San Javier ...	21	11	20			9.5	○	○	☾	☾
Sevilla (A) ...	27	13	22				○	○	☾	☾
Córdoba (A) ...	24	9	21			9.6	○	○	☾	☾
Jaén ...	23	10				9.9	☾		☾	
Granada (A) ...	22	6	19			9.6	☾	○	☾	
Huelva ...	27	14	23			10.6	○		☾	☾
Jerez de la Frontera (A) ...	26	14	24				○	○	☾	☾
Cádiz ...	25	17	22			9.5	○		☾	☾
San Fernando ...	25	17	24			9.5	○		☾	☾
Tarifa ...	20	11	19			9.5	☾		☾	☾
Málaga (A) ...	22	14	22			9.4	○	●	☾	☾
Almería (A) ...	24	14	23			9.5	☾	○	☾	☾
Palma de Mallorca (A) ...	22	9	20			8.3	☾	☾	☾	☾
Mahón (A) ...	19	13	17			8.0	☾	○	☾	☾
Ibiza (A) ...	21	12	22			5.6	☾	☾	☾	☾
Santa Cruz de Tenerife (A)...	21	12	18	2		9.2	☾	○	☾	☾
Santa Cruz de Tenerife ...		18	23			8.0			☾	☾
Las Palmas (A) ...	23	19	22			8.0	☾	☾	☾	☾
Fuerteventura (A) ...	24	14	21	ip		8.5	☾	☾	☾	☾
Lanzarote (A) ...	25	14	22			3.9	☾		☾	☾
Ceuta ...	20	13	19			8.0	☾		☾	☾
Melilla ...		18	21			8.0	○	☾	☾	☾

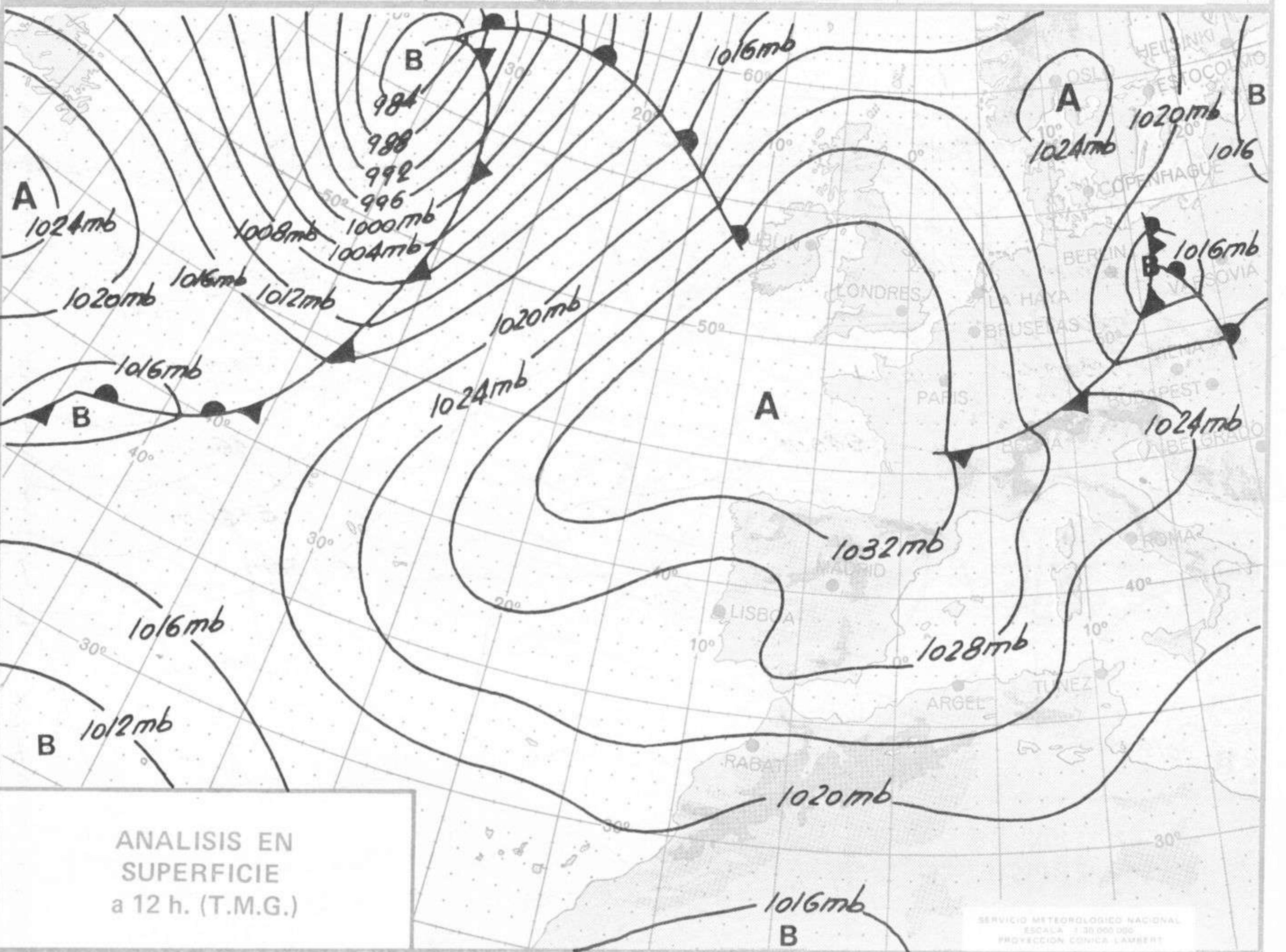
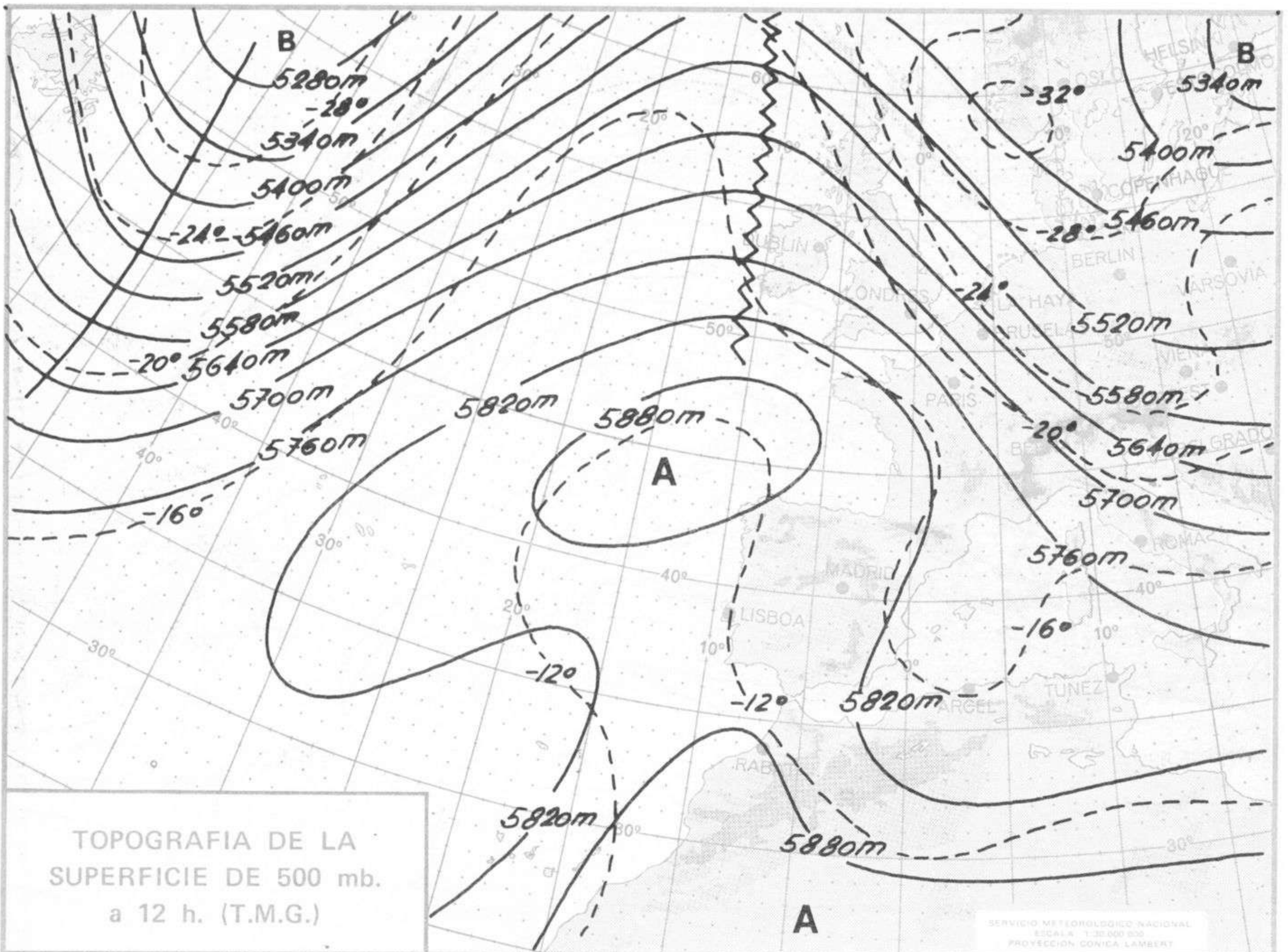


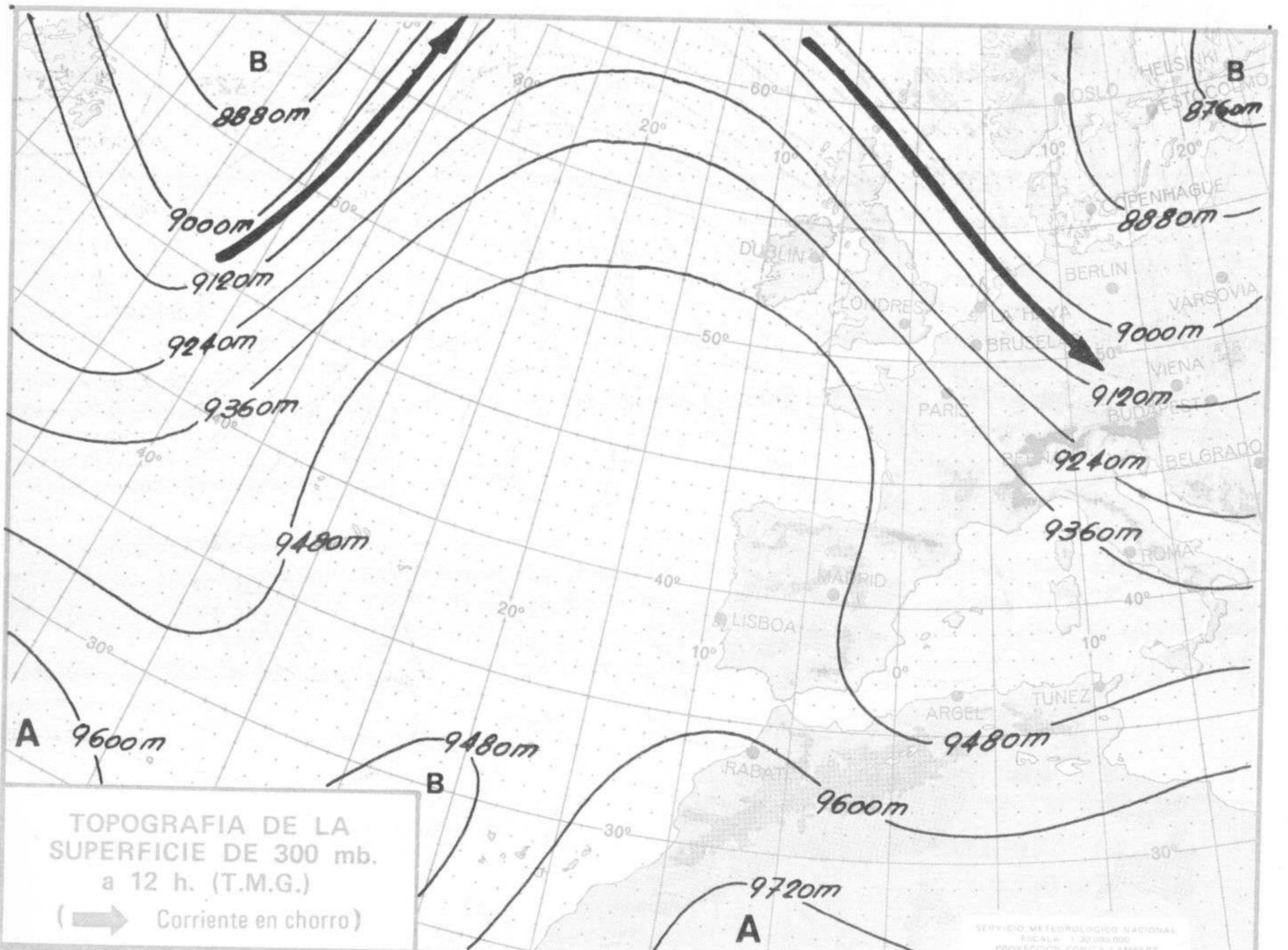




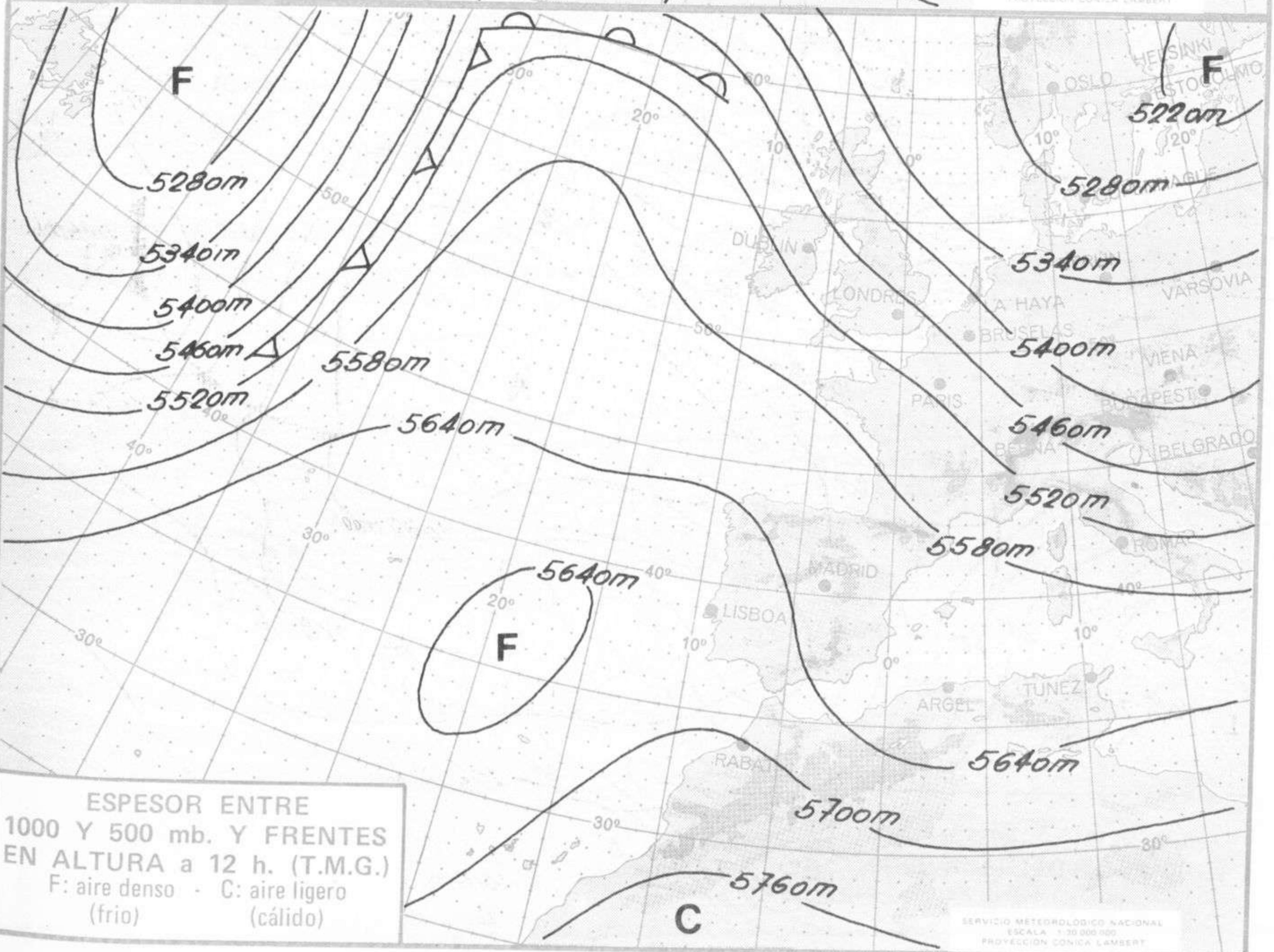
Dirección postal: Centro de Análisis y Predicción (Ciudad Universitaria), Apartado 285 - Madrid - 3 - (España) - Teléfono: 244 35 00
Fonometeo local: teléfono 094 - Fonometeo España: teléfono 232 69 40 de Madrid



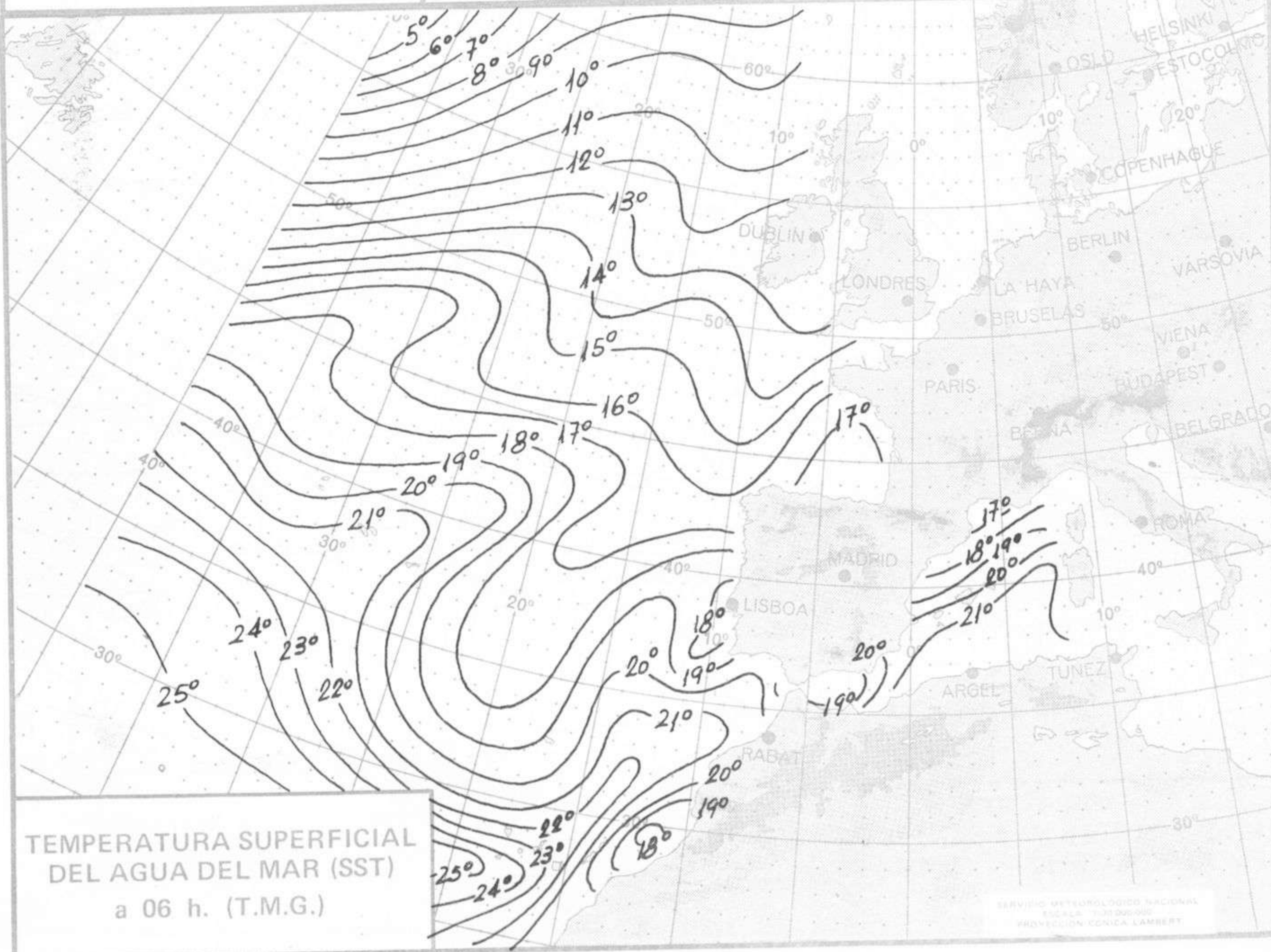
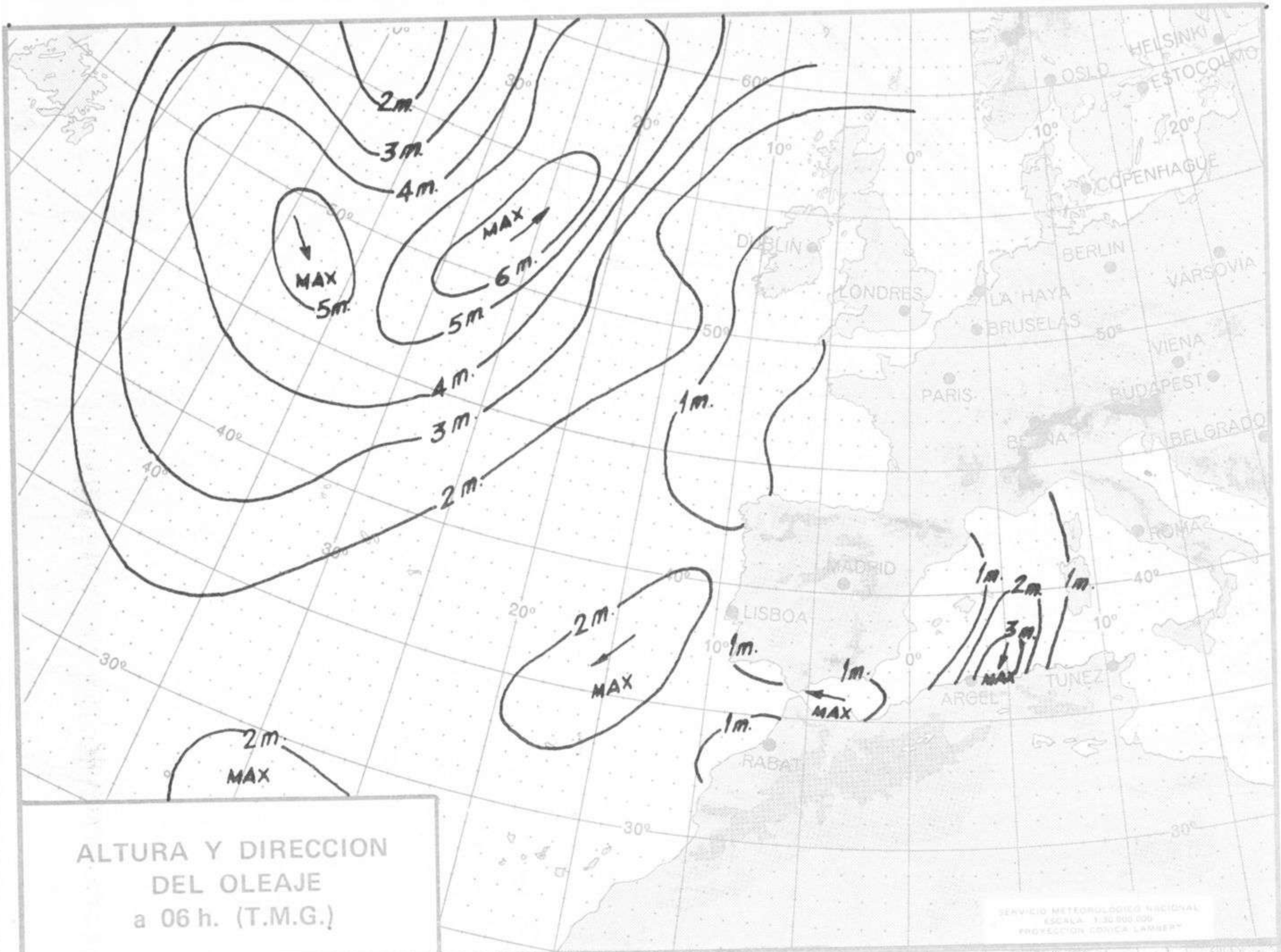




SERVICIO METEOROLÓGICO NACIONAL
 ESCALA 1:30 000 000
 PROYECCION CONICA LAMBERT



SERVICIO METEOROLÓGICO NACIONAL
 ESCALA 1:30 000 000
 PROYECCION CONICA LAMBERT



MINISTERIO DEL AIRE - SERVICIO METEOROLOGICO NACIONAL

COMPLEMENTO A LA INFORMACION TECNICA DIARIA



Dirección postal: Centro de Análisis y Predicción (Ciudad Universitaria), Apartado 285 - Madrid - 3 - (España) - Teléfono: 244 35 00
 Fonometeo local: teléfono 094 - Fonometeo España: teléfono 232 69 40 de Madrid

MADRID, Martes 23 de OCTUBRE de 1.973

		R A D I O S O N D E O S																	
		Sondeos a 00 horas (T M G)					Sondeos a 12 horas (T M G)												
		Presiones tipo			Puntos notables		Presiones tipo			Puntos notables									
		PPP	hhh	TT	DD	dd	ff	PPP	TT	DD	PPP	TT	DD	PPP	TT	DD			
La Coruña 08.001	1000	1000	1000	10	00	04	14	1000	10	00	1000	10	00	1000	10	00			
	850	1596	12	61	06	19	951	8	07		850	1500	13	66	09	10			
	700	3158	4	61	35	08	908	7	37		700	3117	6	65	06	08			
	500	5850	-12	63	30	10	881	13	62		500	5780	-12	56	01	14			
	400	7510	-25	61	39	17	750	9	62		400	7450	-26	60	35	20			
	300	9540	-40	59	30	21	676	3	62		300								
	250						640	-2	62		250								
	200						625	-2	64		200								
	150						522	-9	62		150								
	100						458	-18	62		100								
	70						300	-40	50		70								
50										50									
30										30									
20										20									
Madrid / Barcejes 08.221	1000										1000	252				956	17	61	
	850										850	1821	12	65	04	10	811	10	67
	700										700	3220	1		05	14	742	7	
	500										500	5840	-15		34	12	642	-7	
	400										400	7490	-28		33	24	619	-2	
	300										300	9490	-45		32	X	350	-35	
	250										250	10880	-54		32	18	260	-51	
	200										200	12090	-63		30	20	188	-65	
	150										150	13860	-62		31	30	167	-61	
	100										100	16360	-65		29	38			
	70										70								
50										50									
30										30									
20										20									
Palma de Mallorca / Bon Bonet 08.302	1000										1000								
	850										850								
	700										700								
	500										500								
	400										400								
	300										300								
	250										250								
	200										200								
	150										150								
	100										100								
	70										70								
50										50									
30										30									
20										20									
Santa Cruz de Tenerife 60.020	1000	146	19	59	00	00	1013	20	56		1000								
	850	1520	17	36	07	10	918	16	21		850								
	700	3131	6		20	15	870	12	44		700								
	500	5800	-13		22	26	810	7	18		500								
	400	7450	-27		22	26	776	10			400								
	300	9470	-42		22	45	696	1			300								
	250	10700	-61		22	40	384	-28			250								
	200	12000	-59		22	40	256	-50			200								
	150	13880	-62		24	25	210	-53			150								
	100	16350	-65		24	15	117	-66			100								
	70										70								
50										50									
30										30									
20										20									

V I E N T O E N A L T I T U D																	
Estación	Tipo de viento	Indicativo	dir/hora	Tierra		1000m	1500m	2000m	3000m	4000m	5500m	7000m	9000m	10500m	12000m	13500m	16000m
				dd	ff	dd	ff	dd	ff	dd	ff	da	ff	dd	ff	dd	ff

