



BOLETIN DIARIO

AÑO XXII
2ª Epoca
Núm. 237

MADRID, SABADO 25 de AGOSTO de 1.973

Dirección postal: Centro de Análisis y Predicción (Ciudad Universitaria), Apartado 285 - Madrid - 3 - (España) - Teléfono: 244 35 00
Fonometeo local: teléfono 094 - Fonometeo España: teléfono 232 69 40 de Madrid

TIEMPO PASADO (de 12 horas de ayer a 12 horas, T.M.G., de hoy):

Nubosidad y precipitaciones: Durante las últimas 24 horas se han registrado chubascos o tormentas en el extremo oriental del Cantábrico, sistema Ibérico, valle del Ebro, Cataluña, Levante y Baleares. Destacan las precipitaciones recogidas en Castellón 70 litros por metro cuadrado, 25 en Palma y 20 en Tortosa. Ha habido nieblas matinales en el Cantábrico, región del Estrecho, norte de Cataluña y puntos aislados del valle del Ebro y ambas mesetas.

Vientos fuertes: No se han registrado.

Temperaturas destacables: En general, las temperaturas han permanecido normales o con ligeras variaciones en ambos sentidos, con máximas de ayer comprendidas entre 37^º en Sevilla, Córdoba y Badajoz y 21^º en La Coruña y Lérida y las mínimas de hoy entre 11^º en Soria y 23^º en Alicante y Cádiz.

PRONOSTICO PARA MAÑANA:

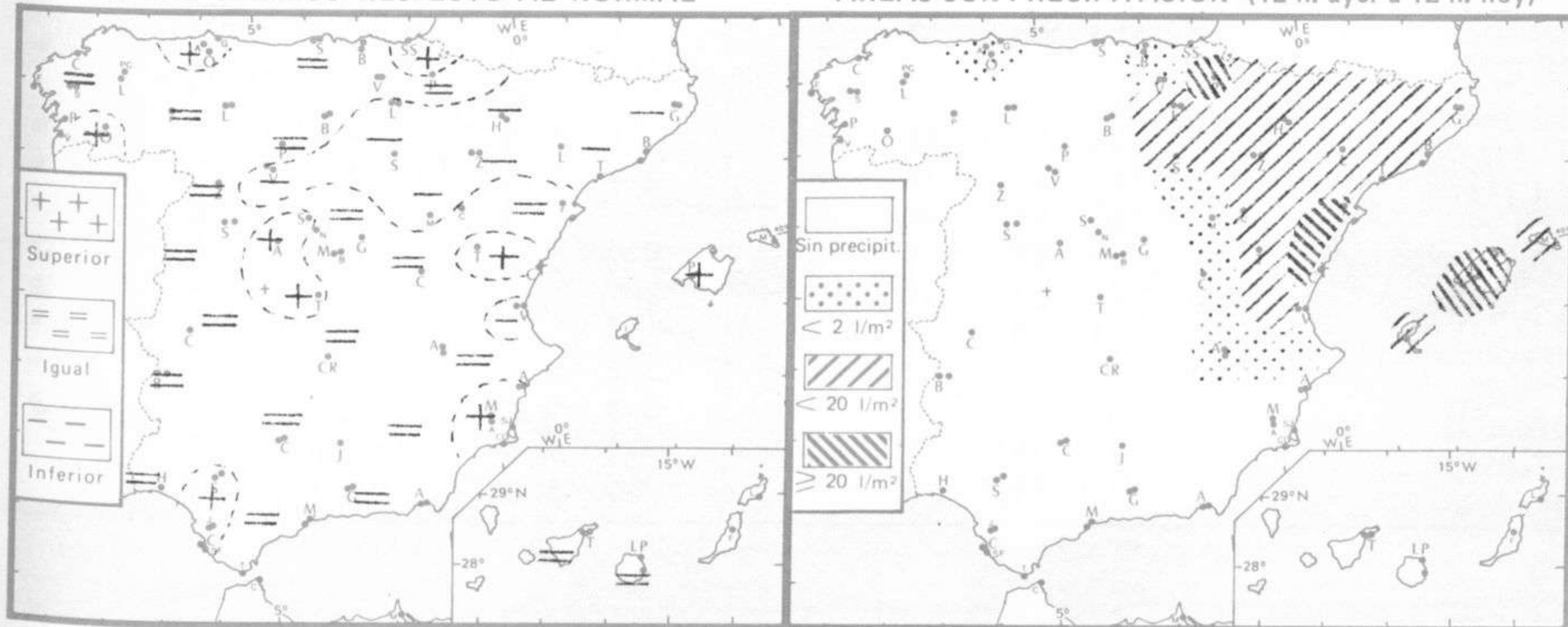
En el Cantábrico, litoral mediterráneo y Baleares, alguna nubosidad con riesgo de alguna precipitación ligera. En el resto poco nuboso o despejado.

TENDENCIA PARA LOS DIAS27...y...28.....:

Nubosidad en el Cantábrico, Baleares y Sureste de la Península. En el resto poco nuboso o despejado.

NIVEL TERMICO RESPECTO AL NORMAL

AREAS CON PRECIPITACION (12 h. ayer a 12 h. hoy)



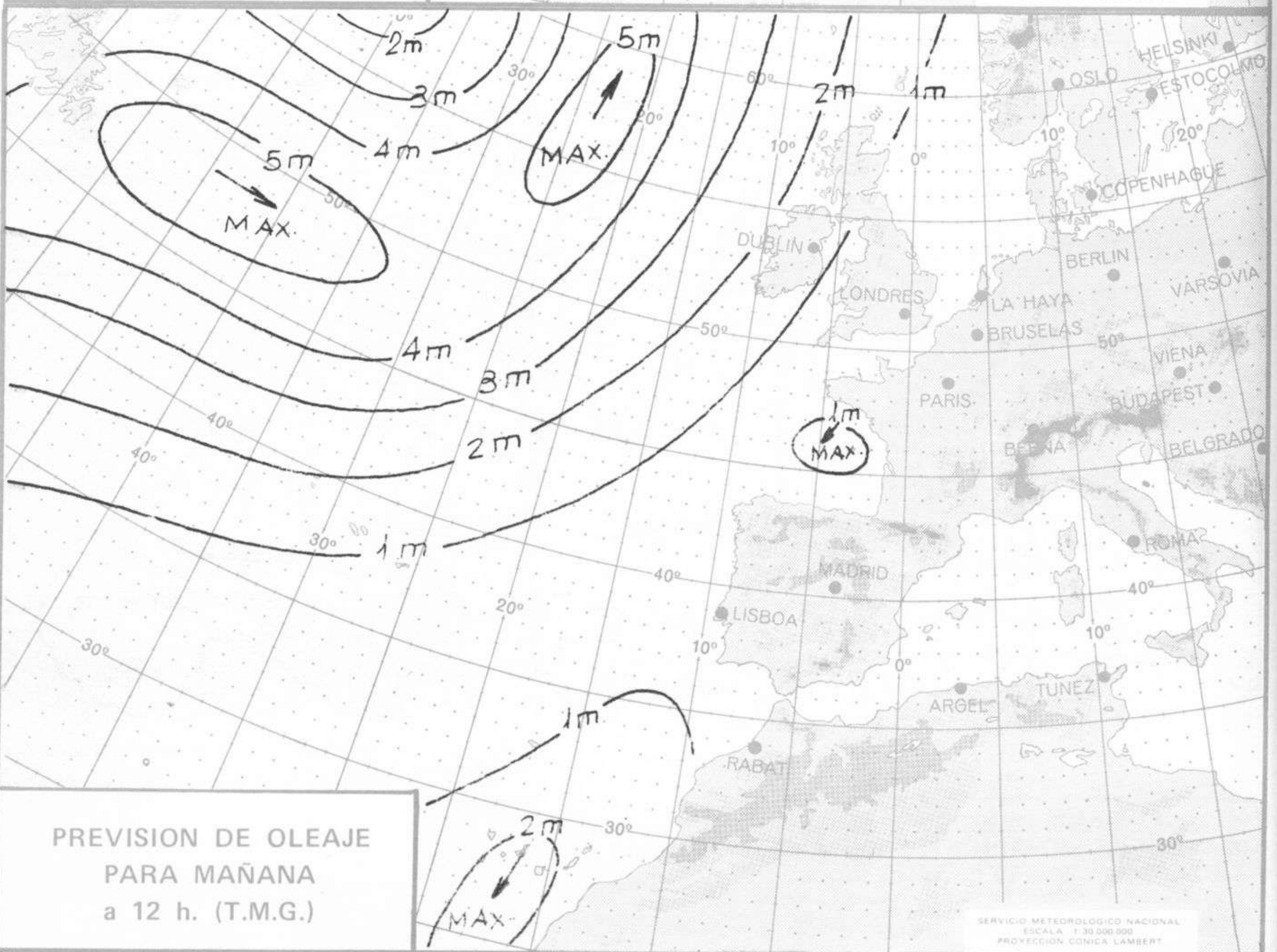
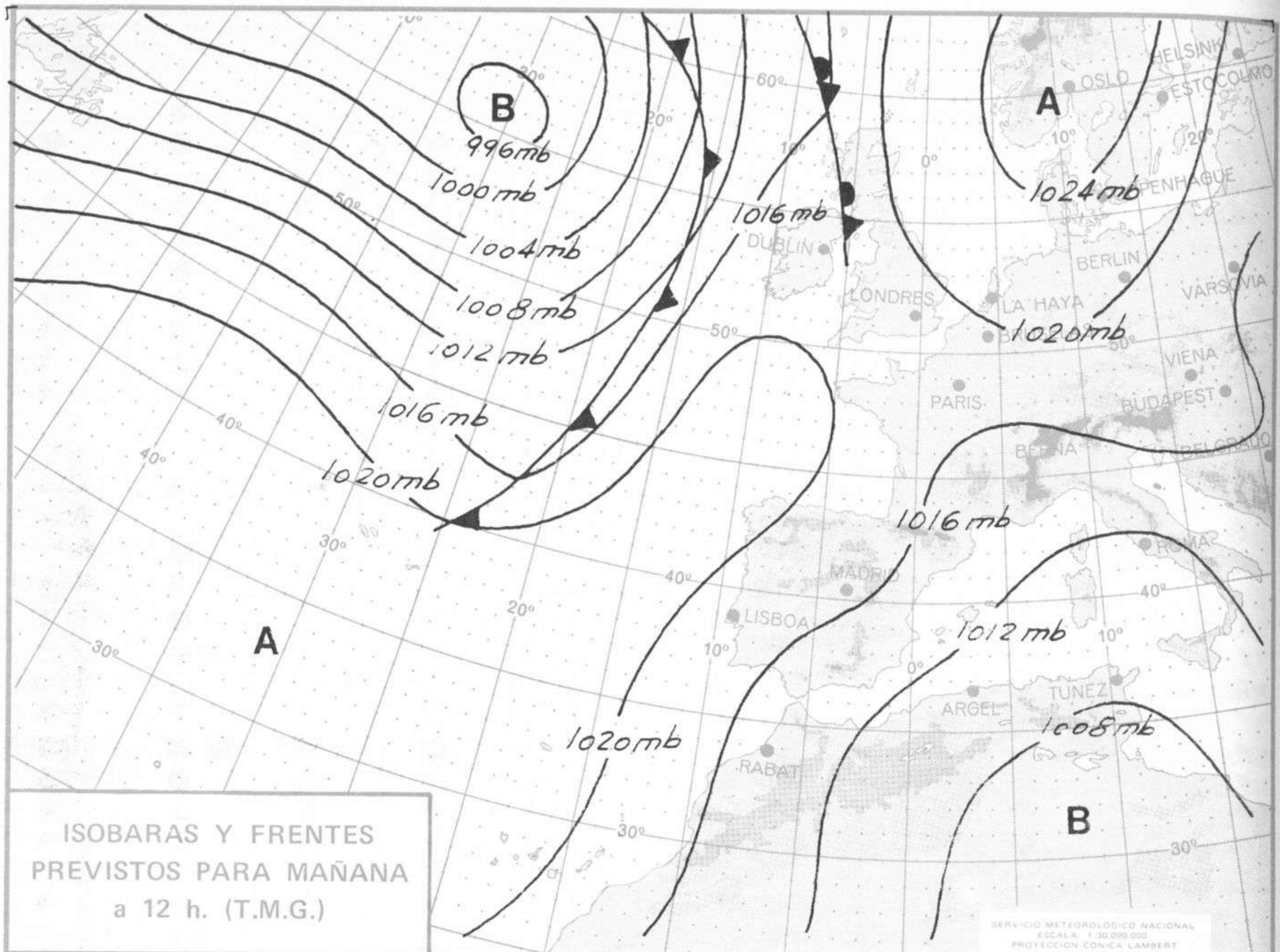
Estaciones	Temperaturas (°C)			Precipitación (l/m²)		Horas de sol ayer	Meteoros significativos			
	Máxima de ayer	Mínima de hoy	12 horas de hoy	06 ayer a 06 hoy	Hoy 06-12		18 horas de ayer	00 horas de hoy	06 horas de hoy	12 horas de hoy
La Coruña	21	17	21				☉	☉	☉	☉
Monteventoso	24	17	20				☉	☉	☉	☉
Lugo (Punto Centro)	23	15	22			0.0	☉	☉	☉	☉
Santiago de Compostela (A)	27	14	23			12.0	☉	☉	☉	☉
Pontevedra	31	17				12.0	☉	☉	☉	☉
Vigo (A)	27	15	24				☉	☉	☉	☉
Orense	33	16					☉	☉	☉	☉
Ponferrada	30		25				☉	☉	☉	☉
Asturias (A)	23	18	19		2	4.1	☉	☉	☉	☉
Gijón	26	20	21		ip	7.2	☉	☉	☉	☉
Santander (A)	24		24				☉	☉	☉	☉
Santander	24	18	24			6.5	☉	☉	☉	☉
Bilbao (A)	24	15	22	2		2.5	☉	☉	☉	☉
San Sebastian/Igueldo	23	18	23	ip		3.5	☉	☉	☉	☉
San Sebastian (A)	25	18	25	11		5.3	☉	☉	☉	☉
León (A)	28	13				11.3	☉	☉	☉	☉
Zamora	31	15	26			12.0	☉	☉	☉	☉
Palencia		14	24			11.6	☉	☉	☉	☉
Burgos (A)	23	13	21			10.3	☉	☉	☉	☉
Burgos	24	14	22			10.2	☉	☉	☉	☉
Valladolid (A)	29	11	24			12.0	☉	☉	☉	☉
Valladolid	20	14	26			11.8	☉	☉	☉	☉
Soria	24	11	23	ip		5.0	☉	☉	☉	☉
Salamanca (A)	31	11	26			13.4	☉	☉	☉	☉
Avila	29	13	25			11.0	☉	☉	☉	☉
Segovia	29	17				12.2	☉	☉	☉	☉
Segovia		16					☉	☉	☉	☉
Navacerrada	23	13	20			10.5	☉	☉	☉	☉
Madrid/Barajas	33	17	28			6.5	☉	☉	☉	☉
Madrid (Cdad.Universitaria)	34	17	29				☉	☉	☉	☉
Guadalajara	33	14					☉	☉	☉	☉
Toledo	35	19	29			11.6	☉	☉	☉	☉
Cuenca	30	15	26			5.4	☉	☉	☉	☉
Molina de Aragón	27	15				10.7	☉	☉	☉	☉
Ciudad Real	36	16	30			8.3	☉	☉	☉	☉
Albacete (A)	33	16	29	ip			☉	☉	☉	☉
Cáceres	35	19	31			12.0	☉	☉	☉	☉
Badajoz (A)	37	17	28			12.0	☉	☉	☉	☉
Vitoria (A)	23	15	21				☉	☉	☉	☉
Logroño		15	25			2.0	☉	☉	☉	☉
Logroño (A)	24	15	24			2.5	☉	☉	☉	☉
Pamplona		15	22			1.4	☉	☉	☉	☉
Huesca (A)	22	15	24			2.4	☉	☉	☉	☉
Daroca	24	17	25	2		3.3	☉	☉	☉	☉
Zaragoza (A)	25	17	24	ip		3.5	☉	☉	☉	☉
Zaragoza	25	18	24				☉	☉	☉	☉
Calamocha	28	14	25	ip		3.5	☉	☉	☉	☉
Teruel	28	17	25	18			☉	☉	☉	☉
Lérida	21	16	21	ip		0.0	☉	☉	☉	☉
Gerona (A)	26	17	28	ip			☉	☉	☉	☉
Barcelona		20	26			1.0	☉	☉	☉	☉
Barcelona (A)	X	18	27	ip		1.2	☉	☉	☉	☉
Reus (A)	25	16	26	ip		0.5	☉	☉	☉	☉
Tarragona	27	18		7		0.6	☉	☉	☉	☉
Tortosa	27	19		3		1.5	☉	☉	☉	☉
Tortosa				21			☉	☉	☉	☉

SÍMBOLOS UTILIZADOS EN LOS CUADROS DE METEOROS SIGNIFICATIVOS

- ☉ Llovizna ☉ Nebliña ☉ Relámpagos ▲ Granizo ☉ Despejado ☉ Nuboso ☉ NW 30 nudos ☉ NE 35 nudos
- ☉ Lluvia ☉ Niebla ☉ Tormenta * Nieve ☉ Poco nuboso ☉ Cubierto ☉ SW 50 nudos ☉ SE 65 nudos

Estaciones	Temperaturas (°C)			Precipitación (l/m ²)		Horas de sol ayer	Meteoros significativos			
	Máxima de ayer	Mínima de hoy	12 horas de hoy	06 ayer a 06 hoy	Hoy 06-12		18 horas de ayer	00 horas de hoy	06 horas de hoy	12 horas de hoy
Castellón de la Plana		19		70		7.5			●	
Valencia (A)	29	20	25	11		7.3	●	☾	●	●
Valencia	29			ip			●			
Alicante (A)	30	23	29			9.3	☾	☾	☾	☾
Alicante	31	22				10.5	●		●	
Murcia (A)	32	22	29			11.2	☾		●	☾
Murcia	33	22	30			11.2	☾		●	☾
Cartagena	27	23	25				☾		●	☾
San Javier	28	21	27			8.2	☾	☾	☾	☾
Sevilla (A)	37	21	29			11.3	☾	○	☾	☾
Córdoba (A)	37	20	31			11.2	☾		○	○
Jaén	35	20				12.2	☾		○	○
Granada (A)	34	16	32			11.9	☾	○	☾	☾
Huelva	32	19	31			12.3	○		○	☾
Jerez de la Frontera (A) ...	36	20	29				☾		●	○
Cádiz	31	23	24			12.5	○		☾	☾
San Fernando	32	22	27			10.0	○		●	☾
Tarifa	25	21	23			7.5	○		≡	☾
Málaga (A)	29	21	34			10.2	○	○	○	○
Almería (A)	30	22	28			10.5	☾	☾	☾	☾
Palma de Mallorca (A)	33	19	26	25		9.7	●	'	R	☾
Mahón (A)	29	20	25	3		9.0	☾		●	☾
Ibiza (A)	31	22	28	3		9.5	☾	R	●	☾
Santa Cruz de Tenerife (A)...	25	15	22			11.2	☾	☾	●	☾
Santa Cruz de Tenerife	29	20	26			11.5	○		○	○
Las Palmas (A)	26	20	24			11.3	☾	☾	●	☾
Fuerteventura (A)	X	19	24			9.8	○		○	○
Lanzarote (A)	28	19	26			11.0	☾		☾	☾
Ceuta	27		22				○		○	○
Melilla	28	22	30			6.1	☾	●	●	○





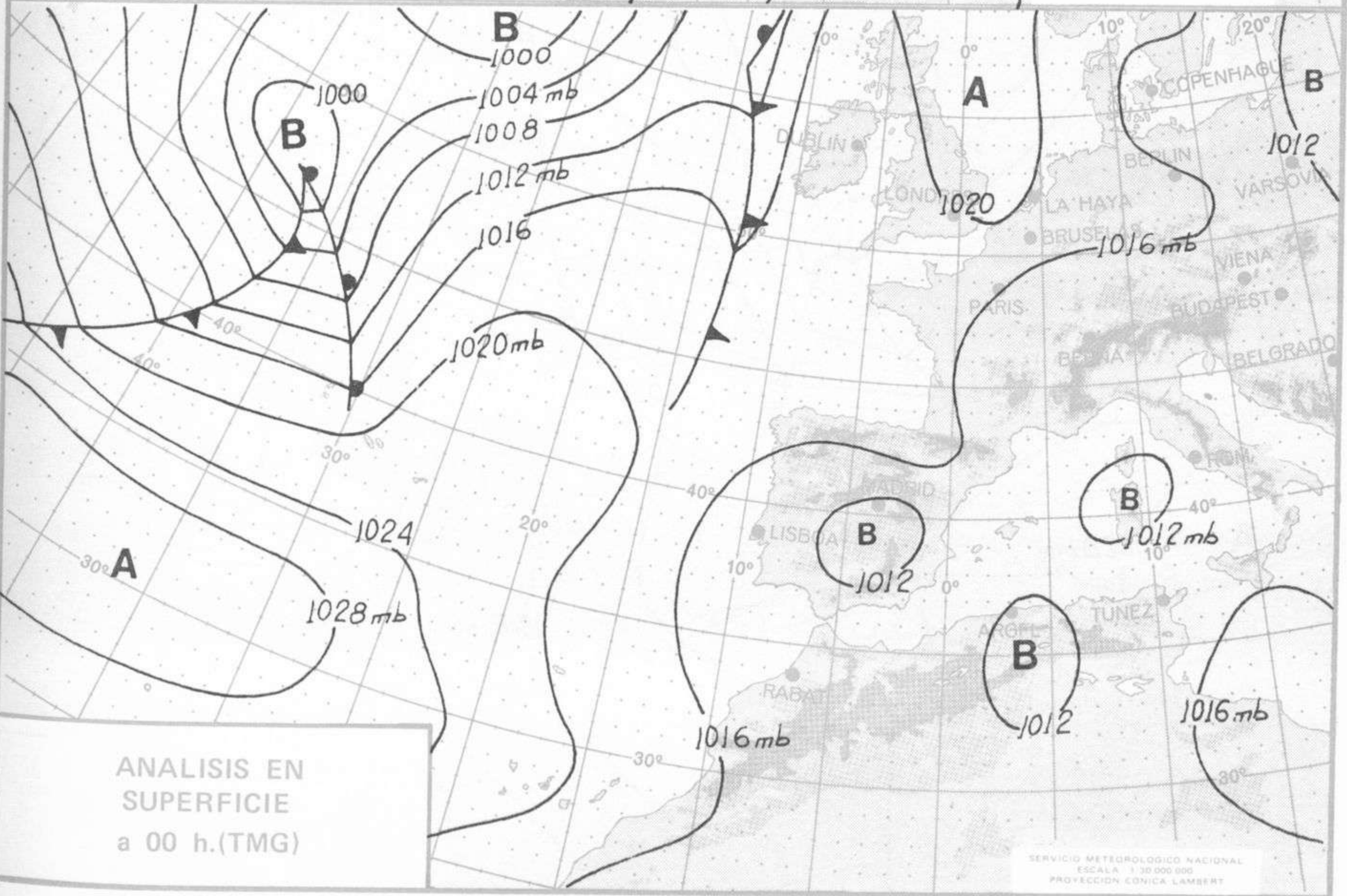
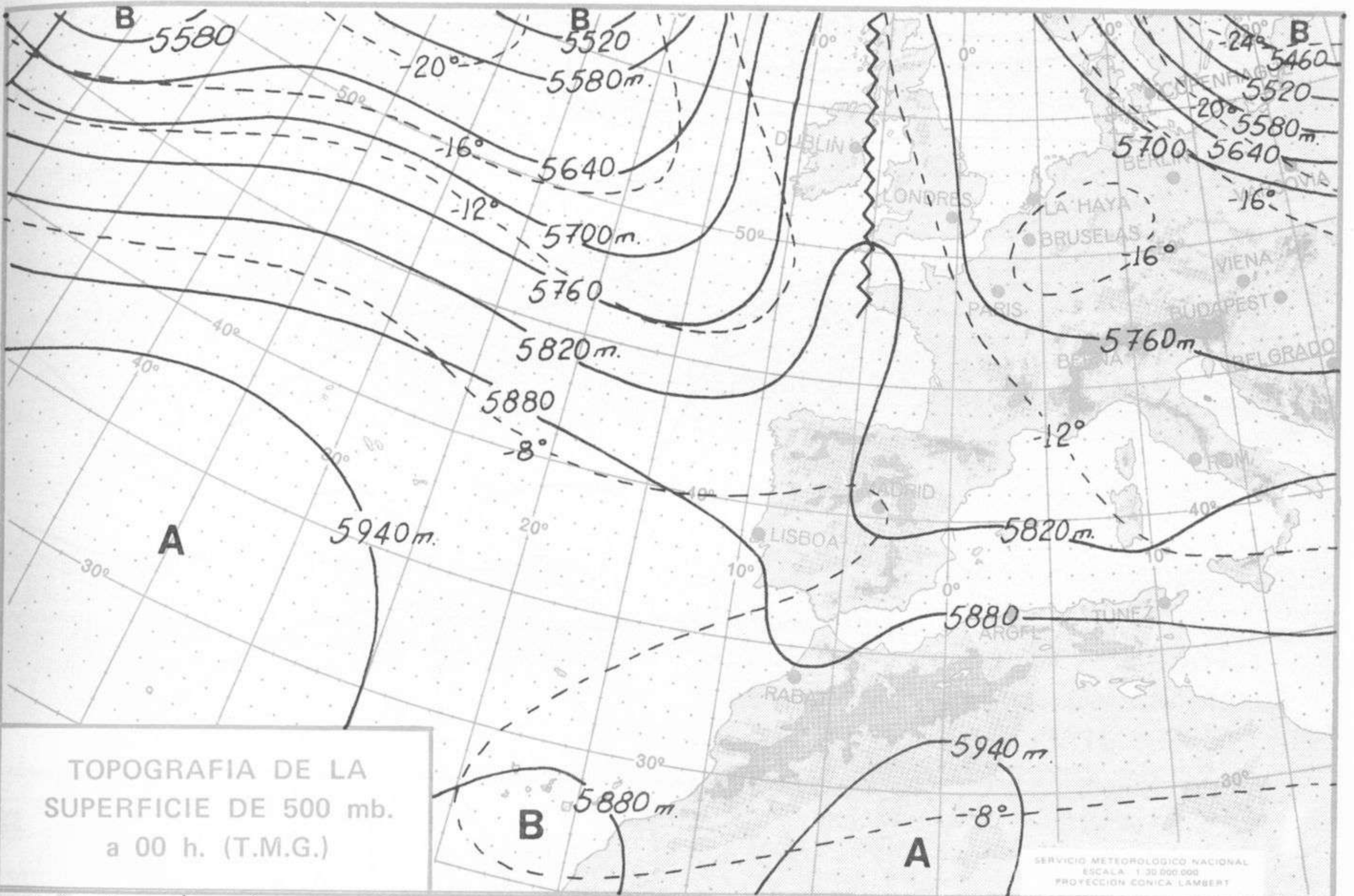


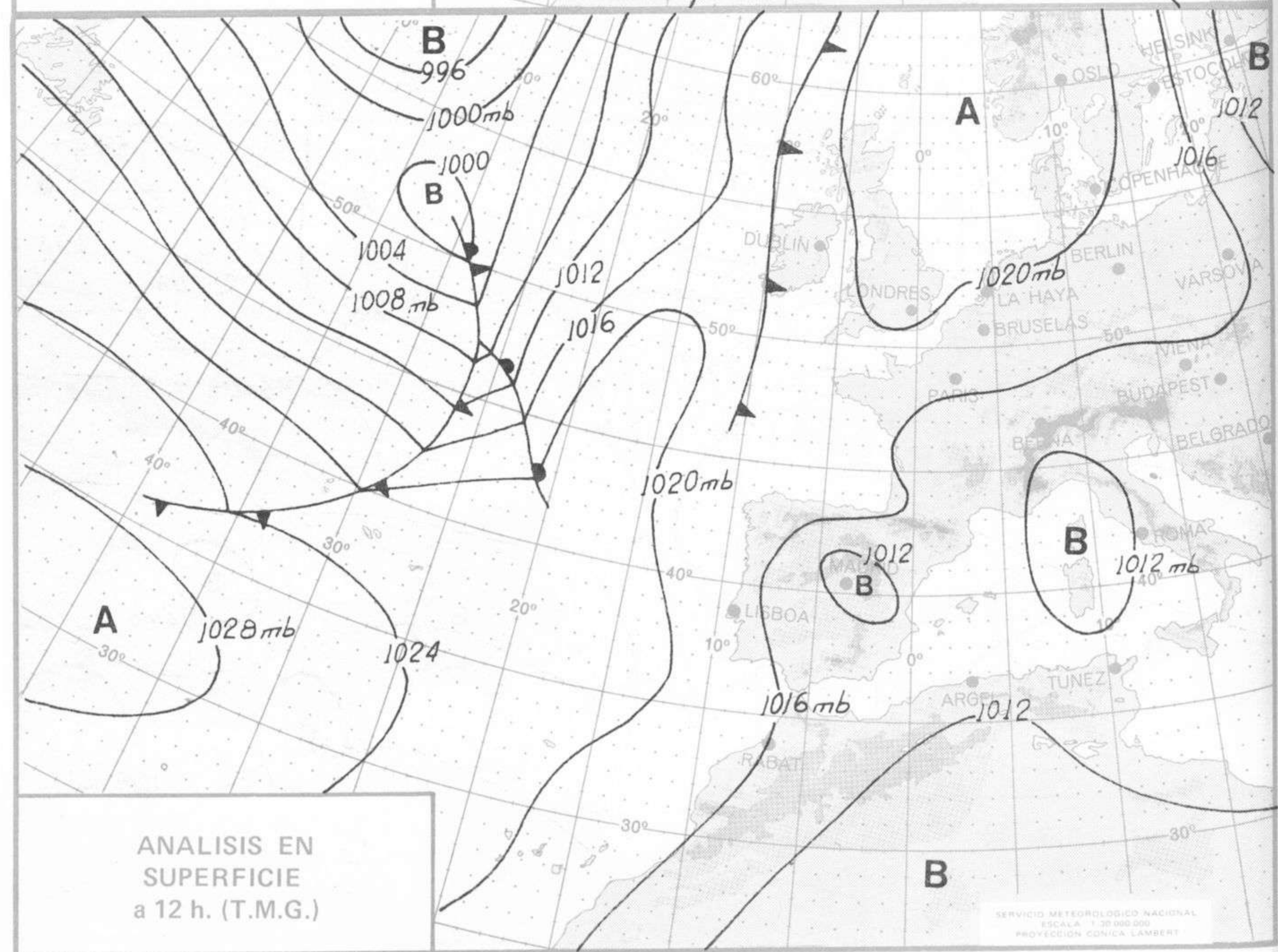
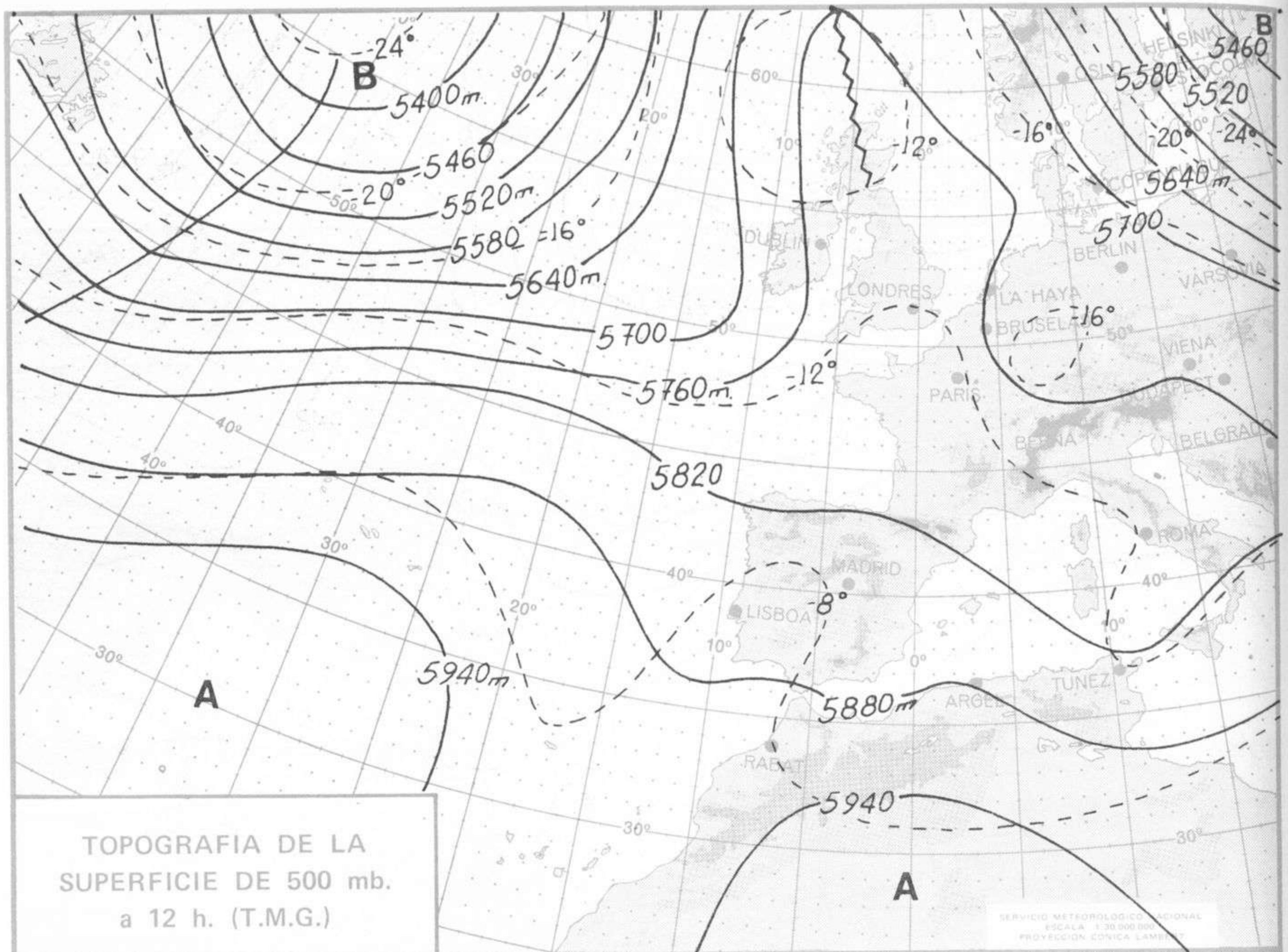
INFORMACION TECNICA DIARIA

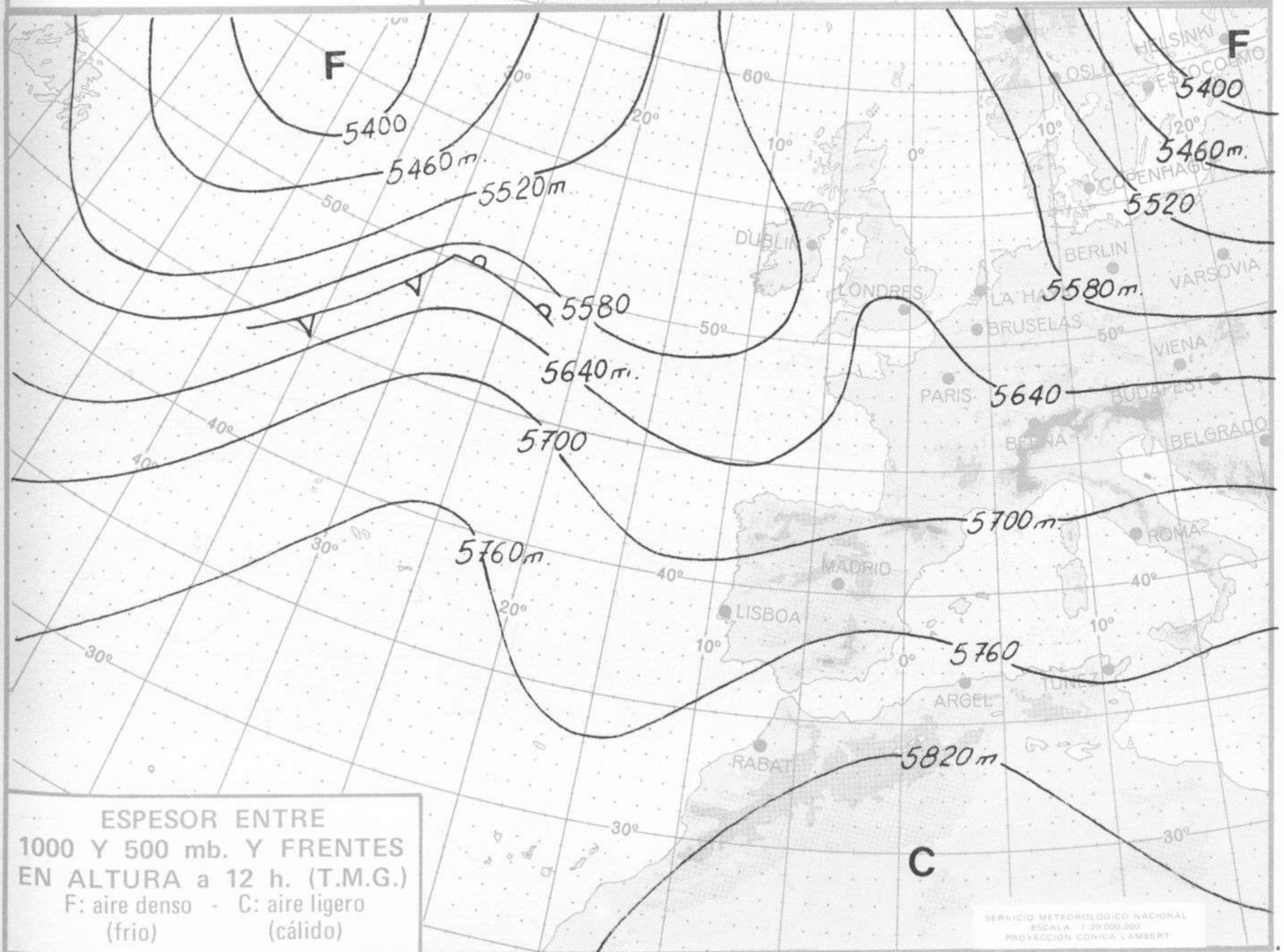
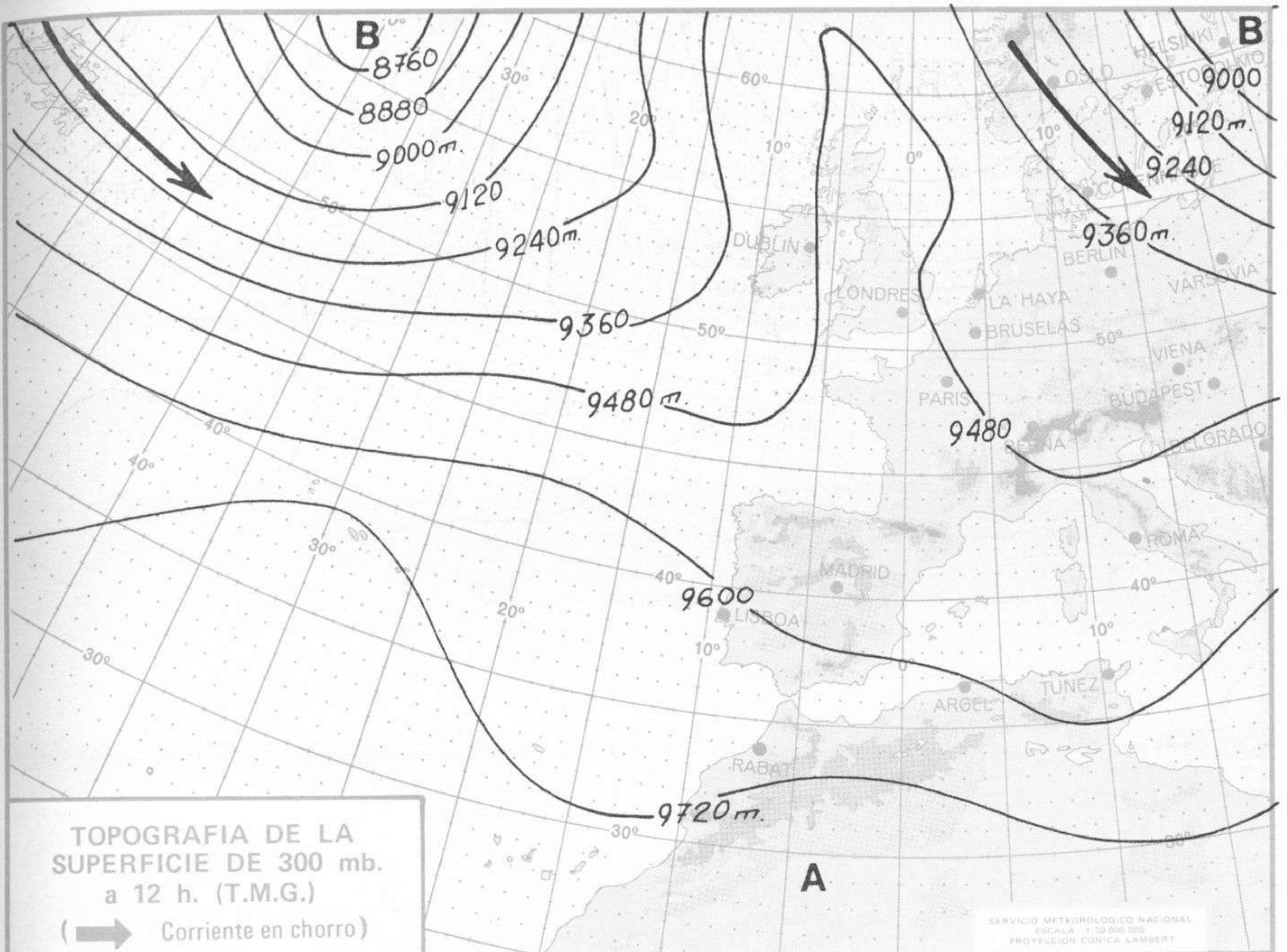
Núm. 237

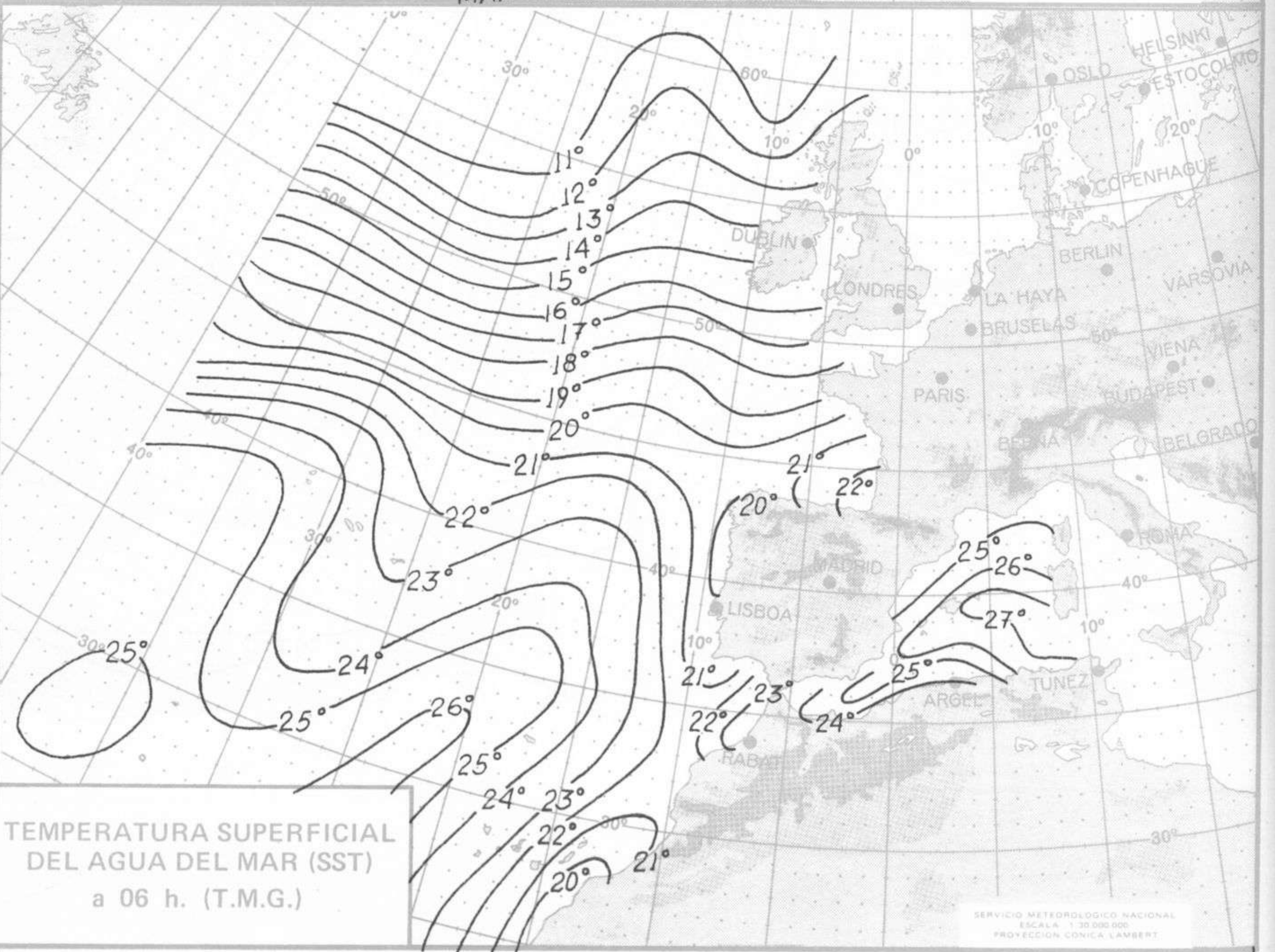
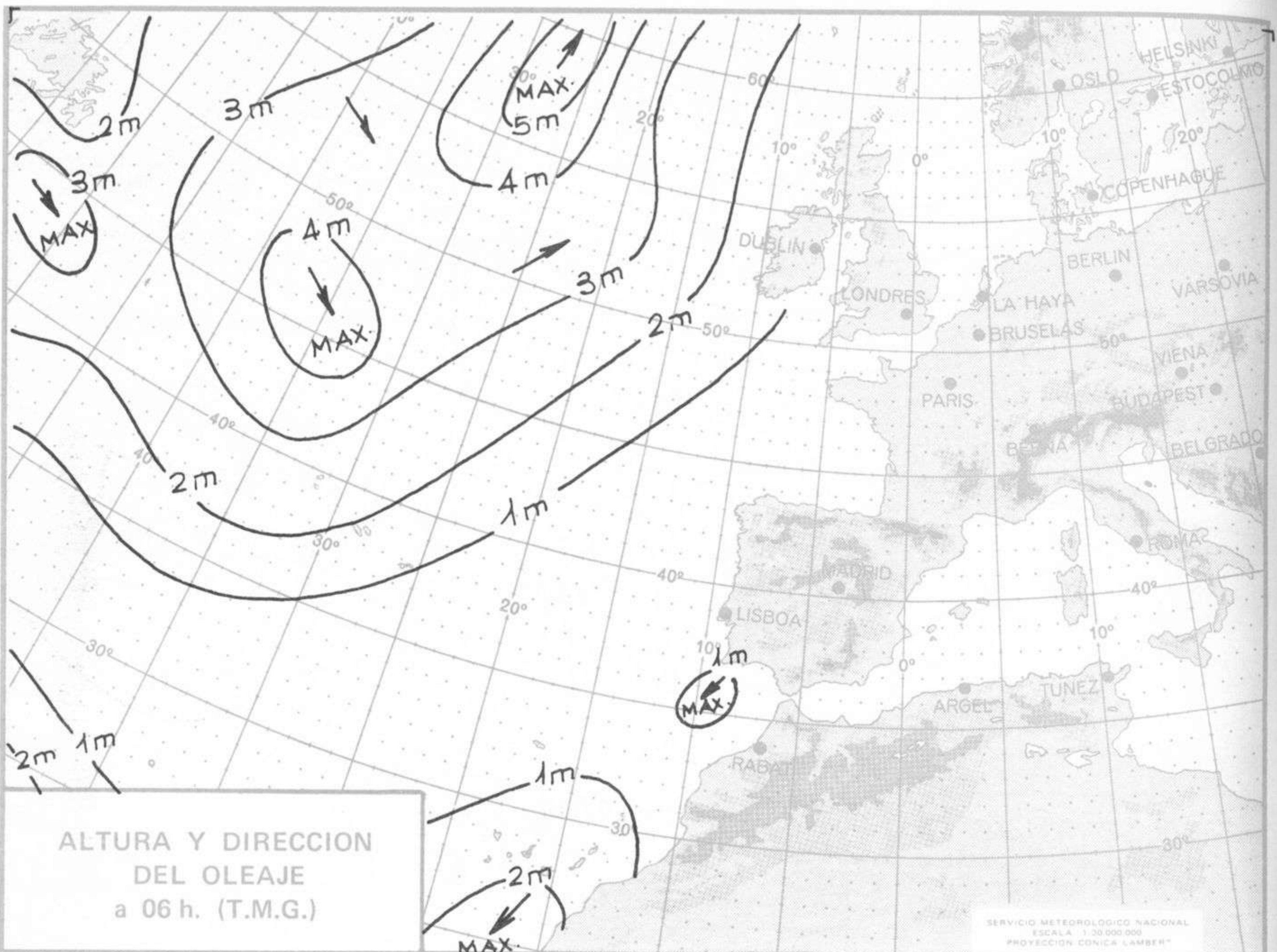
MADRID, SABADO 25 de AGOSTO de 1.973

Dirección postal: Centro de Análisis y Predicción (Ciudad Universitaria), Apartado 285 - Madrid - 3 - (España) - Teléfono: 244 35 00
Fonometeo local: teléfono 094 - Fonometeo España: teléfono 232 69 40 de Madrid











COMPLEMENTO A LA INFORMACION TECNICA DIARIA



Dirección postal: Centro de Análisis y Predicción (Ciudad Universitaria), Apartado 285 - Madrid - 3 - (España) - Teléfono: 244 35 00
 Fonometeo local: teléfono 094 - Fonometeo España: teléfono 232 69 40 de Madrid

MADRID, Sábado 25 de AGOSTO de 1973

		R A D I O S O N D E O S																	
		Sondeos a 00 horas (T M G)							Sondeos a 12 horas (T M G)										
		Presiones tipo			Puntos notables				Presiones tipo			Puntos notables							
		PPP	hhh	TT	DD	dd	ff	PPP	TT	DD	PPP	TT	DD	PPP	TT	DD			
La Coruña	08.001	1000	143	18	22	04	12	1010	17	22	1000	156	20	36	04	06	1011	20	40
		850	1521	13	50	02	16	914	14	19	850	1554	12	56	03	10	941	16	50
		700	3144	8	58	32	14	896	15	44	700	3147	6	63	31	10	854	11	27
		500	5840	-10	62	28	18	850	13	50	500	5010	-10	73	25	16	844	13	63
		400	7520	-23	62	26	18	837	14	58	400	7493	-22	62	26	12	807	11	56
		300	9560	-38	59	25	17	773	11	59	300	9530	-40	65	26	28	760	11	63
		250	10790	-48		25	15	753	12	63	250						596	-5	60
		200	12240	-57		26	17	699	8	58	200						575	-5	78
		150	14030	-62		27	12	634	4	60	150						548	-7	78
		100	16540	-60		27	12	553	-2	63	100						525	-7	76
		70						447	-14	62	70						389	-24	61
		50						286	-40	59	50						297	-40	65
		30						244	-49		30								
20						167	-63		20										
Madrid / Barajas	08.221	1000	101					941	22	57	1000	104					943	27	62
		850	1510	18	59			808	16	60	850	1527	18	65			934	23	61
		700	3143	6	56			635	0	42	700	3155	8				732	10	75
		500	5810	-7	66			493	-8	68	500	5060	-8				620	4	
		400	7510	-22				386	-25		400	7550	-19				400	-19	
		300	9550	-39				242	-52		300								
		250	10770	-50		33	18				250								
		200									200								
		150									150								
		100									100								
		70									70								
		50									50								
		30									30								
20									20										
Palma de Mallorca / Bon Bonet	08.302	1000									1000								
		850									850								
		700									700								
		500									500								
		400									400								
		300									300								
		250									250								
		200									200								
		150									150								
		100									100								
		70									70								
		50									50								
		30									30								
20									20										
Santa Cruz de Tenerife	09.020	1000	156	21	48	04	10	1014	22	56	1000								
		850	1548	17		02	06	972	19	56	850								
		700	3180	9		27	10	826	17		700								
		500	5870	-9		13	10	786	16		500								
		400	7560	-22		07	12	494	-9		400								
		300	9610	-38		06	20	244	-49		300								
		250	10830	-48		06	30	175	-62		250								
		200	12280	-57		06	35	124	-70		200								
		150	14060	-66		06	25				150								
		100									100								
		70									70								
		50									50								
		30									30								
20									20										

V I E N T O E N A L T I T U D																
Estación	Tipo de Sonda	Indicativo	dia/hora	Tierra dd ff	1000m dd ff	1500m dd ff	2000m dd ff	3000m dd ff	4000m dd ff	5500m dd ff	7000m dd ff	9000m dd ff	10500m dd ff	12000m dd ff	13500m dd ff	15000m dd ff

Estaciones	6P,RR,7RR,II										6P,RR,7RR,II									
	II,III	NddII	VV,ww	PPPTT	NC,CC,C	T,TL,LI	7RR,II	BN,CH,N	9S,SW,SL	II,III	NddII	VV,ww	PPPTT	NC,CC,C	T,TL,LI	7RR,II	BN,CH,N	9S,SW,SL		
SYNOPSIS de 00 horas (T.M.G.)																				
LA CORUÑA	08001	23601	60020	13117	24500	14103	70000	51826	08001	70000	62021	17117	75500	16305	70017	51827	54666			
LEUC. F. CENTR.	08002	30411	64021	13117	24500	14103	70000		08002	80505	62022	17118	75500	16305	70015	54050				
SANTIAGO DE C. (A)	08042	60210	40120	13115	24500	14105	70000		08042	83604	64012	17415	73500	15307	70014	86702	54120			
VIC (A)	08045	63600	70000	15010	24500	14213	70000		08045	60000	70000	15016	60500	14400	70015					
PENAFRANCA																				
SYNOPSIS de 06 horas (T.M.G.)																				
LA CORUÑA	08014	70000	60022	17120	75500	16305	70000	54072	08014	70000	60022	17120	75500	16305	70000	54072				
LEUC. F. CENTR.	08023	60000	40100	14717	75500	14204	70000		08023	60000	40100	14717	75500	14204	70000					
SANTIAGO DE C. (A)	08025	70000	60020	13115	24500	14105	70000		08025	10000	60020	13115	24500	14105	70000					
VIC (A)	08027	60000	65026	17016	24500	14202	75100		08027	70000	60022	16015	75500	16001	75113	54035				
PENAFRANCA									08029	70000	60028	14920	75500	16002	75113	54035				
SYNOPSIS de 12 horas (T.M.G.)																				
LA CORUÑA	08055	60000	20000	51017	60500	12201	65124	70000	95090	08055	60000	20000	50713	60500	12703	65127	70013	54113		
LEUC. F. CENTR.	08075	60610	60020	52215	66400	12102	65165		08075	60604	60012	51814	66400	12103	65163	70013	54113			
SANTIAGO DE C. (A)	08141	60204	57010	13115	24500	12205	65356	70000		08141	60203	57010	13115	24500	12205	65356	70000			
VIC (A)										08145	60000	60020	50512	60500	10500	65546	70011	54050		
PENAFRANCA	08202	60000	70000	40317	60500	14007	65234	70000	95490	08202	60000	60020	40213	60500	12204	65245	70012	54134		
SYNOPSIS de 18 horas (T.M.G.)																				
LA CORUÑA	08001	40315	70012	15721	25500	14103	70000	51828	08001	30714	70021	15115	25500	14103	70022	51827				
LEUC. F. CENTR.	08002	60413	61021	12522	24500	14104	70000		08002	30414	65021	13520	31500	14104	70024					
SANTIAGO DE C. (A)	08042	60210	70031	17424	24500	14105	70000		08042	13614	60021	17422	11400	15305	70025					
VIC (A)	08045	60406	70031	16424	24500	14105	70000	52820	08045	62710	70000	15624	60500	15607	70027					
PENAFRANCA	08053	12701	60050	14325	11500	15603	65335	70000	08053	12703	65051	13226	12501	15500	65527	70028				

Estaciones	6P,RR,7RR,II										6P,RR,7RR,II									
	II,III	NddII	VV,ww	PPPTT	NC,CC,C	T,TL,LI	7RR,II	BN,CH,N	9S,SW,SL	II,III	NddII	VV,ww	PPPTT	NC,CC,C	T,TL,LI	7RR,II	BN,CH,N	9S,SW,SL		
SYNOPSIS de 00 horas (T.M.G.)																				
LA CORUÑA	08001	40315	70012	15721	25500	14103	70000	51828	08001	30714	70021	15115	25500	14103	70022	51827				
LEUC. F. CENTR.	08002	60413	61021	12522	24500	14104	70000		08002	30414	65021	13520	31500	14104	70024					
SANTIAGO DE C. (A)	08042	60210	70031	17424	24500	14105	70000		08042	13614	60021	17422	11400	15305	70025					
VIC (A)	08045	60406	70031	16424	24500	14105	70000	52820	08045	62710	70000	15624	60500	15607	70027					
PENAFRANCA	08053	12701	60050	14325	11500	15603	65335	70000	08053	12703	65051	13226	12501	15500	65527	70028				
SYNOPSIS de 06 horas (T.M.G.)																				
LA CORUÑA	08014	70000	60022	17120	75500	16305	70000	54072	08014	70000	60022	17120	75500	16305	70000	54072				
LEUC. F. CENTR.	08023	60000	40100	14717	75500	14204	70000		08023	60000	40100	14717	75500	14204	70000					
SANTIAGO DE C. (A)	08025	70000	60020	13115	24500	14105	70000		08025	10000	60020	13115	24500	14105	70000					
VIC (A)	08027	60000	65026	17016	24500	14202	75100		08027	70000	60022	16015	75500	16001	75113	54035				
PENAFRANCA									08029	70000	60028	14920	75500	16002	75113	54035				
SYNOPSIS de 12 horas (T.M.G.)																				
LA CORUÑA	08055	60000	20000	51017	60500	12201	65124	70000	95090	08055	60000	20000	50713	60500	12703	65127	70013	54113		
LEUC. F. CENTR.	08075	60610	60020	52215	66400	12102	65165		08075	60604	60012	51814	66400	12103	65163	70013	54113			
SANTIAGO DE C. (A)	08141	60204	57010	13115	24500	12205	65356	70000		08141	60203	57010	13115	24500	12205	65356	70000			
VIC (A)										08145	60000	60020	50512	60500	10500	65546	70011	54050		
PENAFRANCA	08202	60000	70000	40317	60500	14007	65234	70000	95490	08202	60000	60020	40213	60500	12204	65245	70012	54134		
SYNOPSIS de 18 horas (T.M.G.)																				
LA CORUÑA	08001	40315	70012	15721	25500	14103	70000	51828	08001	30714	70021	15115	25500	14103	70022	51827				
LEUC. F. CENTR.	08002	60413	61021	12522	24500	14104	70000		08002	30414	65021	13520	31500	14104	70024					
SANTIAGO DE C. (A)	08042	60210	70031	17424	24500	14105	70000		08042	13614	60021	17422	11400	15305	70025					
VIC (A)	08045	60406	70031	16424	24500	14105	70000	52820	08045	62710	70000	15624	60500	15607	70027					
PENAFRANCA	08053	12701	60050	14325	11500	15603	65335	70000	08053	12703	65051	13226	12501	15500	65527	70028				