



BOLETIN DIARIO

AÑO XXI
2ª Epoca
Núm. 206

MADRID, LUNES 24 de JULIO de 1.972

Dirección postal: Centro de Análisis y Predicción (Ciudad Universitaria), Apartado 285 - Madrid - 3 - (España) - Teléfono: 244 35 00
Fonometeo local: teléfono 094 - Fonometeo España: teléfono 232 69 40 de Madrid

TIEMPO PASADO (de 12 horas de ayer a 12 horas, T.M.G., de hoy):

Nubosidad y precipitaciones: El cielo estuvo cubierto con precipitaciones débiles en Galicia. Nuboso con nieblas o neblinas en el Cantábrico. Durante la noche hubo tormentas en Lérida, donde se recogieron 36 litros por metro cuadrado y en el sistema Ibérico, y se produjeron algunos chubascos moderados o débiles en el litoral catalán y puntos del alto Ebro y Duero. En las demás regiones predominó el cielo despejado.

Vientos fuertes: No se registraron.

Temperaturas destacables: Las máximas de ayer oscilaron entre 22° en Pontevedra y 38° en Córdoba y Sevilla y las mínimas de hoy entre 13° en Vitoria y 22° en Levante, Huelva y Santa Cruz de Tenerife. A mediodía de hoy la más alta correspondía a Málaga con 38° y las más bajas a Galicia, del orden de 20 grados.

PRONOSTICO PARA MAÑANA:

Nuboso con chubascos dispersos en el Cantábrico, alto Duero y Ebro y a última hora en puntos del Duero y Pirineos orientales. En el Centro y Aragón alguna nubosidad de evolución diurna. Poco nuboso en las demás regiones.

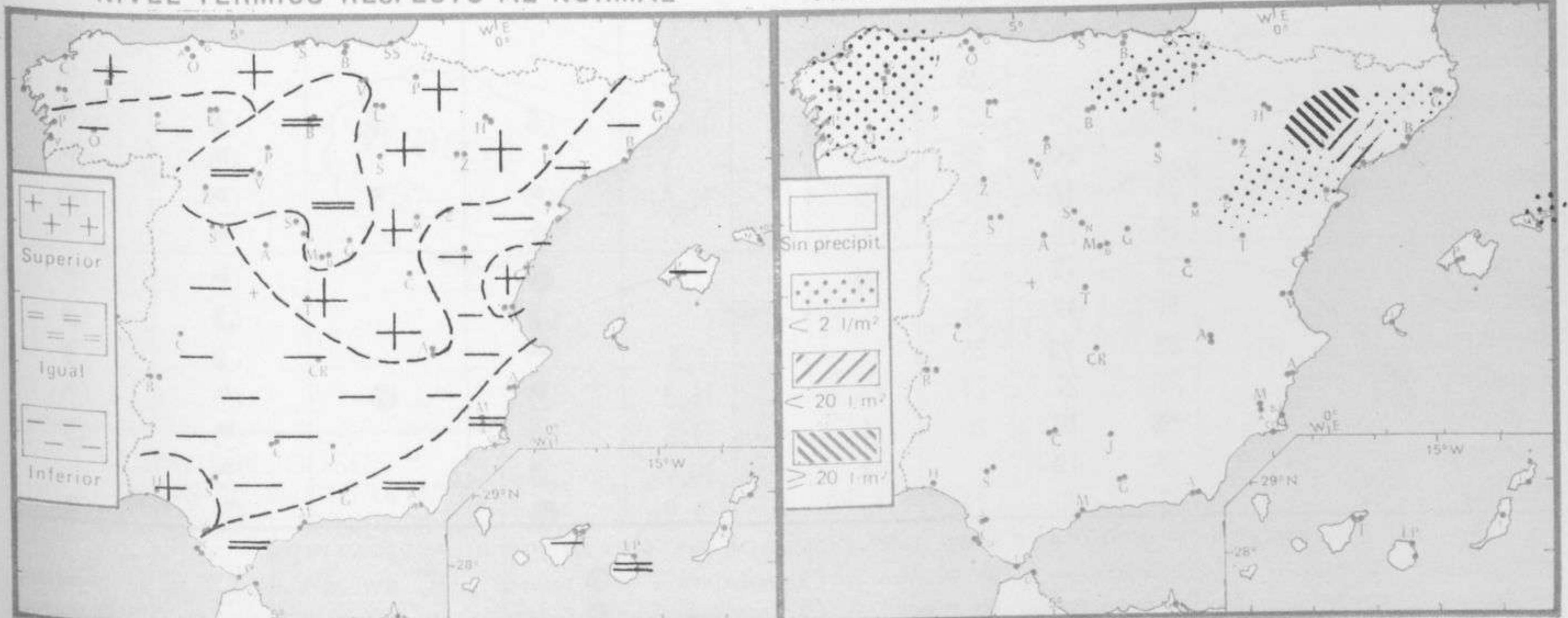
TENDENCIA PARA LOS DIAS 26 y 27.....

Día 26: Nuboso en la mitad norte peninsular con algunos chubascos muy dispersos. Poco nuboso en el resto del país. Vientos de componente norte con descenso de temperaturas.

Día 27: Algo nuboso en el Cantábrico y sistemas montañosos de la mitad norte de la Península. Poco nuboso en las demás regiones.

NIVEL TERMICO RESPECTO AL NORMAL

AREAS CON PRECIPITACION (12 h. ayer a 12 h. hoy)

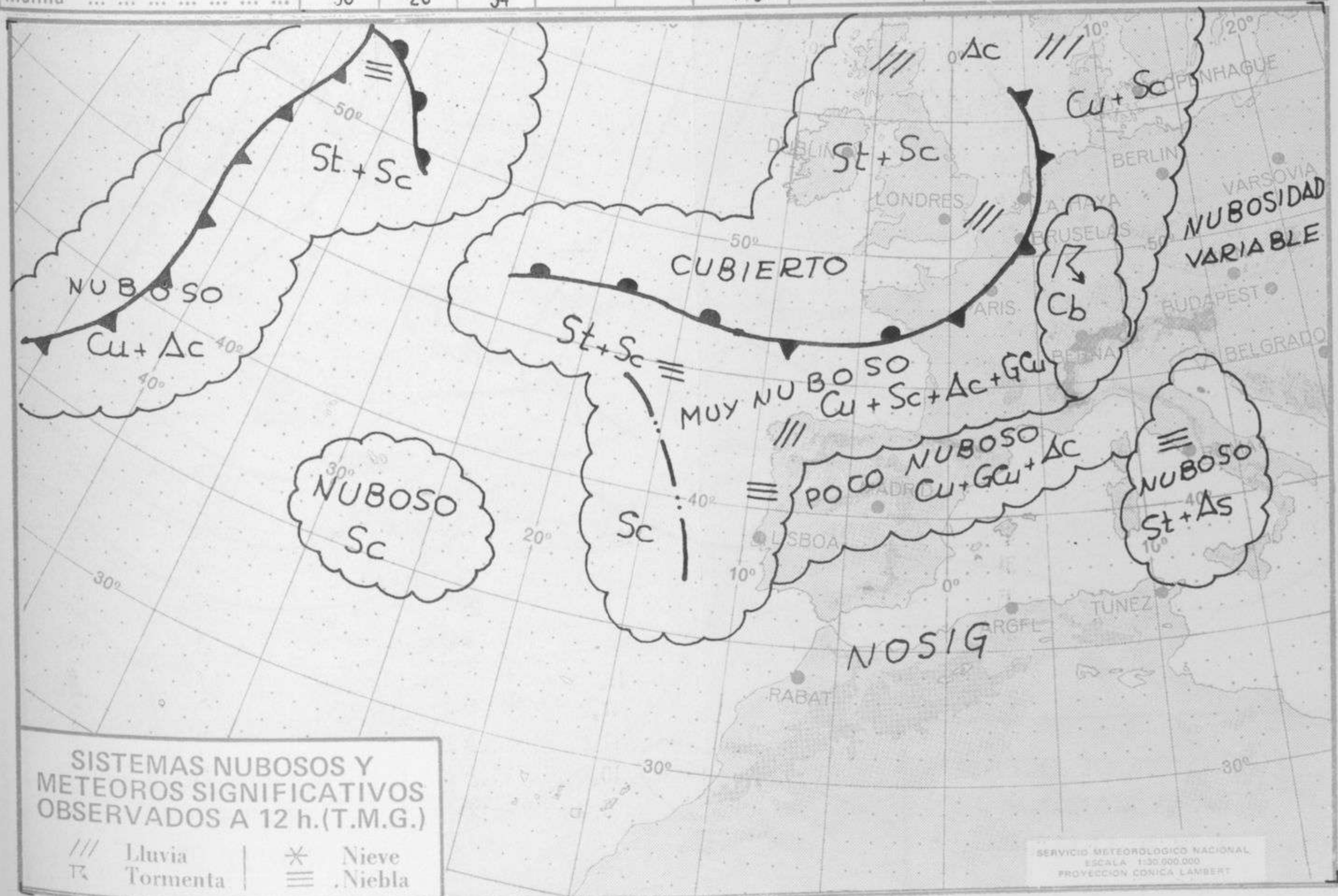


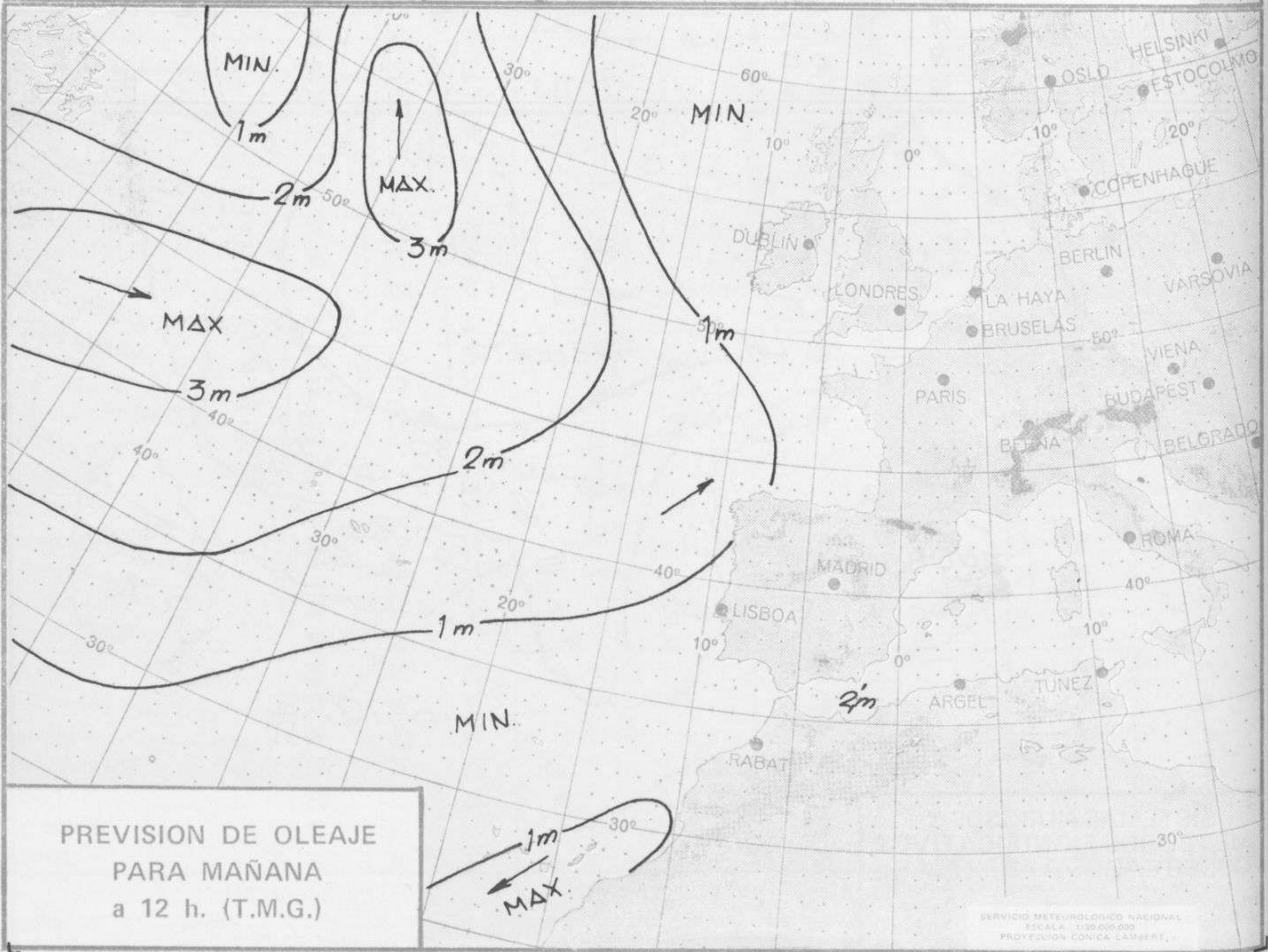
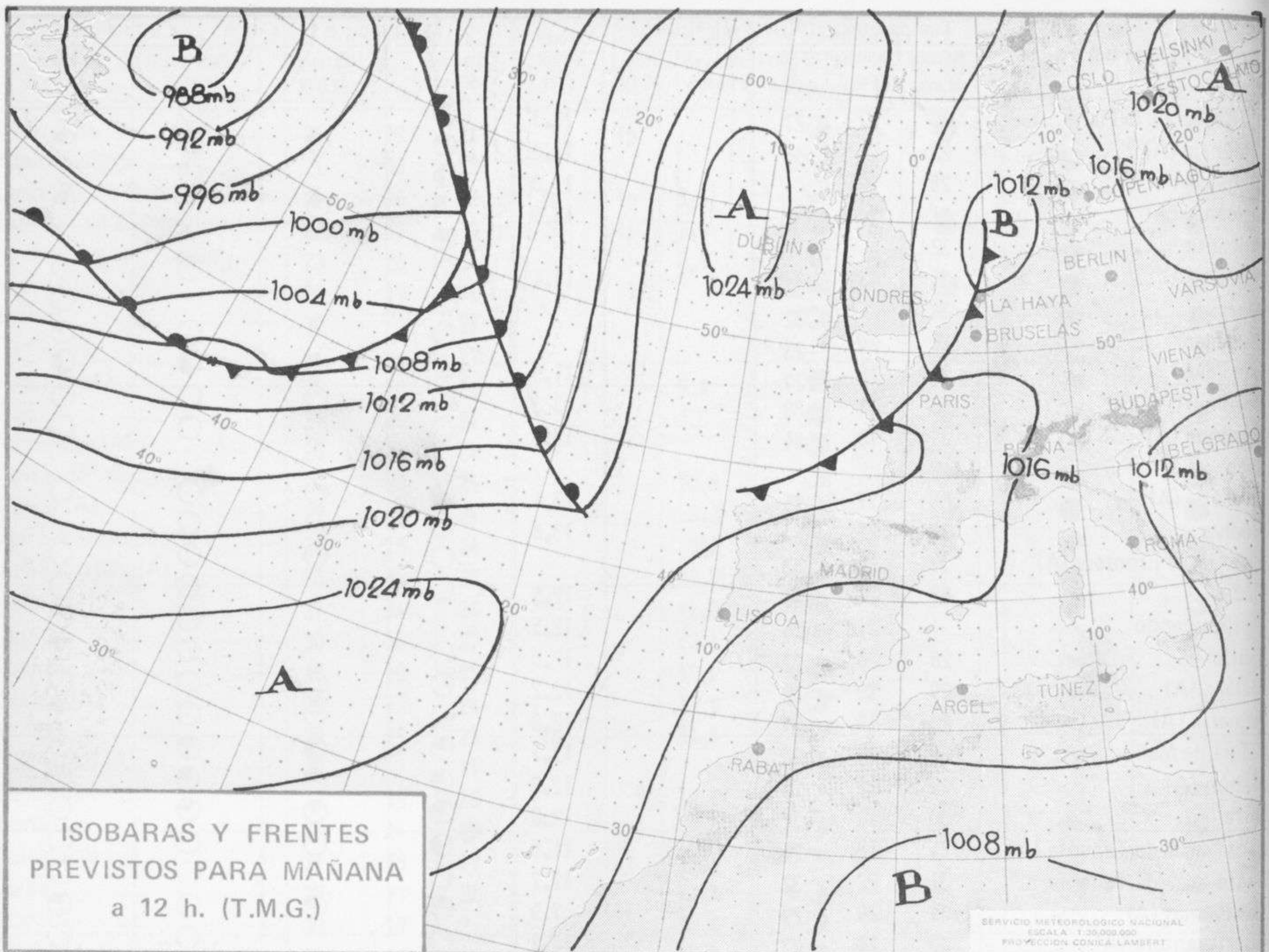
Estaciones	Temperaturas (°C)			Precipitación (l/m²)		Horas de sol ayer	Meteoros significativos			
	Máxima de ayer	Mínima de hoy	12 horas de hoy	06 ayer a 06 hoy	Hoy 06-12		18 horas de ayer	00 horas de hoy	06 horas de hoy	12 horas de hoy
La Coruña	24	19	21	1	ip		☉	☉	☉	☉
Monteventoso	21	16	22	3			☉	☉	☉	☉
Lugo (Punto Centro)	24	16	22	ip	ip	5.5	☉	☉	☉	☉
Santiago de Compostela (A)	22	16	19	1	ip	3.0	☉	☉	☉	☉
Pontevedra	23	20				0.9	☉	☉	☉	☉
Vigo (A)	22	17	19		1		☉	☉	☉	☉
Orense	30	19	27				☉	☉	☉	☉
Ponferrada			27							☉
Asturias (A)	25	18	23			5.4	☉	☉	☉	☉
Gijón	27	20	24			7.0	☉	☉	☉	☉
Santander (A)	26		24				☉	☉	☉	☉
Santander	26	20	24			10.8	☉	☉	☉	☉
Bilbao (A)	27	16	24			8.3	☉	☉	☉	☉
San Sebastian/Igueldo	24	18	24			9.8	☉	☉	☉	☉
San Sebastian (A)	26	18	26			9.0	☉	☉	☉	☉
León (A)	27	14	24			11.5	☉	☉	☉	☉
Zamora	30	16	27			13.1	☉	☉	☉	☉
Palencia	30	16	25			10.6	☉	☉	☉	☉
Burgos (A)	29	13	24			11.4	☉	☉	☉	☉
Burgos	30	15	25	ip		11.1	☉	☉	☉	☉
Valladolid (A)	30		21				☉	☉	☉	☉
Valladolid	32	15	28			12.5	☉	☉	☉	☉
Soria	31	14	25			13.8	☉	☉	☉	☉
Salamanca (A)	31	15	27			13.5	☉	☉	☉	☉
Avila	29	17	21			13.5	☉	☉	☉	☉
Segovia	30	17	27			13.6	☉	☉	☉	☉
Navacerrada	23	13	19			12.7	☉	☉	☉	☉
Madrid/Barajas	35	20	32			12.3	☉	☉	☉	☉
Madrid (Cdad. Universitaria)	32	20	32				☉	☉	☉	☉
Guadalajara	35	17					☉	☉	☉	☉
Toledo	35	23	31			13.5	☉	☉	☉	☉
Cuenca	33	16	30			12.6	☉	☉	☉	☉
Molina de Aragón		13	24			12.5	☉	☉	☉	☉
Ciudad Real	34	17	32			12.5	☉	☉	☉	☉
Albacete (A)	36	15	31			12.6	☉	☉	☉	☉
Cáceres	35	19	31				☉	☉	☉	☉
Badajoz (A)	36	18	30			13.2	☉	☉	☉	☉
Vitoria (A)	27	13	25	ip			☉	☉	☉	☉
Logroño	31	17	28			10.5	☉	☉	☉	☉
Logroño (A)	32	17	28			10.6	☉	☉	☉	☉
Pamplona										
Huesca (A)			27							☉
Daroca			28							☉
Zaragoza (A)	34	20	29			11.1	☉	☉	☉	☉
Zaragoza		20	28							☉
Calamocha	34	12	28	ip		12.6	☉	☉	☉	☉
Teruel	34	16					☉	☉	☉	☉
Lérida	35	19	23	36			☉	☉	☉	☉
Gerona (A)	31	17	31				☉	☉	☉	☉
Barcelona	29	23	28			11.3	☉	☉	☉	☉
Barcelona (A)	27	21	27	ip		11.8	☉	☉	☉	☉
Reus (A)	29	19	28	4		11.6	☉	☉	☉	☉
Tarragona	27	19		4		10.4	☉	☉	☉	☉
Tortosa	32	20	29	ip		5.9	☉	☉	☉	☉

SIMBOLOS UTILIZADOS EN LOS CUADROS DE METEOROS SIGNIFICATIVOS

- ☉ Llovizna ☁ Neblina ⚡ Relámpagos ▲ Granizo ○ Despejado ☉ Nuboso ⚡ NW 30 nudos ⚡ NE 35 nudos
 ☉ Lluvia ☁ Niebla ☉ Tormenta * Nieve ☉ Poco nuboso ● Cubierto ⚡ SW 50 nudos ⚡ SE 65 nudos

Estaciones	Temperaturas (°C)			Precipitación (l/m ²)		Horas de sol ayer	Meteoros significativos			
	Máxima de ayer	Mínima de hoy	12 horas de hoy	06 ayer a 06 hoy	Hoy 06-12		18 horas de ayer	00 horas de hoy	06 horas de hoy	12 horas de hoy
Castellón de la Plana	30	22	27			10.3	☉		☉	☉
Valencia (A)	29	21	29			11.0	☉	☉	☉	☉
Valencia	28	22				11.0	☉			
Alicante (A)	31	20	30			13.0	☉	☉	☉	☉
Alicante	32						☉			
Murcia (A)	35	18	32			11.4	☉		☉	☉
Murcia	34		32				☉			☉
Cartagena	26	20	23				☉			☉
San Javier	28	18	27			11.5	☉	☉	☉	☉
Sevilla (A)	38	21	33			13.3	☉	☉	☉	☉
Córdoba (A)	38	18	34			13.0	☉	☉	☉	☉
Jaén										
Granada (A)	34	17	25			12.4	☉	☉	☉	☉
Huelva	37	22				13.8	☉			
Jerez de la Frontera (A) ...	37	18	33				☉	☉		
Cádiz	28	21	25			12.5	☉			☉
San Fernando		21	26			12.5				☉
Tarifa	28	20	22			12.0	☉			☉
Málaga (A)	29	19	38			12.2	☉	☉		☉
Almería (A)	28	19	27			12.9	☉	☉		☉
Palma de Mallorca (A)	28	20	30			11.5	☉	☉	☉	☉
Mahón (A)	30	21	29		fp	12.5	☉	☉	☉	☉
Ibiza (A)	30	20	32			12.6	☉	☉	☉	☉
Santa Cruz de Tenerife (A)...	21	18	26			11.8	☉	☉		☉
Santa Cruz de Tenerife	31	22	32			11.7	☉			☉
Las Palmas (A)	35	20	29			7.9	☉	☉		☉
Fuerteventura (A)	30	21	27			10.7	☉			☉
Lanzarote (A)	28	19	26			11.0	☉		☉	☉
Ceuta	28		23				☉	☉		☉
Melilla	30	20	34			11.1	☉	☉		☉





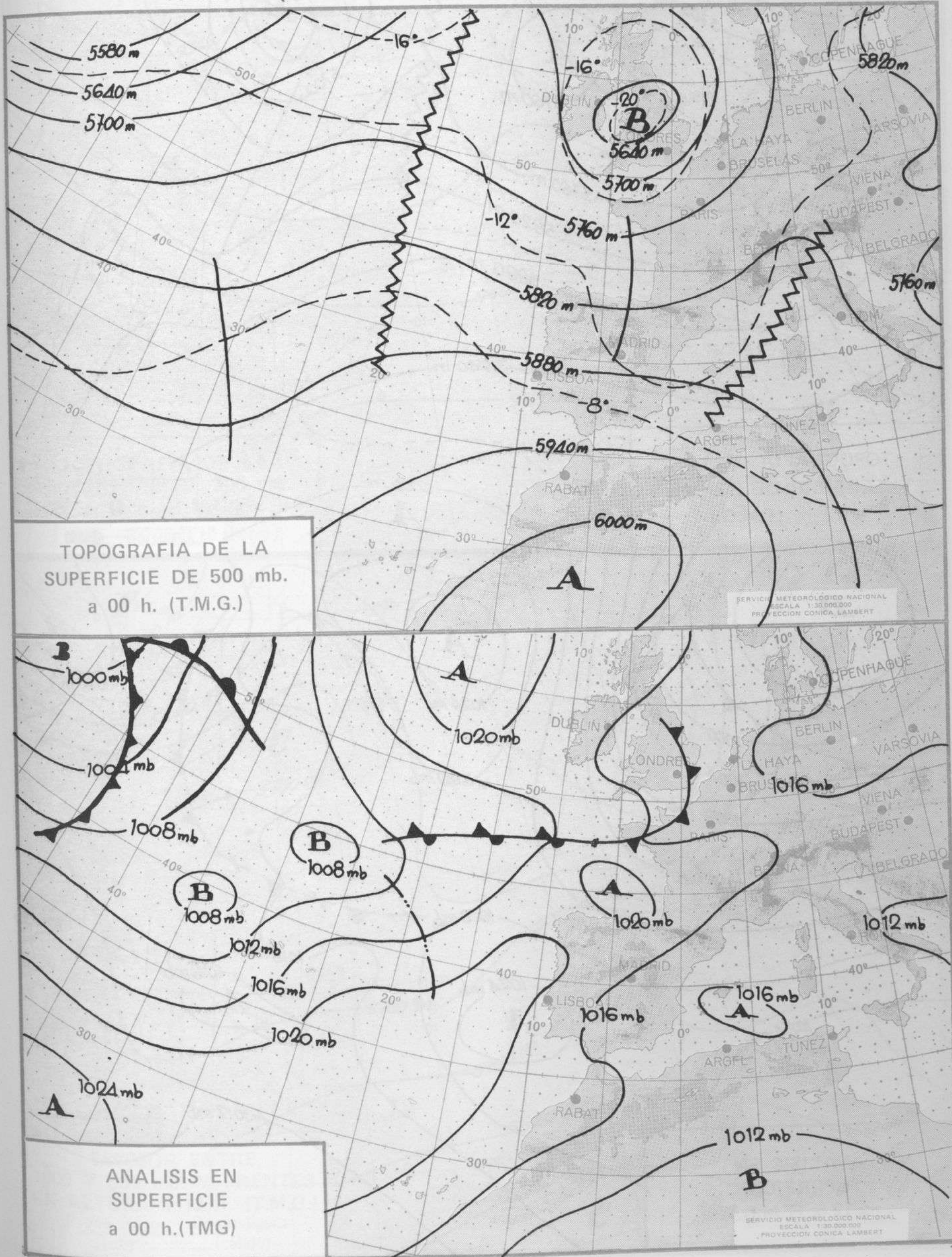


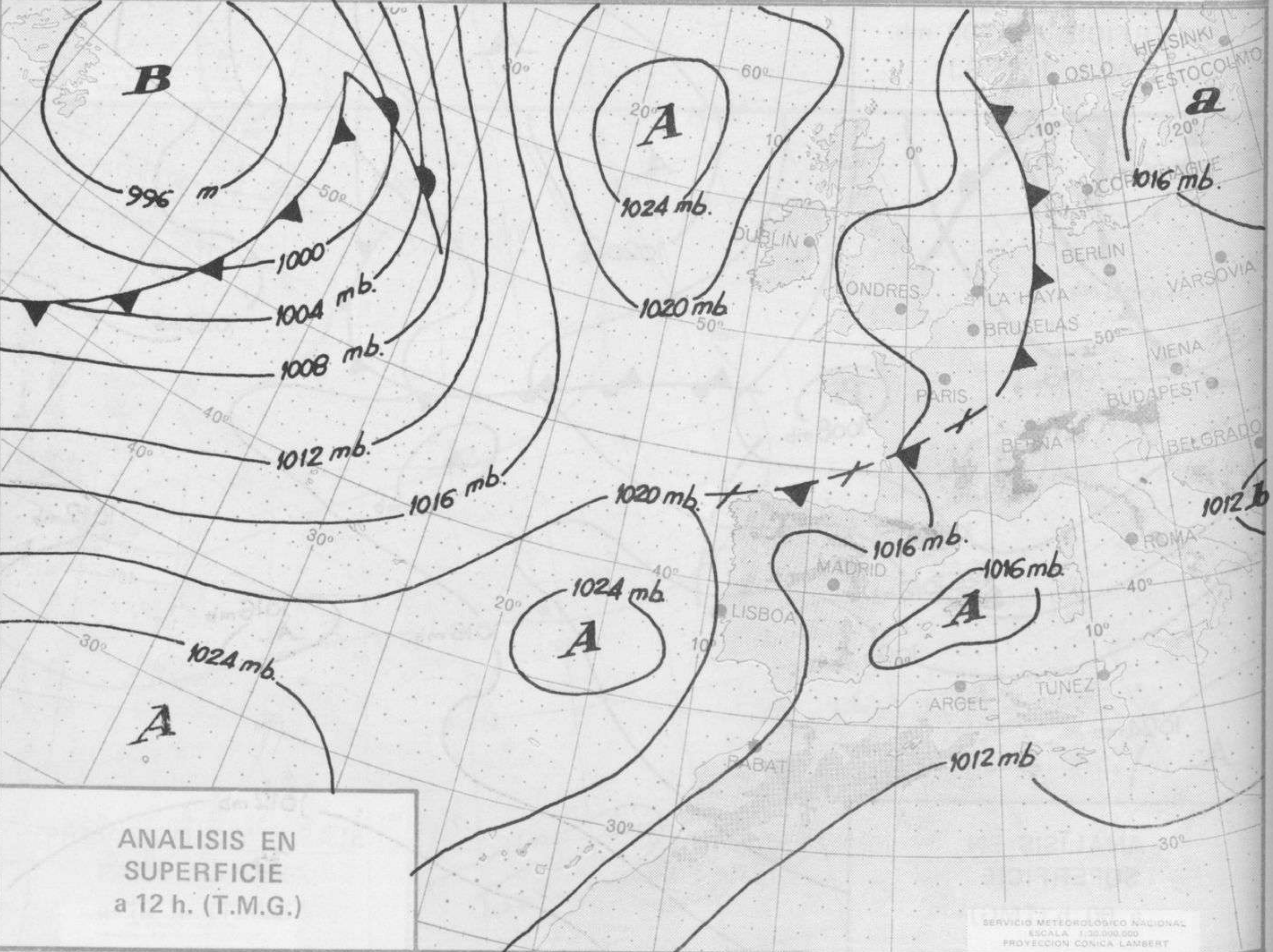
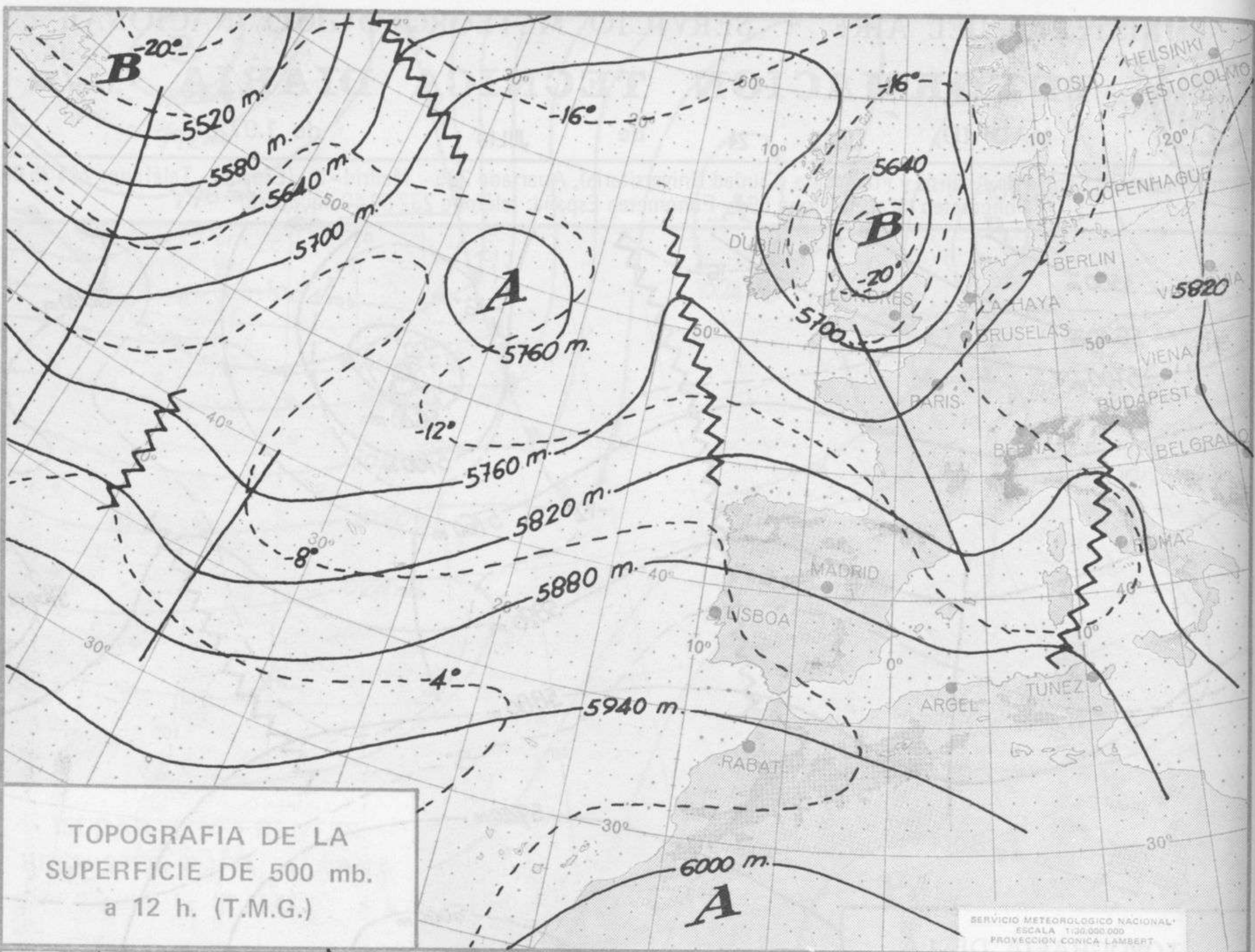
INFORMACION TECNICA DIARIA

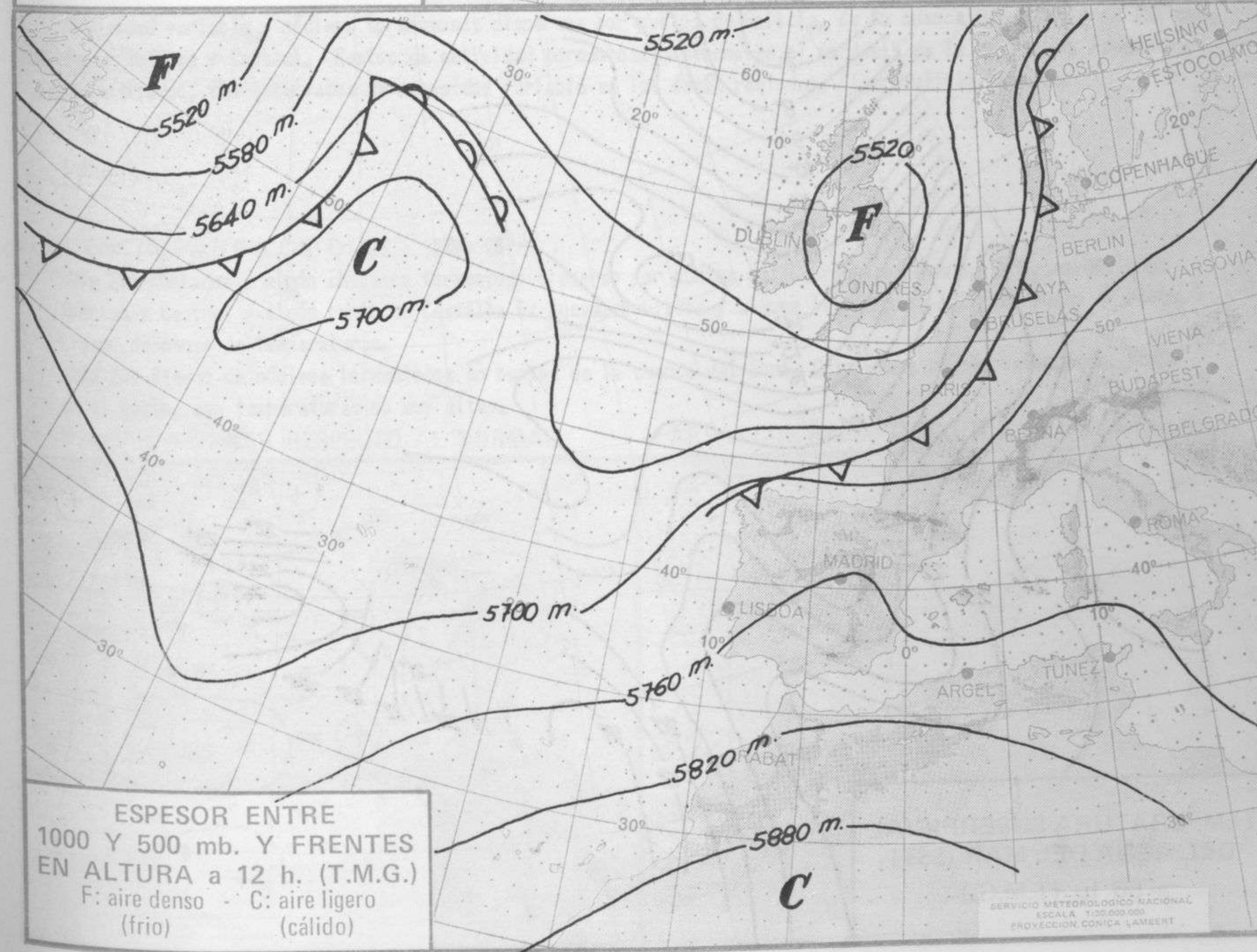
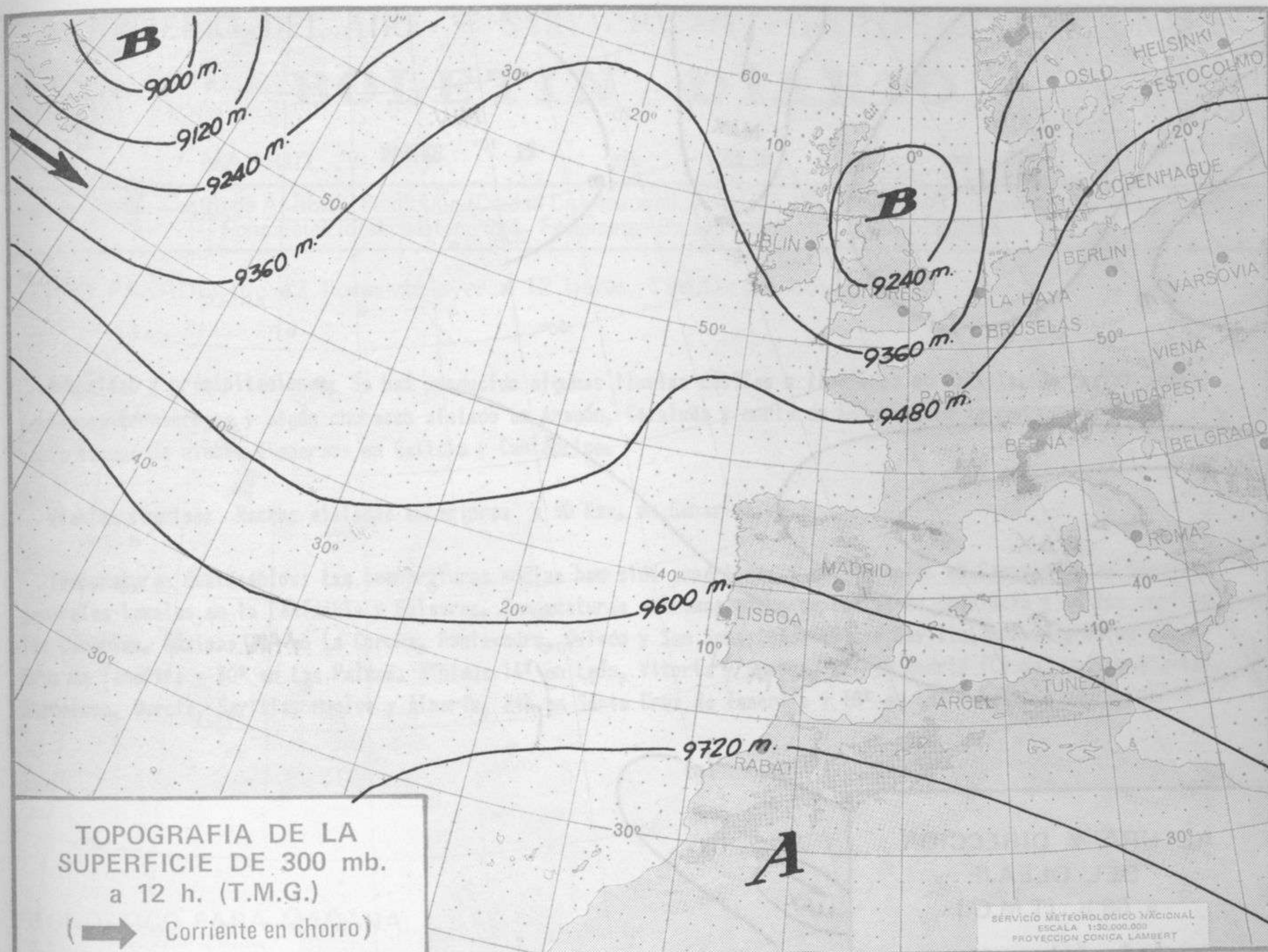
Núm. 206

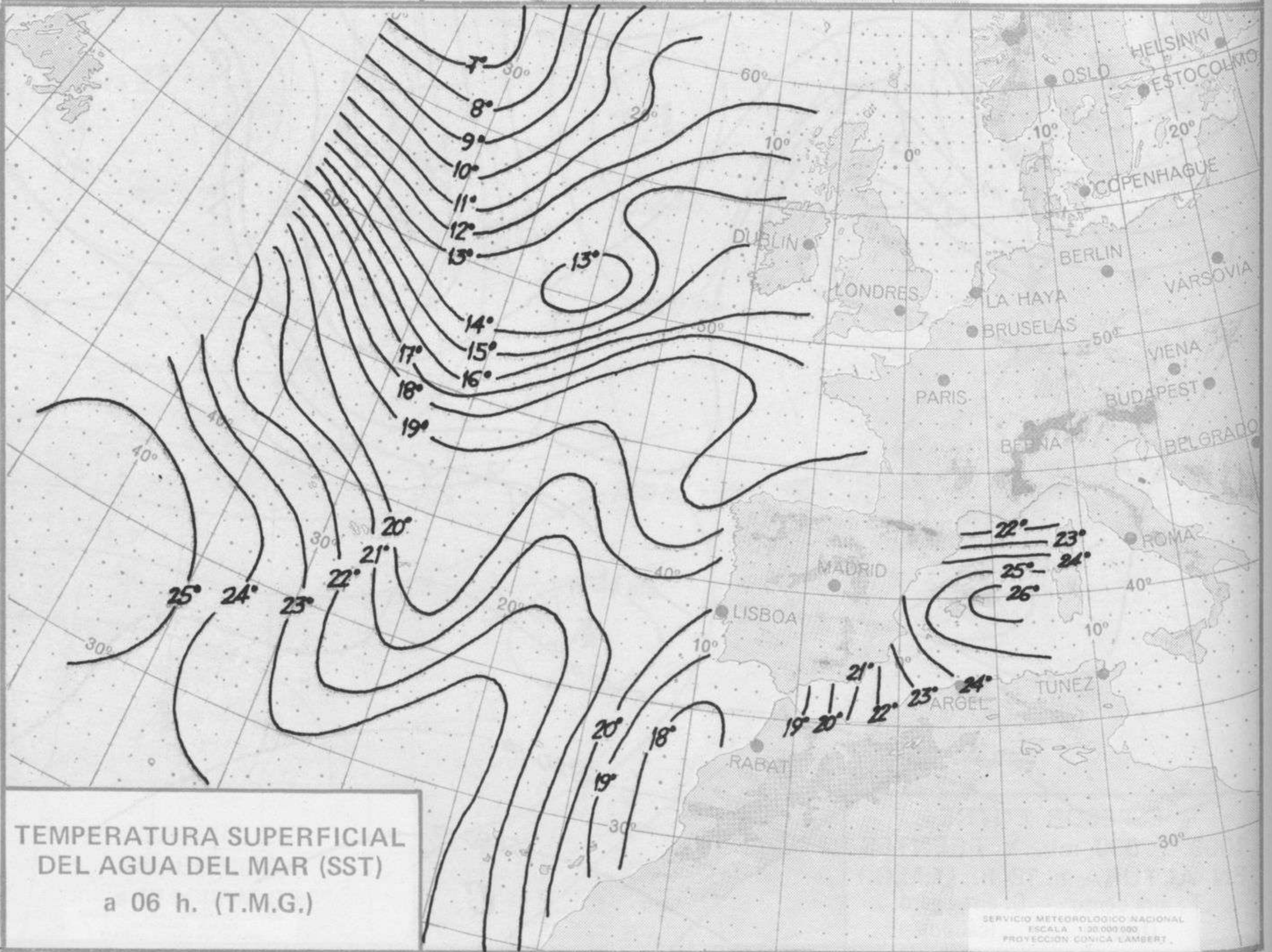
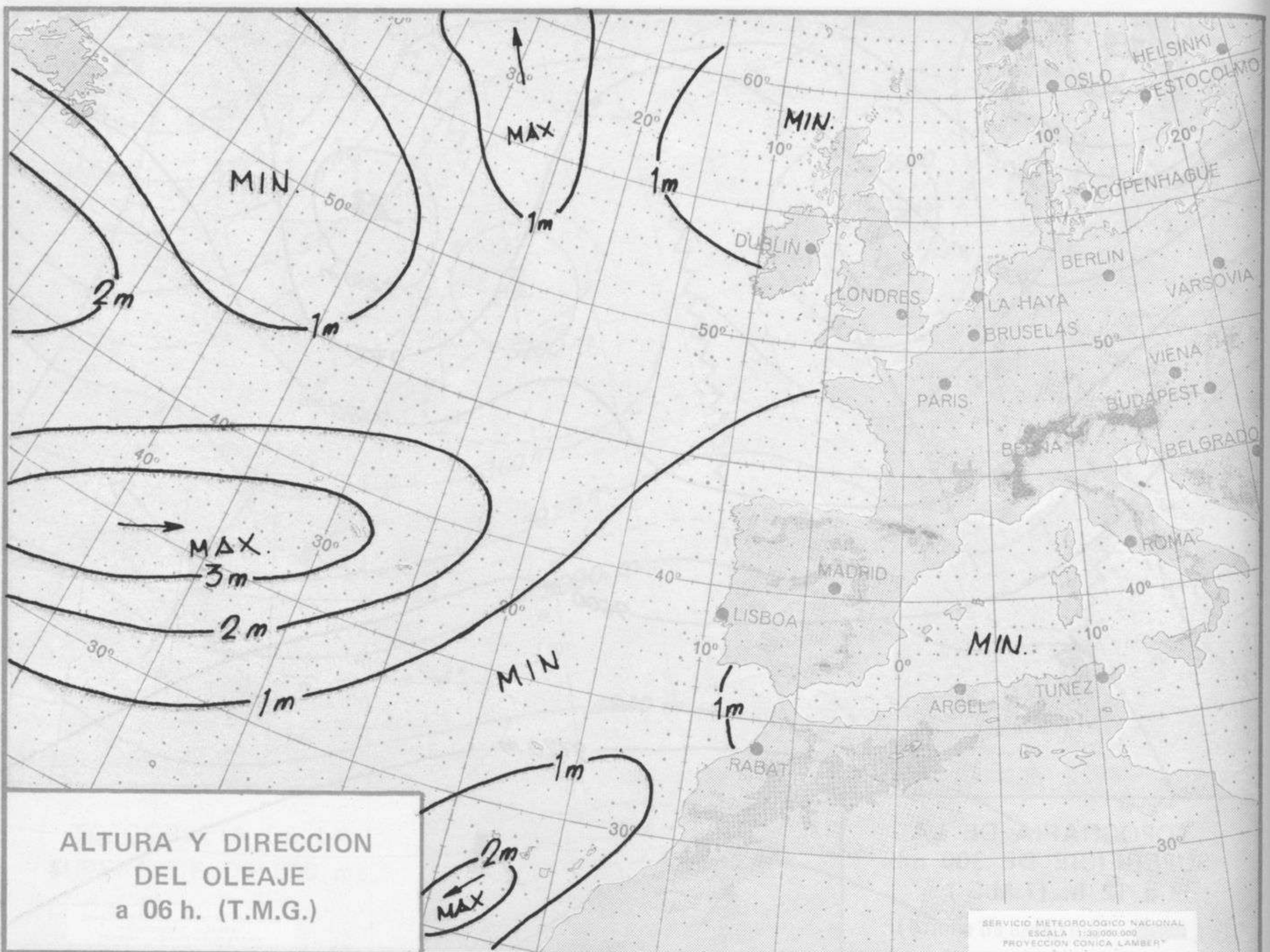
MADRID, LUNES 24 de JULIO de 1972

Dirección postal: Centro de Análisis y Predicción (Ciudad Universitaria), Apartado 285 - Madrid - 3 - (España) - Teléfono: 244 35 00
Fonometeo local: teléfono 094 - Fonometeo España: teléfono 232 69 40 de Madrid











COMPLEMENTO A LA
INFORMACION TECNICA DIARIA



Dirección postal: Centro de Análisis y Predicción (Ciudad Universitaria), Apartado 285 - Madrid - 3 - (España) - Teléfono: 244 35 00
Fonometeo local: teléfono.094 - Fonometeo España: teléfono 232 69 40 de Madrid

MADRID, lunes 24 de JULIO de 1.972

R A D I O S O N D E O S																VIENTO EN ALTITUD							
LA CORUÑA 08 001				MADRID / BARAJAS 08 221				PALMA DE M./SON BONET 08 302				SANTA CRUZ DE TENERIFE 60 020				Estación							
Sondeo a 00 h.(T.M.G.)				Sondeo a 00 h.(T.M.G.)				Sondeo a 00 h.(T.M.G.)				Sondeo a 00 h.(T.M.G.)				Indicativo							
PPP	hhh	TT	DD	DDD	ddd	ff	PPP	hhh	TT	DD	DDD	ddd	ff	PPP	hhh	TT	DD	DDD	ddd	ff	Altitud	dd	ff
1.000 167 20 34 22				1.000 125				1.000 139 22 47 25				1.000 156 23 57 05				Tierra							
850 1554 12 00 25 14				850 1547 20 66 20				850 1559 20 53 26				850 1560 22 27 12				1.000							
700 3171 5 56 27 19				700 3183 6 48 19				700 3200 7 31 27				700 3240 15 22 16				1.500							
500 5840 -11 56 28 23				500 5950 -12 59 26				500 5870 -12 50 29				500 5960 -9 57 22				2.000							
400 7520 -22 58 28 31				400 7520 -24 20 29				400 7540 -24 23 29				400 7610 -19 18 18				2.000							
300 9570 -37 57 29 65				300 9560 -39 29 50				300 9570 -40 29 35				300 9750 -33 22 12				3.000							
250 10200 -48 28 75				250 10790 -49 28 62				250 10790 -50 28 35				250 11010 -x 20 12				4.000							
200 12230 -58 28 35				200 12230 -55 29 52				200 12210 -57 29 39				200 12520 -47 27 12				5.000							
150				150 14050 -50 27 30				150 14040 -57 30 21				150 14360 -57 27 14				7.000							
100				100 16570 -51 28 15				100 16610 -57 25 06				100				9.000							
70				70				70 18860 -57 18 05				70				10.500							
50				50				50				50				12.000							
30				30				30				30				13.500							
20				20				20				20				16.000							
10				10				10				10				Estación							

PPP	TT	DD	PPP	TT	DD	PPP	TT	DD	PPP	TT	DD
1013	21	39	944	26	68	1010	21	45	1014	23	56
926	15	00	776	15	64	976	24	45	765	22	
904	15	00	647	1	07	910	25	61	545	-3	50
833	11		630	0	56	600	-3	00	494	-10	52
776	9	15	531	-5	63	452	-16	50	476	-8	
692	4	57	463	-17	46	392	-25	12	344	-28	
480	-12	57	251	-49		320	-37	50	211	-42	
360	-24	58	171	-60		223	-56		140	-64	
285	-40	57	09	-62							
170	-50										

PPP	hhh	TT	DD	DDD	ddd	ff	PPP	hhh	TT	DD	DDD	ddd	ff	PPP	hhh	TT	DD	DDD	ddd	ff
1.000 151 21 23 18				1.000 119				1.000 135 31 73 10				1.000 167 30 77 04								
850 1548 12 12 20				850 1553 20 65 26				850 1551 19 77 16				850 1593 4 11 30								
700 3155 5 51 28				700 3162 6 60 25				700 3192 7 62 27				700 3263 14 75 27								
500 5840 -9 61 20				500 5860 -9 27 26				500 5860 -12 28 31				500 5980 -8 61 22								
400 7530 -22 59 29				400 7540 -23 27 34				400 7530 -24 31 33				400 7680 -20 22 00								
300 9570 -40 50 29				300 9560 -39 27 32				300 9560 -40 32 52				300 9750 -35 20 00								
250				250 10820 -48 26 40				250 10780 -49 32 68				250 11000 -43 20 00								
200				200 12260 -57 27 42				200 12210 -58 31 58				200 12400 -52 20 10								
150				150 14070 -57 27 30				150 14020 -59 31 33				150 14290 -63 08 15								
100				100 16650 x				100 16570 -53 30 10				100 16750 -67 08 15								
70				70				70 18910 -58 13 14				70 18920 -65 11 15								
50				50				50 20930 -58 09 27				50								
30				30				30				30								
20				20				20				20								
10				10				10				10								

PPP	TT	DD	PPP	TT	DD	PPP	TT	DD	PPP	TT	DD
1012	22	40	945	31	71	1010	32	73	1015	31	70
942	18	00	830	27	70	750	11	81	860	23	11
854	13	18	762	11	60	729	-10	60	618	25	
624	11	07	632	-1	60	620	-2	50	448	-15	59
730	8	06	613	0		560	-8	50	433	-15	
706	9	57	542	-7	72	538	-7	72	301	-35	
708	5	43	529	-6		237	-52		145	-64	
557	-3	61	276	-43		200	-50		104	-67	
478	-11	60	221	-54		50	-58		68	-64	
298	-40	58	197	-57							
			156	-60							

