



BOLETIN DIARIO

AÑO XXI
2ª Epoca
Núm. 156.

MADRID, DOMINGO 4 de JUNIO de 1972

Dirección postal: Centro de Análisis y Predicción (Ciudad Universitaria), Apartado 285 - Madrid - 3 - (España) - Teléfono: 244 35 00
Fonometeo local: teléfono 094 - Fonometeo España: teléfono 232 69 40 de Madrid

TIEMPO PASADO (de 12 horas de ayer a 12 horas, T.M.G., de hoy):

Nubosidad y precipitaciones: Ayer estuvo nuboso en Cantábrico, Centro y cordilleras Central e Ibérica con fenómenos tormentosos a última hora en estos sistemas montañosos. En el resto de España predominaron los cielos despejados. Hoy estuvo cubierto con lluvias y lloviznas en Galicia y Asturias recogiendo 6 litros por metro cuadrado en Lugo. Hubo nubosidad variable con algún chubasco tormentoso en el sistema Ibérico, cuenca media del Ebro y puntos del sur de Cataluña. En las demás regiones predominaron los cielos despejados. Durante la mañana, aumentó la nubosidad y las nieblas en Asturias, Andalucía, Canarias y mitad sur de Levante.

Vientos fuertes: Se registraron rachas fuertes del norte en el aeropuerto de Las Palmas de Gran Canaria.

Temperaturas destacables: Las máximas de ayer se han registrado en la zona Centro, destacando 32° en Madrid (Barajas) y 31° en Toledo, Ciudad Real y Guadalajara. En las capitales canarias oscilaron de 22° a 24°. Las mínimas de hoy han oscilado de 8° en Vitoria a 18° en Almería y alrededor de los 16° en Canarias. En los observatorios de montaña se registraron como extremas 9° en Navacerrada, Izaña y Candanchú.

PRONOSTICO PARA MAÑANA:

Nubosidad abundante con chubascos frecuentes que en algunos puntos serán de carácter tormentoso en Galicia, Cantábrico y resto de la vertiente atlántica. Aumento de nubosidad en Aragón y Cataluña donde a última hora se producirá alguna precipitación aislada. En las demás regiones cielo poco nuboso. Descenso de temperatura.

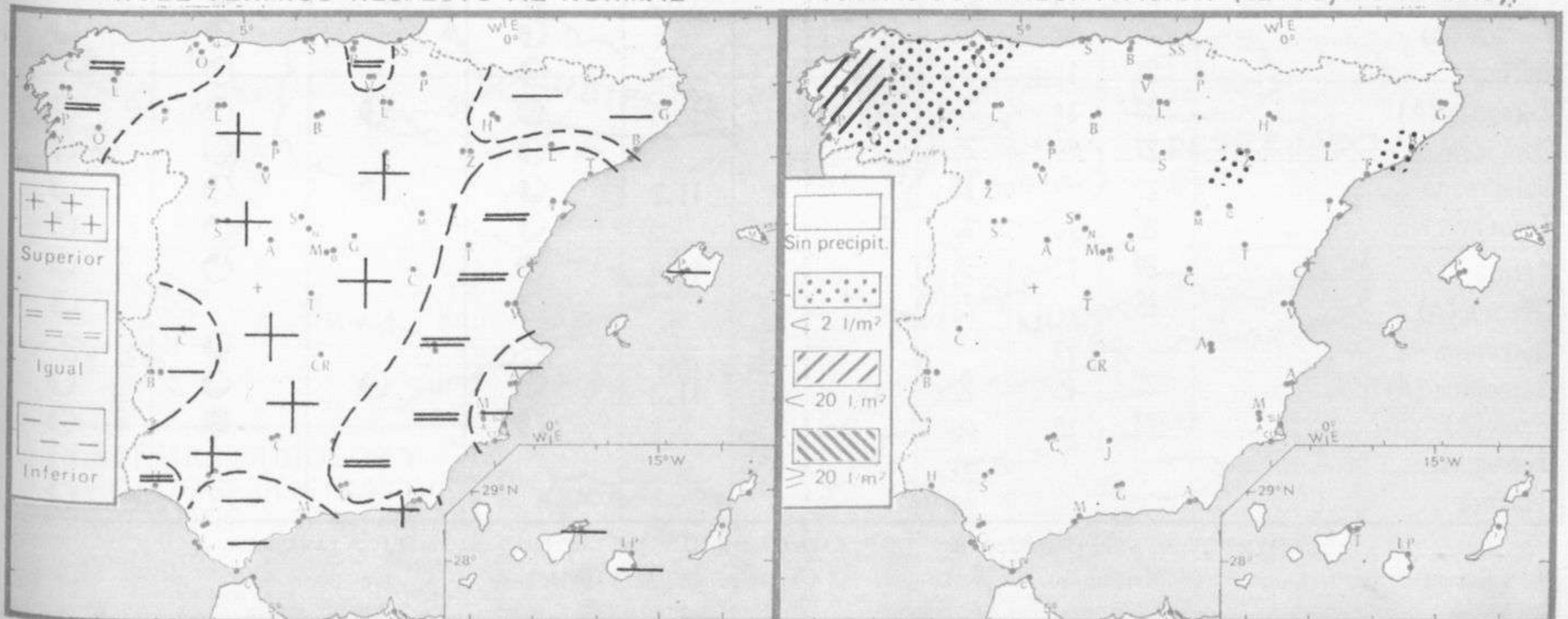
TENDENCIA PARA LOS DIAS6.Y.7.....

Día 6: Nubosidad variable con chubascos dispersos en el Cantábrico y vertiente atlántica. Nuboso con chubascos frecuentes en el área mediterránea principalmente en Cataluña. Continuará el descenso de temperatura.

Día 7: Nubosidad de evolución con chubascos muy dispersos. Aumento de temperatura.

NIVEL TERMICO RESPECTO AL NORMAL

AREAS CON PRECIPITACION (12 h. ayer a 12 h. hoy)

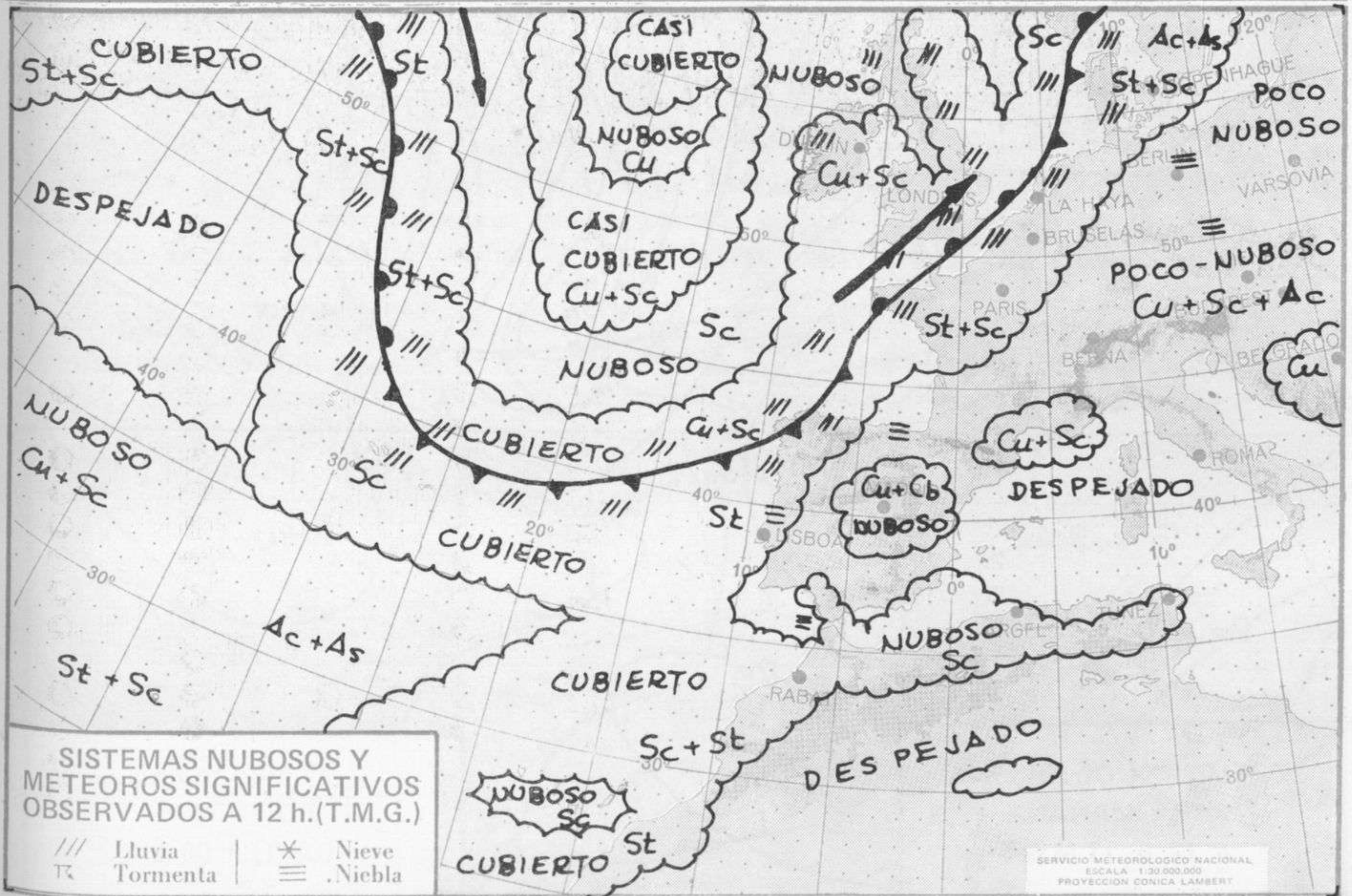


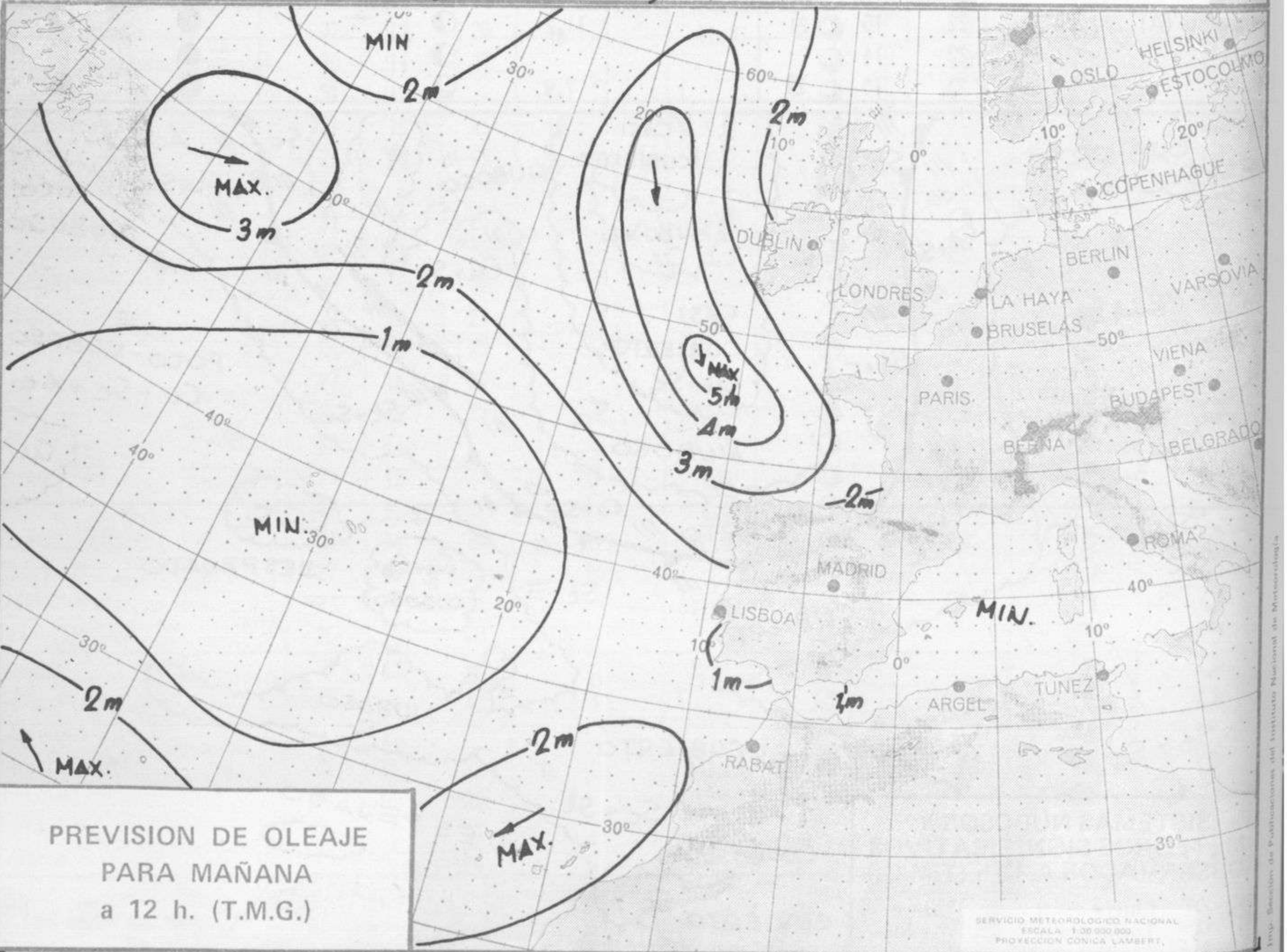
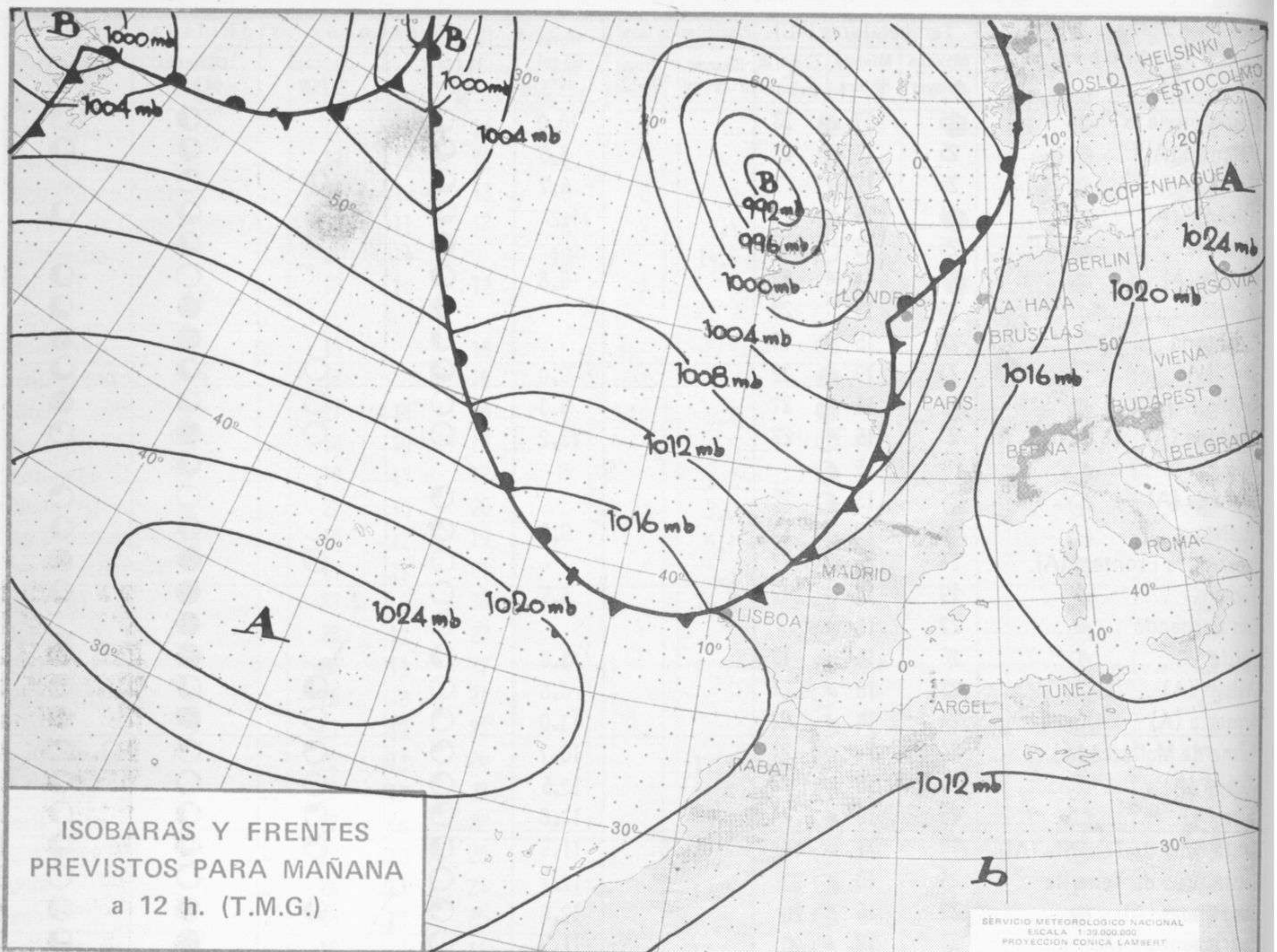
Estaciones	Temperaturas (°C)			Precipitación (l/m ²)		Horas de sol ayer	Meteoros significativos			
	Máxima de ayer	Mínima de hoy	12 horas de hoy	06 ayer a 06 hoy	Hoy 06-12		18 horas de ayer	00 horas de hoy	06 horas de hoy	12 horas de hoy
La Coruña	17	14	14	1	5		●	●	●	☂
Monteventoso	17	12	12	2			●		☂	☂
Lugo (Punto Centro)	24	10	13	6	2	9.3	☂		☂	☂
Santiago de Compostela (A)	22	11	12	2	9	11.4	☂	●	☂	☂
Pontevedra	21	14		ip		14.0	○		☂	☂
Vigo (A)	18	10	12		3		☂	●	☂	☂
Orense										
Ponferrada	18		18		ip		☂			●
Asturias (A)	16		16		1		●			●
Gijón	21	14	18	1	ip	6.4	●	●	☂	●
Santander (A)	18	10	18				☂		☂	●
Santander	18	13	17			1.2	☂	○	☂	●
Bilbao (A)	22	10	20			7.0	☂	☂	☂	●
San Sebastian/Igueldo	13	12	19			6.1	☂	●	○	☂
San Sebastian (A)	19	15	21			3.3	☂		●	☂
León (A)	27	9	18			14.0	☂	○	☂	●
Zamora	28	12	22				☂		☂	☂
Palencia	26	11	23			14.0	☂		☂	☂
Burgos (A)	25	8	21				☂	○	○	☂
Burgos	27	12	23				☂		○	☂
Valladolid (A)	26	13	20			13.5	☂		○	☂
Valladolid	29	13	23			13.5	☂	○	○	☂
Soria	27	10	22	ip		9.3	☂		○	☂
Salamanca (A)	29	10	25			11.9	☂	○	○	☂
Avila	24	13	21			12.3	☂			☂
Segovia	28	13	25			10.5	☂		●	☂
Navacerrada	19	9	14			12.6	☂	○	○	☂
Madrid/Barajas	32	12	26	ip		11.3	☂	○	○	☂
Madrid (Cdad.Universitaria)	30	14	27				☂	○	○	☂
Guadalajara	31	12					☂		○	☂
Toledo	31	15	25	ip		9.8	☂		○	☂
Cuenca	28	12	25	ip		6.3	☂		☂	☂
Molina de Aragón	27						☂			
Ciudad Real	31	13	26			11.3	☂	○	○	☂
Albacete (A)	28	11	26			6.3	☂	○	○	☂
Cáceres	28		22				☂			☂
Badajoz (A)	29	10	21			3.1	☂	☂	●	☂
Vitoria (A)	25	8	25				☂		○	☂
Logroño	27	16	26			12.6	☂		☂	☂
Logroño (A)	28	16	25			13.2	☂	○	☂	☂
Pamplona	26	14				13.5	☂		☂	
Huesca (A)	25	12	22			8.5	☂		☂	☂
Daroca	27	12		ip		6.4	☂		☂	
Zaragoza (A)	28	14	26	ip		10.9	☂	○	☂	☂
Zaragoza	27	15	25				☂		○	☂
Calamocha	23	7	24			11.2	☂	☂	☂	☂
Teruel	26	10	23				☂		☂	☂
Lérida	27	13	25			12.8	☂		☂	☂
Gerona (A)	25		23				☂			☂
Barcelona		17							☂	
Barcelona (A)	22	15	22	ip		11.3	○	○	☂	☂
Reus (A)	23	16	22			9.5	☂	●	☂	☂
Tarragona			21						☂	☂
Tortosa			24						☂	☂

SIMBOLOS UTILIZADOS EN LOS CUADROS DE METEOROS SIGNIFICATIVOS

- ☂ Llovizna ☂ Niebla ☂ Relámpagos ▲ Granizo ○ Despejado ○ Nuboso ☂ NW 30 nudos ☂ NE 35 nudos
- ☂ Lluvia ☂ Niebla ☂ Tormenta * Nieve ☂ Poco nuboso ● Cubierto ☂ SW 50 nudos ☂ SE 65 nudos

Estaciones	Temperaturas (°C)			Precipitación (l/m ²)		Horas de sol ayer	Meteoros significativos			
	Máxima de ayer	Mínima de hoy	12 horas de hoy	06 ayer a 06 hoy	Hoy 06-12		18 horas de ayer	00 horas de hoy	06 horas de hoy	12 horas de hoy
Castellón de la Plana	25	17	23			10.0	☉		☉	☉
Valencia (A)	25	16	23			5.6	☉		☉	☉
Valencia	25	17				6.7	☉	☉	☉	☉
Alicante (A)	24	15	22			11.2	☉		☉	☉
Alicante	26	15					☉		☉	☉
Murcia (A)	27	14	22			6.6	☉		☉	☉
Murcia	26	15	23				☉		☉	☉
Cartagena	22	15	18				☉		☉	☉
San Javier	23	17	22			9.0	☉	☉	☉	☉
Sevilla (A)	27	14	21			9.3	☉	☉	☉	☉
Córdoba (A)	29	15	22			13.2	☉	☉	☉	☉
Jaén		15							☉	☉
Granada (A)	29	13	25				☉		☉	☉
Huelva	26	15	23			9.5	☉	☉	☉	☉
Jerez de la Frontera (A) ...	24	14	21				☉	☉	☉	☉
Cádiz	19	17	19			8.5	☉		☉	☉
San Fernando	22	16					☉		☉	☉
Tarifa	26	16	19			3.6	☉	☉	☉	☉
Málaga (A)	23	16	23			8.6	☉	☉	☉	☉
Almería (A)	24	18	22			13.0	☉	☉	☉	☉
Palma de Mallorca (A)	24	14	21			10.7	☉	☉	☉	☉
Mahón (A)	25	15	23			12.5	☉	☉	☉	☉
Ibiza (A)	25	16	24			13.0	☉	☉	☉	☉
Santa Cruz de Tenerife (A) ...	18	11	15			11.5	☉	☉	☉	☉
Santa Cruz de Tenerife	24	16	23			12.1	☉	☉	☉	☉
Las Palmas (A)	22	16	20			12.0	☉	☉	☉	☉
Fuerteventura (A)	23	17	20			11.7	☉	☉	☉	☉
Lanzarote (A)	22	16	21			11.2	☉	☉	☉	☉
Ceuta	23	14					☉	☉	☉	☉
Melilla	23	18	22			7.9	☉	☉	☉	☉





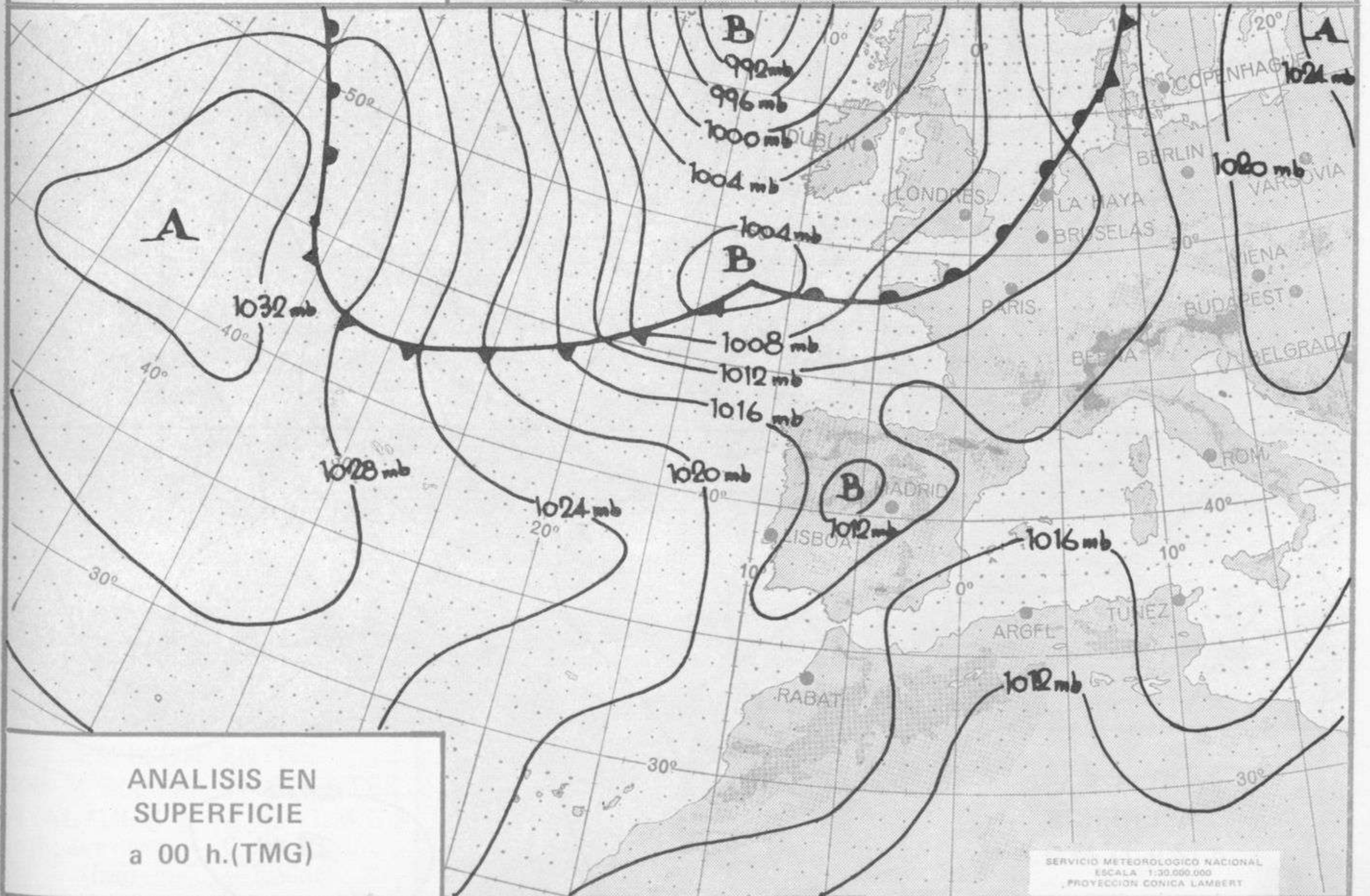
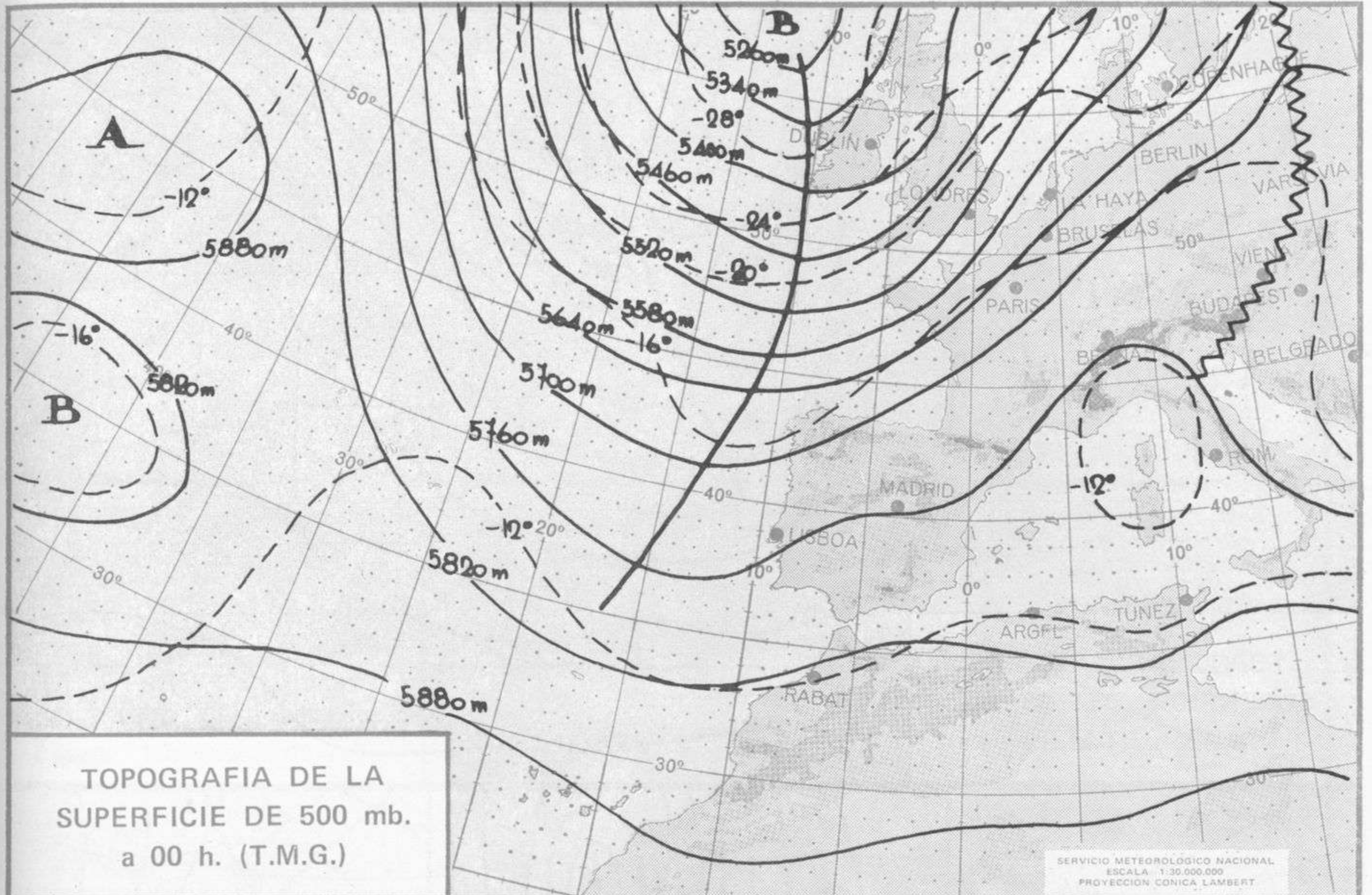


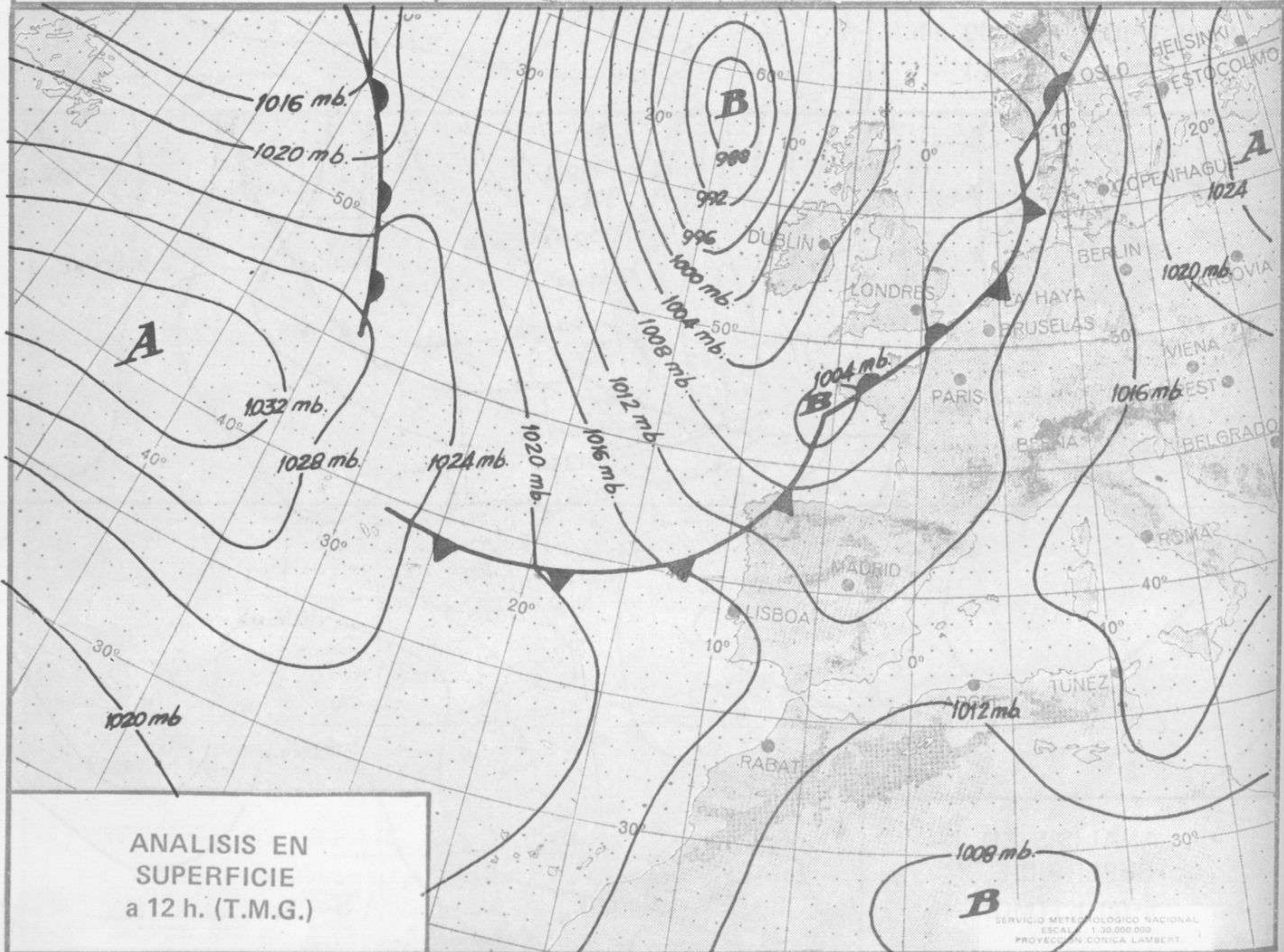
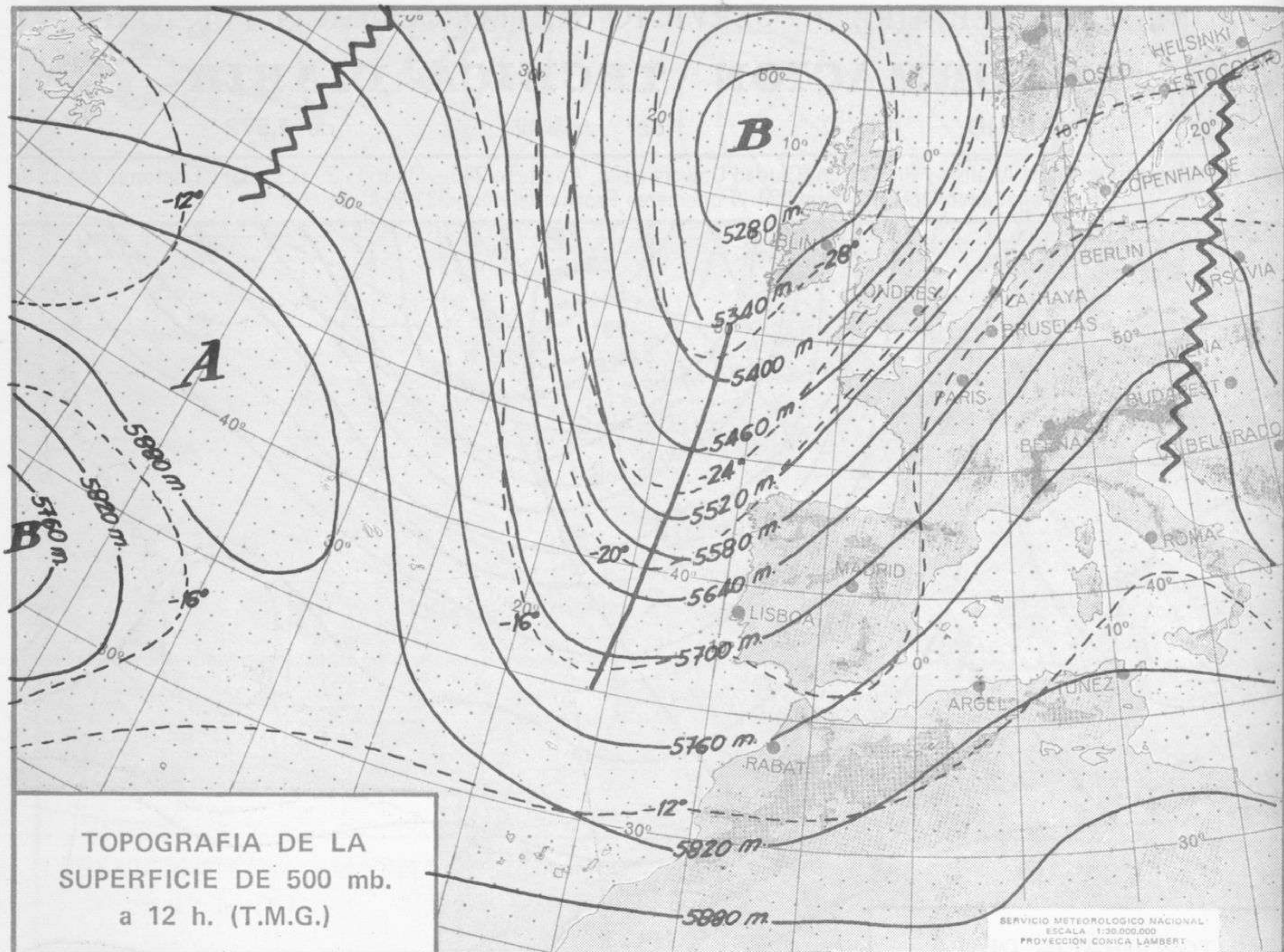
INFORMACION TECNICA DIARIA

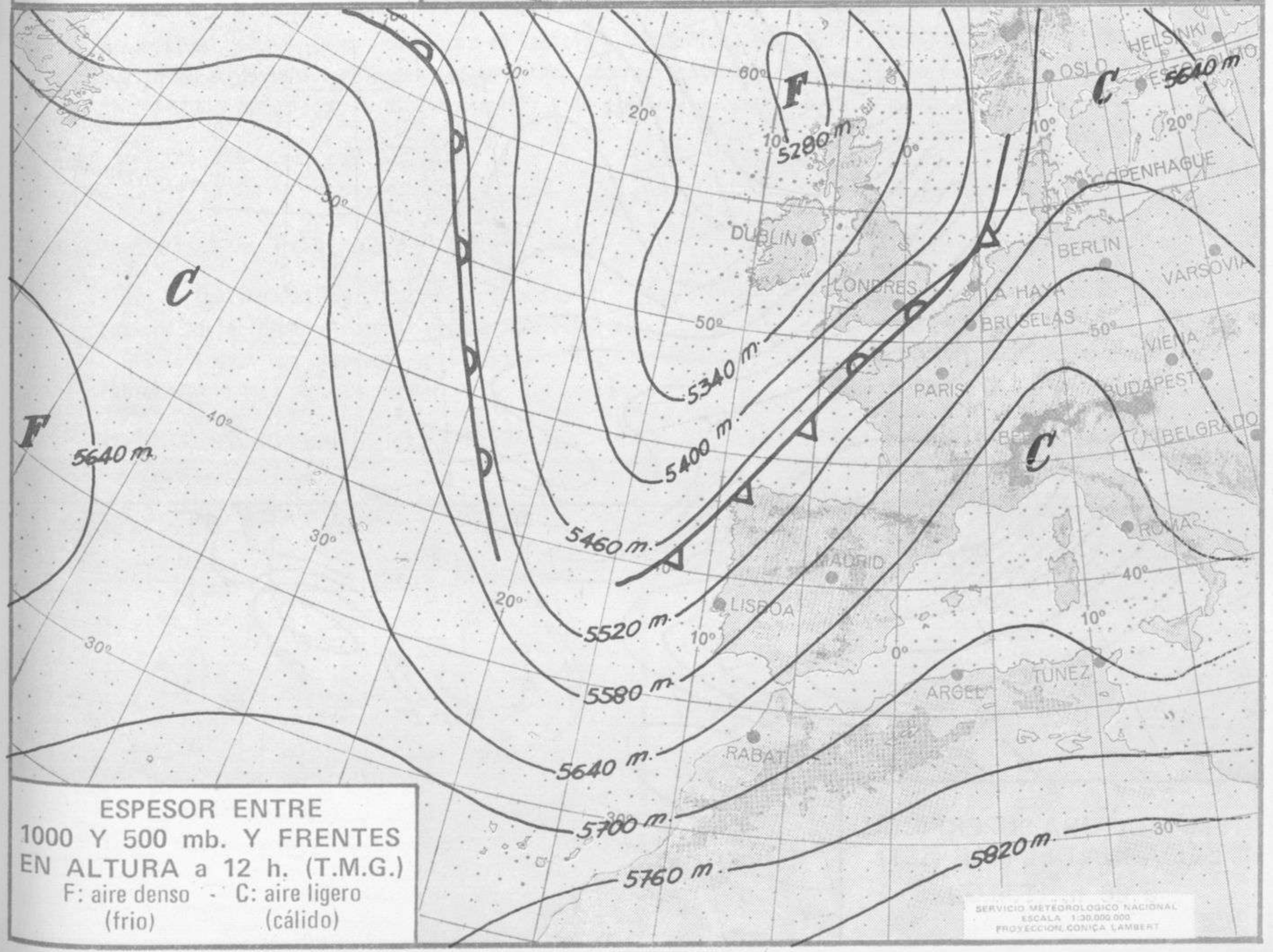
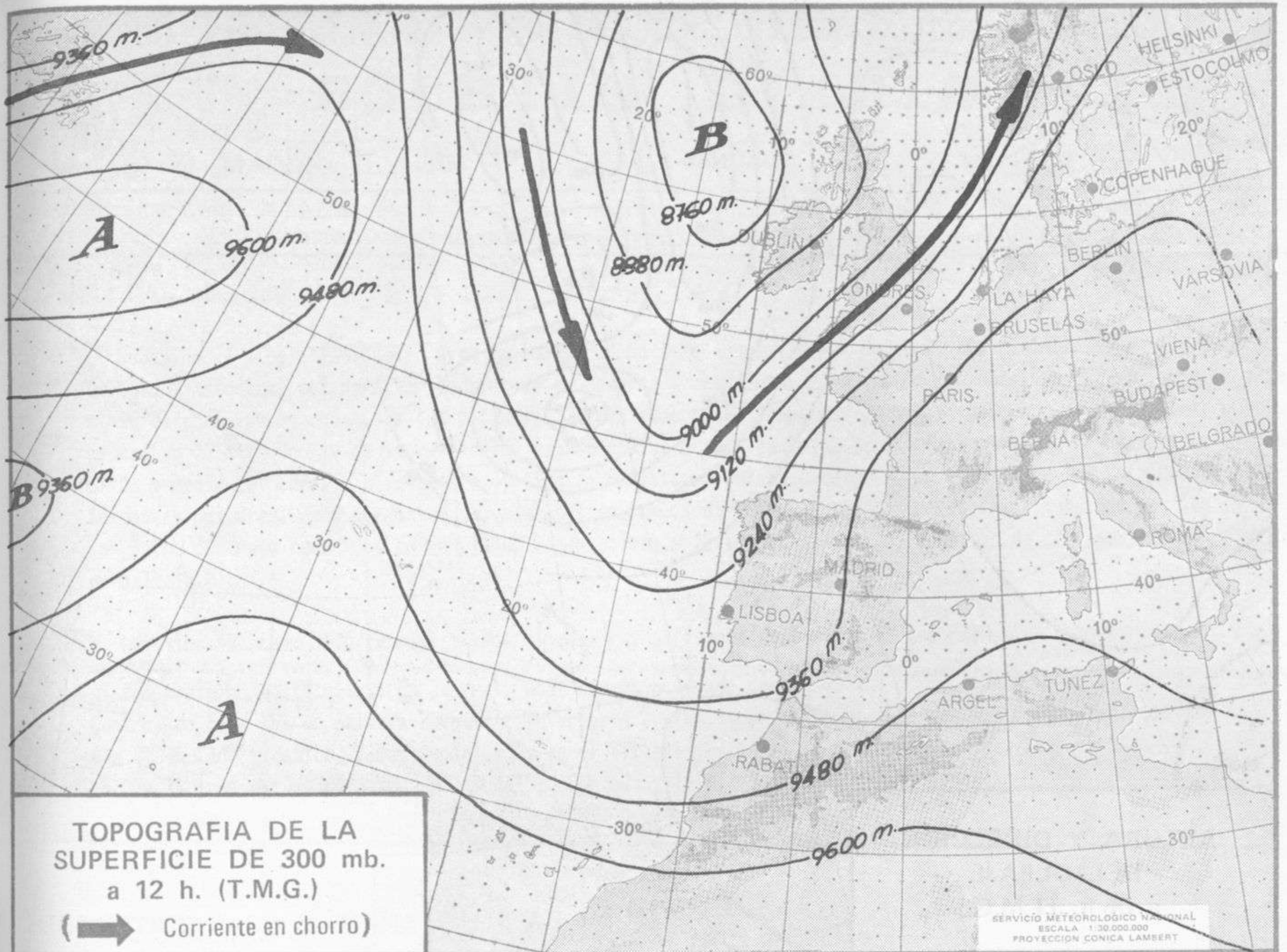
Núm. 156

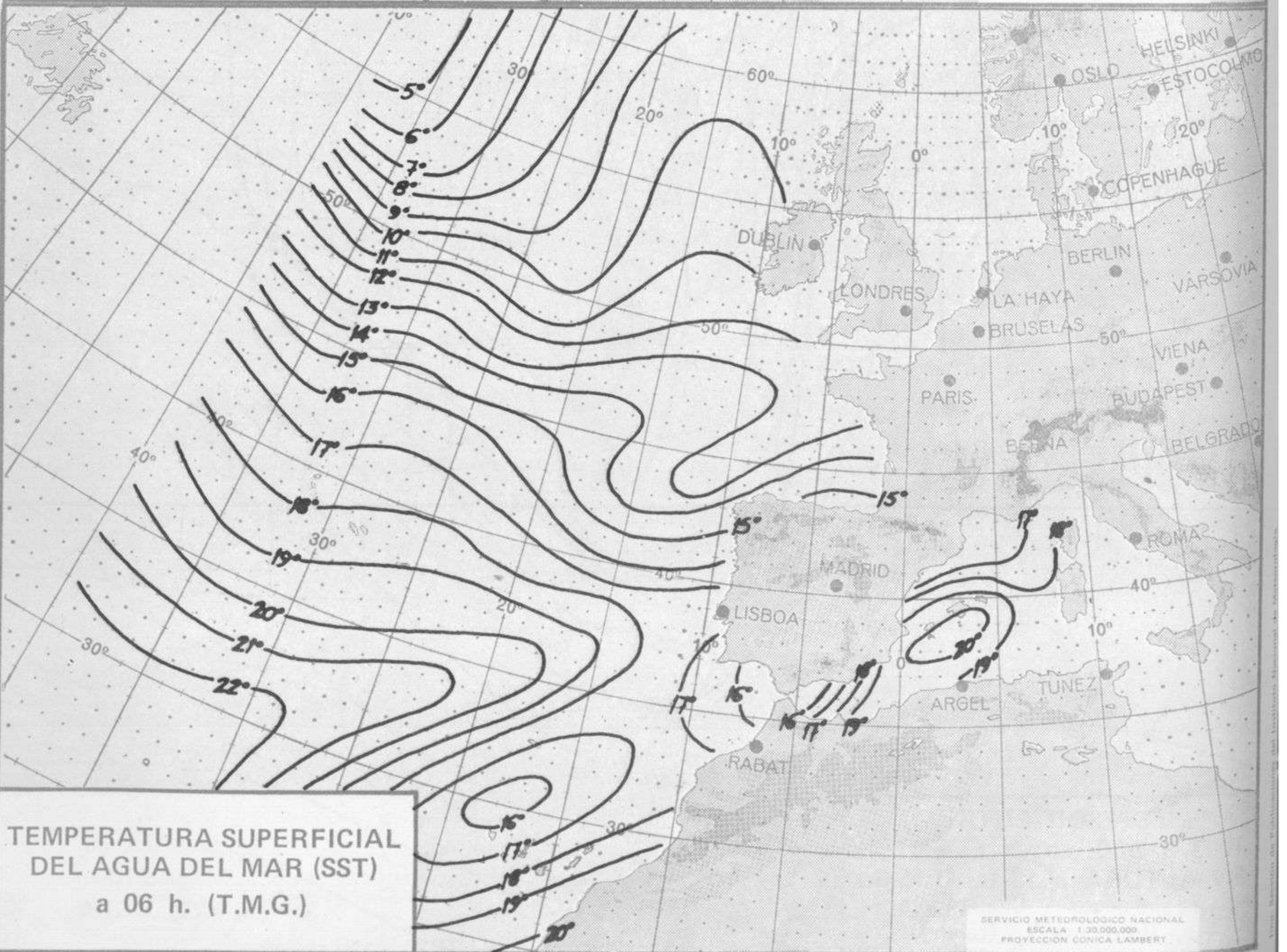
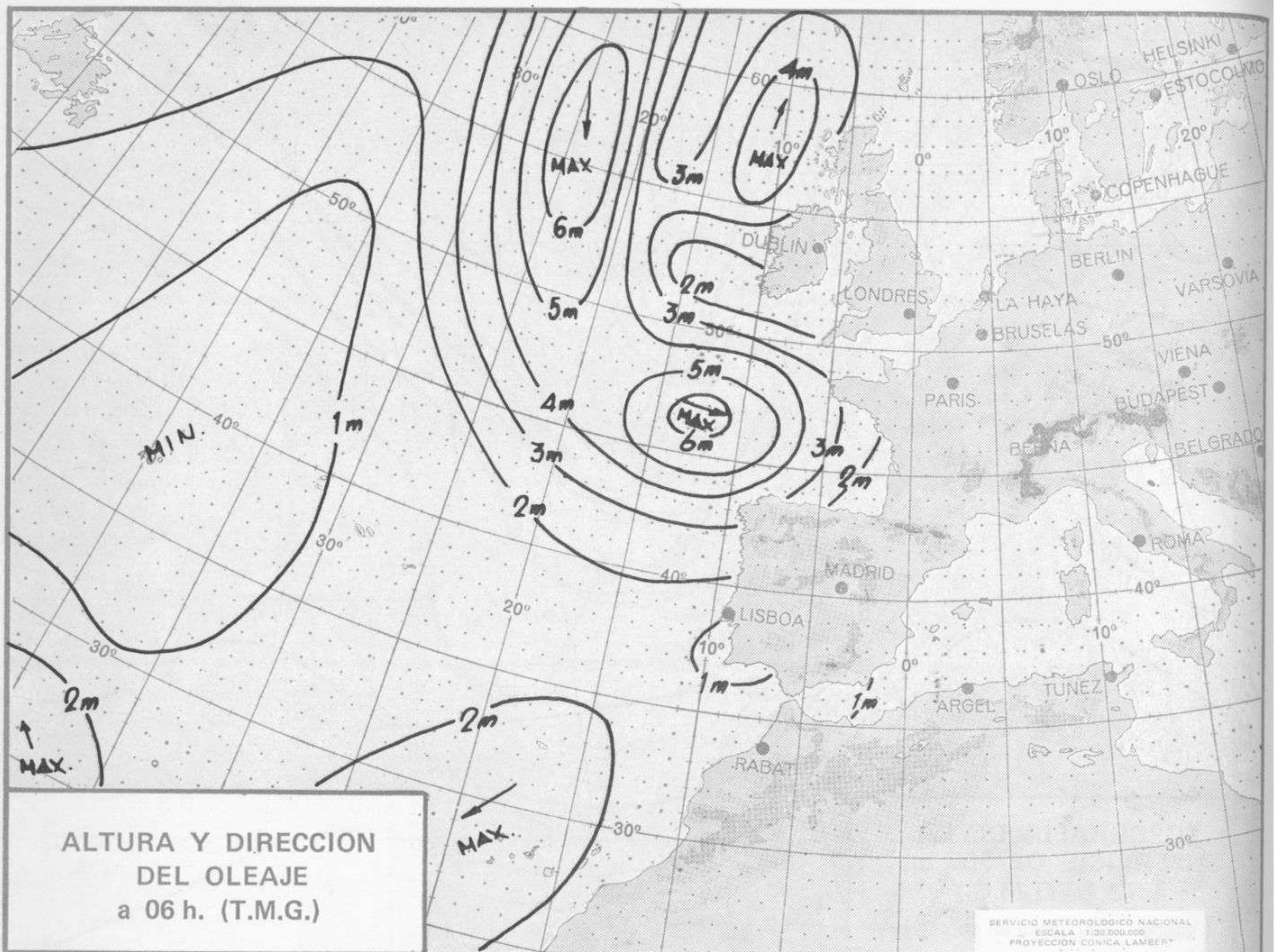
MADRID, DOMINGO 4 de JUNIO de 1972

Dirección postal: Centro de Análisis y Predicción (Ciudad Universitaria), Apartado 285 - Madrid - 3 - (España) - Teléfono: 244 35 00
Fonometeo local: teléfono 094 - Fonometeo España: teléfono 232 69 40 de Madrid











COMPLEMENTO A LA INFORMACION TECNICA DIARIA



Dirección postal: Centro de Análisis y Predicción (Ciudad Universitaria), Apartado 285 - Madrid - 3 - (España) - Teléfono: 244 35 00
 Fonometeo local: teléfono 094 - Fonometeo España: teléfono 232 69 40 de Madrid

MADRID, domingo 4 de JUNIO de 1.972

R A D I O S O N D E O S																VIENTO EN ALTITUD													
LA CORUNA 08 001				MADRID / BARAJAS 08 221				PALMA DE M. / SON BONET 08 302				SANTA CRUZ DE TENERIFE 60 020				Estación		Indicativo		Dia/hora									
Sondeo a 00 h.(T.M.G.)				Sondeo a 00 h.(T.M.G.)				Sondeo a 00 h.(T.M.G.)				Sondeo a 00 h.(T.M.G.)				Altitud		dd ff		dd ff		dd ff							
PPP	hhh	TT	DD	dd	ff	PPP	hhh	TT	DD	dd	ff	PPP	hhh	TT	DD	dd	ff	PPP	hhh	TT	DD	dd	ff						
1.000	133	14	35	24	06	1.000	xxx					1.000	148	17	50	00	00	1.000	154	17	56	35	06						
850	1488	8	00	27	19	850	1507	17	65			850	1535	16	60	18	14	850	1545	17	36	20							
700	3070	1	06	24	31	700	3120	3	65			700	3146	3	50	22	06	700	3168	9	36	06							
500	5690	-17	00	25	37	500	5750	-15				500	5780	-15	20	16		500	5880	-6	30	25							
400	7330	-27	00	25	51	400	7400	-28				400	7420	-29	22	25		400	7590	-17	30	25							
300	9340	-43		25	42	300	9330	-45				300	9410	-46	23	31		300	9660	-37	30	30							
250	10530	-55		25	40	250	10550	-55				250	10600	-55	22	27		250	10890	-48	30	35							
200	11920	-66		25	35	200	11950	-62				200	12000	-63	24	29		200	12320	-58	30	40							
150	13660	-65		25	35	150	13710	-59				150	13770	-62	26	14		150	14090	-62	30	40							
100	16260	-60		25	33	100	16320	-xx				100	16290	-62	28	12		100	16590	-67	30	10							
70						70						70						70	16770	-62	30	10							
50						50						50						50											
30						30						30						30											
20						20						20						20											
10						10						10						10											
Sondeo a 12 h.(T.M.G.)				Sondeo a 12 h.(T.M.G.)				Sondeo a 12 h.(T.M.G.)				Sondeo a 12 h.(T.M.G.)				Estación		Indicativo		Dia/hora									
PPP	TT	DD	DD	dd	ff	PPP	TT	DD	DD	dd	ff	PPP	TT	DD	DD	dd	ff	PPP	TT	DD	DD	dd	ff						
1000	15	38				942	17	58				1012	17	50				1014	18	50									
930	8	00				884	19	64				867	17	60				972	16	55									
804	9	00				502	8	65				610	-6	30				941	22										
703	5	00				514	-13					550	-9	61				710	8										
751	4	02				371	-33					252	-55					685	10										
627	-5	10				236	-58					203	-63					425	-13										
522	-14	00				190	-63											230	-54										
395	-28	00				156	-57											168	-64										
315	-40	24				141	-60											136	-60										
241	-57					84	-58											97	-67										
196	-57																	54	-58										
171	-57																												
Sondeo a 12 h.(T.M.G.)				Sondeo a 12 h.(T.M.G.)				Sondeo a 12 h.(T.M.G.)				Sondeo a 12 h.(T.M.G.)				Estación		Indicativo		Dia/hora									
PPP	hhh	TT	DD	dd	ff	PPP	hhh	TT	DD	dd	ff	PPP	hhh	TT	DD	dd	ff	PPP	hhh	TT	DD	dd	ff						
1.000	112	14	26	21	30	1.000	07					1.000	132	26	65	12	12	1.000	155	21	61	05	04						
850	1475	9	10	24	50	850	1487	14	57	20	07	850	1532	18	64	15	17	850	1539	17	33	10							
700	3066	2	07	24	57	700	3088	2	61	20	15	700	3151	5	64	23	14	700	3166	10	30	20							
500	5730	-10	49			500	5710	-17	21	24		500	5790	-15	24	27		500	5870	-9	28	30							
400						400	7350	-30	21	23		400	7430	-29	23	25		400	7550	-22	29	30							
300						300	9330	-45	23	22		300	9420	-45	22	27		300	9680	-39	29	39							
250						250	10520	-55	23	24		250	10620	-53	22	27		250	10910	-48	29	35							
200						200	11910	-61	22	24		200	12040	-59	22	27		200	12340	-xx	29	50							
150						150	13710	-58	23	30		150	13820	-61	23	21		150											
100						100	16270	-57	21	20		100	16360	-58	18	14		100											
70						70						70						70											
50						50						50						50											
30						30						30						30											
20						20						20						20											
10						10						10						10											
Sondeo a 12 h.(T.M.G.)				Sondeo a 12 h.(T.M.G.)				Sondeo a 12 h.(T.M.G.)				Sondeo a 12 h.(T.M.G.)				Estación		Indicativo		Dia/hora									
PPP	TT	DD	DD	dd	ff	PPP	TT	DD	DD	dd	ff	PPP	TT	DD	DD	dd	ff	PPP	TT	DD	DD	dd	ff						
1006	15	30				940	25	60				1009	27	60				1014	22	61									
914	11	00				934	21	65				871	15	50				927	13	50									
885	11	10				824	11	50				856	17	65				903	19										
651	0	00				633	-3	65				825	16	61				642	6										
638	-1	00				297	-45					522	-13	75				375	-26										
579	-4	30				220	-52					272	-50					204	-58										
500	-10	41				145	-58					180	-62					166	-61										
						78	-57																						

