



MINISTERIO DEL AIRE

Boletín diario del Servicio Meteorológico Nacional

AÑO XX

2ª Epoca

MADRID DOMINGO 5 DE DICIEMBRE DE 1971

Núm. 339

CENTRO DE ANALISIS Y PREDICCIÓN (Ciudad Universitaria) - APARTADO 285 - MADRID - Teléf 2 44 35 00

ESTACIONES	TEMPERATURA		PRECIPITACION		Horas de sol	ESTACIONES	TEMPERATURA		PRECIPITACION		Horas de sol	ESTACIONES	TEMPERATURA		PRECIPITACION		Horas de sol	TEMPERATURAS EXTREMAS (De las capitales Peninsulares)	
	Máx.	Mín.	Noche	Día			Máx.	Mín.	Noche	Día			Máx.	Mín.	Noche	Día			Máx.
La Coruña	13	7			5.6	Navacerrada (*)	-1	-2	7	4	0.0	Castellón	11	7	53	26	0.0	MAXIMA: 18° en Cádiz. MINIMA: 0° en León y Teruel	
Monteventoso	12	7				Madrid/Barajas	12	7	ip	1	0.4	Valencia (A)	11	8	9	17	1.9		
Bares						Madrid	10	6	2	1	2.9	Valencia	11	9	9	20	2.2		
Lugo (P.Centro)	10	3			6.0	Madrid/C.Vientos	10	5	2	ip	2.8	Alicante (A)	13	10	8	19	5.2		
Santiago (A)	13	2			8.6	Getafe	10	6	1	ip	2.2	Alicante	12	9	2	14	6.1		
Pontevedra	17					Guadalajara	10	5				Aitana	2			23			
Vigo (A)	14	3				Toledo	10	5			1.5	Murcia/Alcant.	12	7	3	2	2.3		
Vigo	17	8			8.5	Cuenca	7	2		2	3.9	Murcia	13	8	3	1	2.4		
Orense						Molina de Arag.						Castillo Galeras	13	8					
Ponferrada		2				Ciudad Real	9	1	ip		2.3	San Javier	15	9	3		3.0		
						Albacete (A)	8	3	ip	ip	4.5							OBSERVACIONES DE MADRID (Parque del Retiro)	
						Cáceres	12	6											TEMPERATURAS Máx. 10,0 a 13,00 h. Mín. 6,0 a 7,00 h. a 1 h. 6,9 a 13 h. 10,0 a 7 h. 6,0 a 18 h. 7,8
Asturias (A)	11	5			0.0	Badajoz (A)	15	2			4.6	Sevilla (A)	15	7			2.4		
Gijón	12	8			0.0							Córdoba (A)	15	4			2.5		
Santander (A)	10	4				Vitoria (A)	7	4				Jaén	13	3					
Santander	10	7			1.2	Logroño	8	2			4.0	Granada (A)	11	1			0.5		
Bilbao (A)	11	3			4.0	Logroño (A)	8	3			5.0	Huelva	15						
S.Sebastián/Igda	7	4			0.0	Pamplona	5	1			6.7	Jerez de la F.ª (A)	15	6		2			
S.Sebastián(A)	10	2			0.2	Huesca/Monfl.	11	5		1	0.0	Cádiz	18	10	6		9.0		
						Candanchú (*)		-1				San Fernando	15	7	9	2	3.0		
						Veruela						Tarifa	16	9	31	4	1.0		
						Daroca	6	4	2	5	0.0	Málaga (A)	10	7	2	22	0.0		
						Zaragoza (A)	8	8	7	5	0.0	Almería (A)	16	10	6	4	0.2		
						Zaragoza	9	6	8	7								PRESIONES Máx. 709,8 mm. a 7,30 h. Mín. 707,6 mm. a 18,00 h. a 1 h. 709,4 a 13 h. 708,8 a 7 h. 709,7 a 18 h. 707,6	
León (A)	10	0			8.7	Calamocha	6	2	4	3	0.0	Palma de M.ª (A)	15	9	2	10	0.0		
Zamora	10	2			4.3	Teruel	3	0	14	11		Mahón (A)	15	11	6	31	0.0		
Palencia	8	3	ip		5.7							Ibiza (A)	16	11	5	2	0.6		
Burgos (A)	7	1			1.0	Lérida	11	9		4	0.2	S.ª C. de la Palma (A)	20	16	1	1	0.7		
Burgos	7	2			2.0	Montseny (*)	1	0	11	26	0.0	Izaña (*)	1	-1			4.0		
Valladolid (A)						Gerona (A)	11	6	13	8		S.ª C. de Tenerife (A)	15	11	1	ip	3.8		
Valladolid	9	2	ip		4.8	La Molina (*)		-3	1		0.0	S.ª C. de Tenerife	21	16			0.3		
Soria	6	2	ip		2.3	Barcelona	13	10	2	ip	0.0	Las Palmas (A)	20	15	ip		1.2		
Salamanca (A)	8	1			2.3	Barcelona (A)	13	11	6	ip	0.0	Fuerteventura (A)	21	14			1.5		
Avila	7	3	ip		0.0	Reus (A)	12	8	3		0.0	Lanzarote (A)	20						
Segovia	7		ip			Tarragona	12	9	7	ip	0.0	Ceuta							
						Tortosa	11	9	17	50	0.0	Melilla	16					Las horas de sol corresponden al día de ayer.	
												V. Cisneros (A)	22	17			9.0		

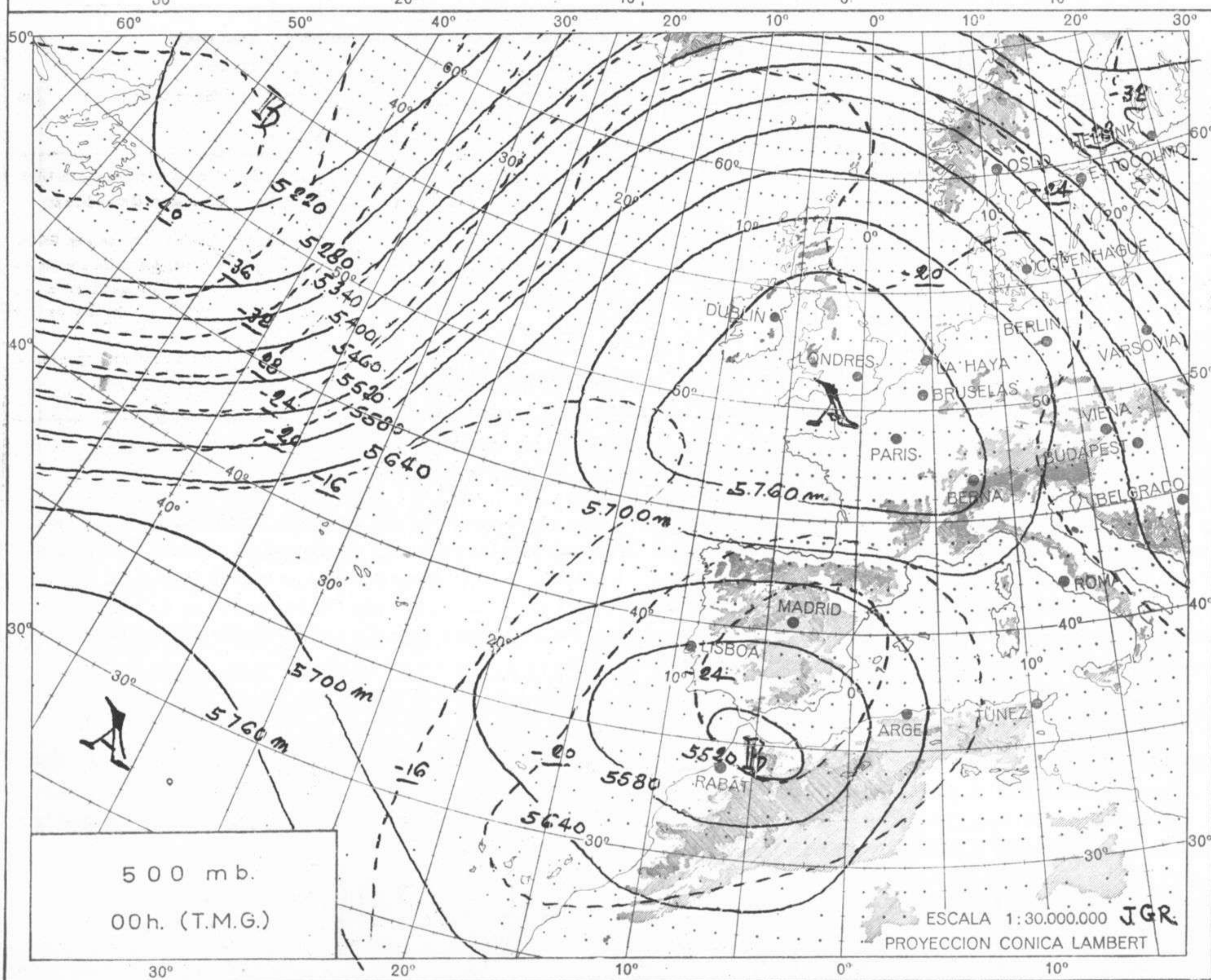
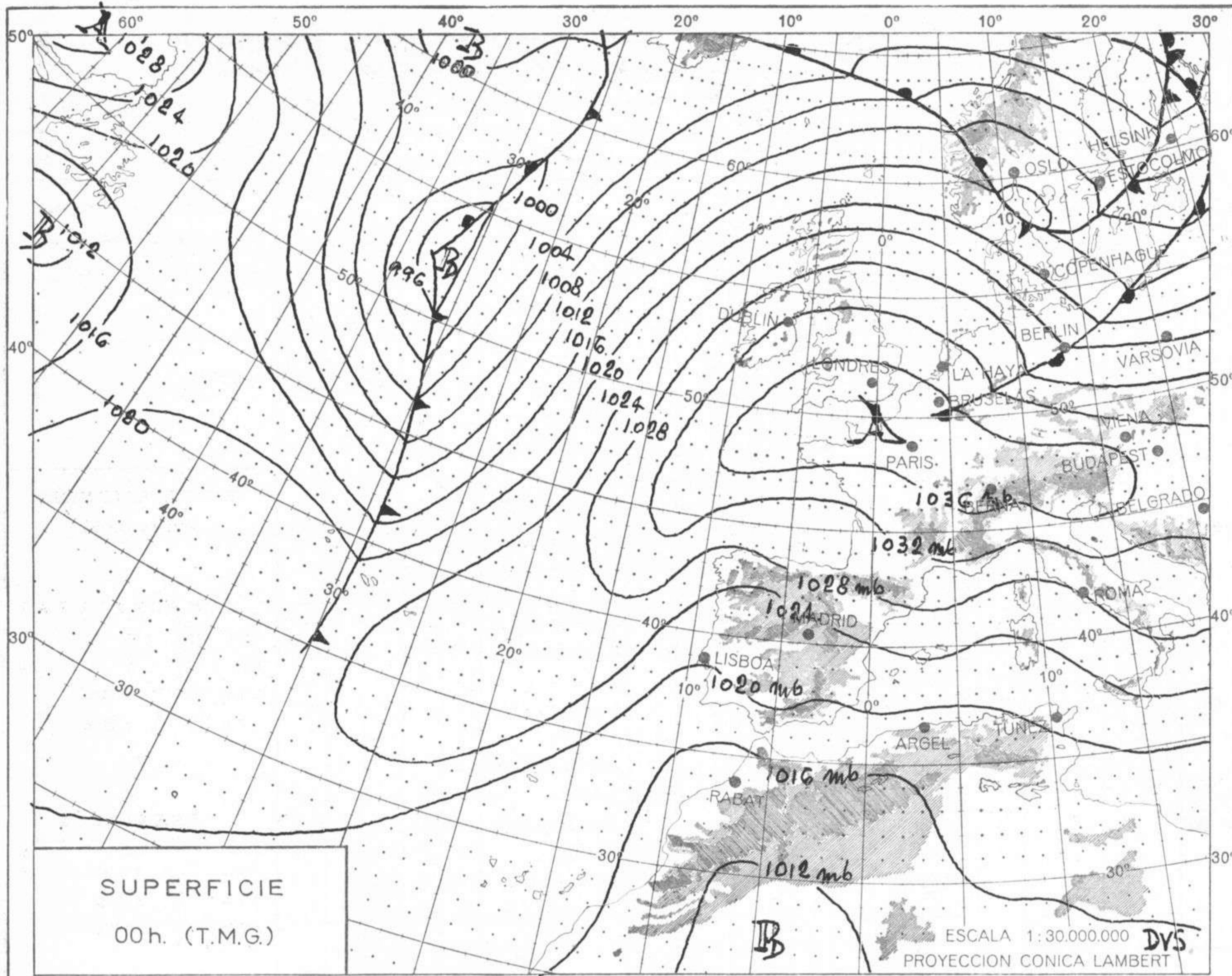
INFORMACION GENERAL DE LAS ULTIMAS 24 HORAS (DE 19 HORAS DE AYER A 19 HORAS DE HOY, HORA OFICIAL).

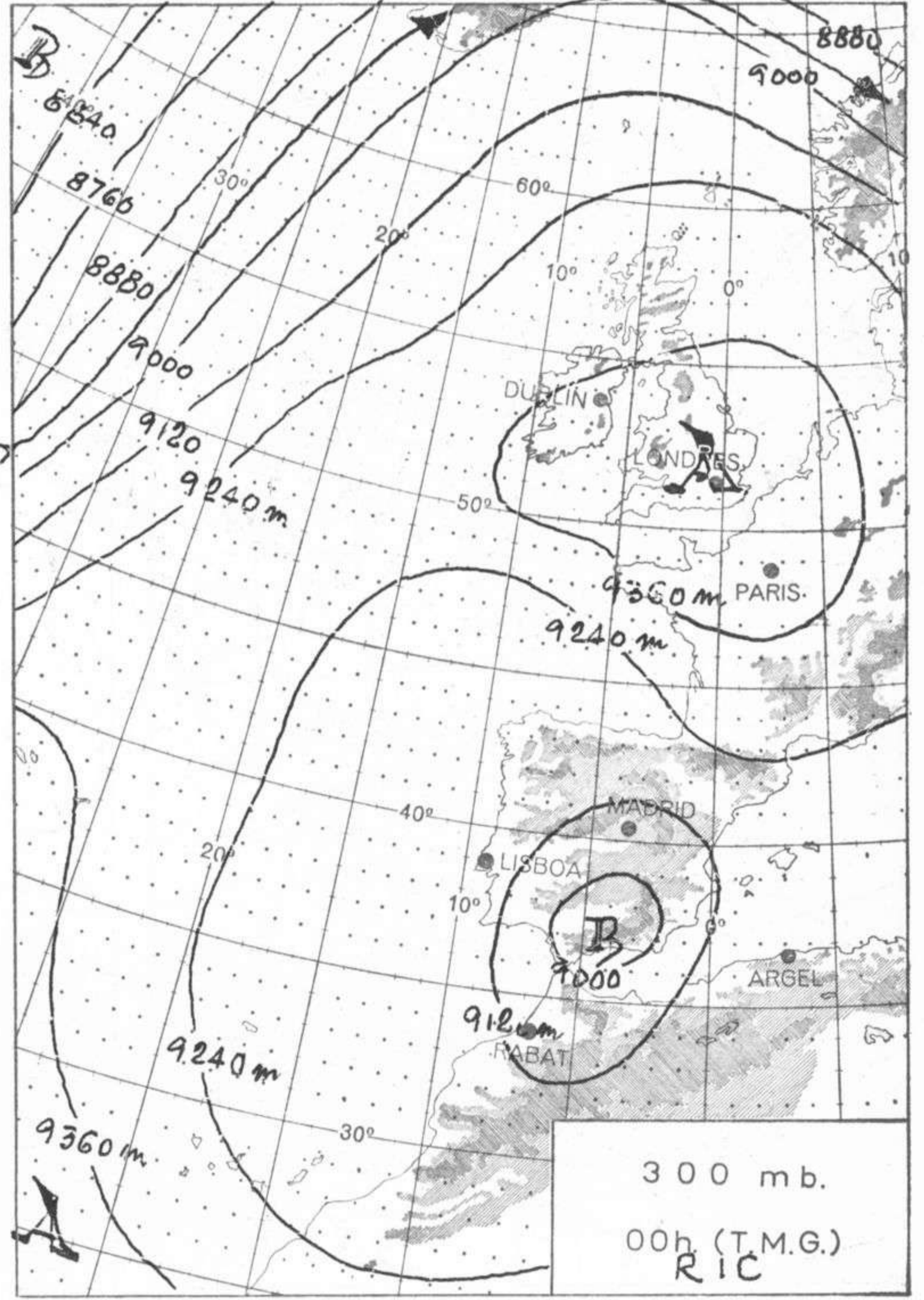
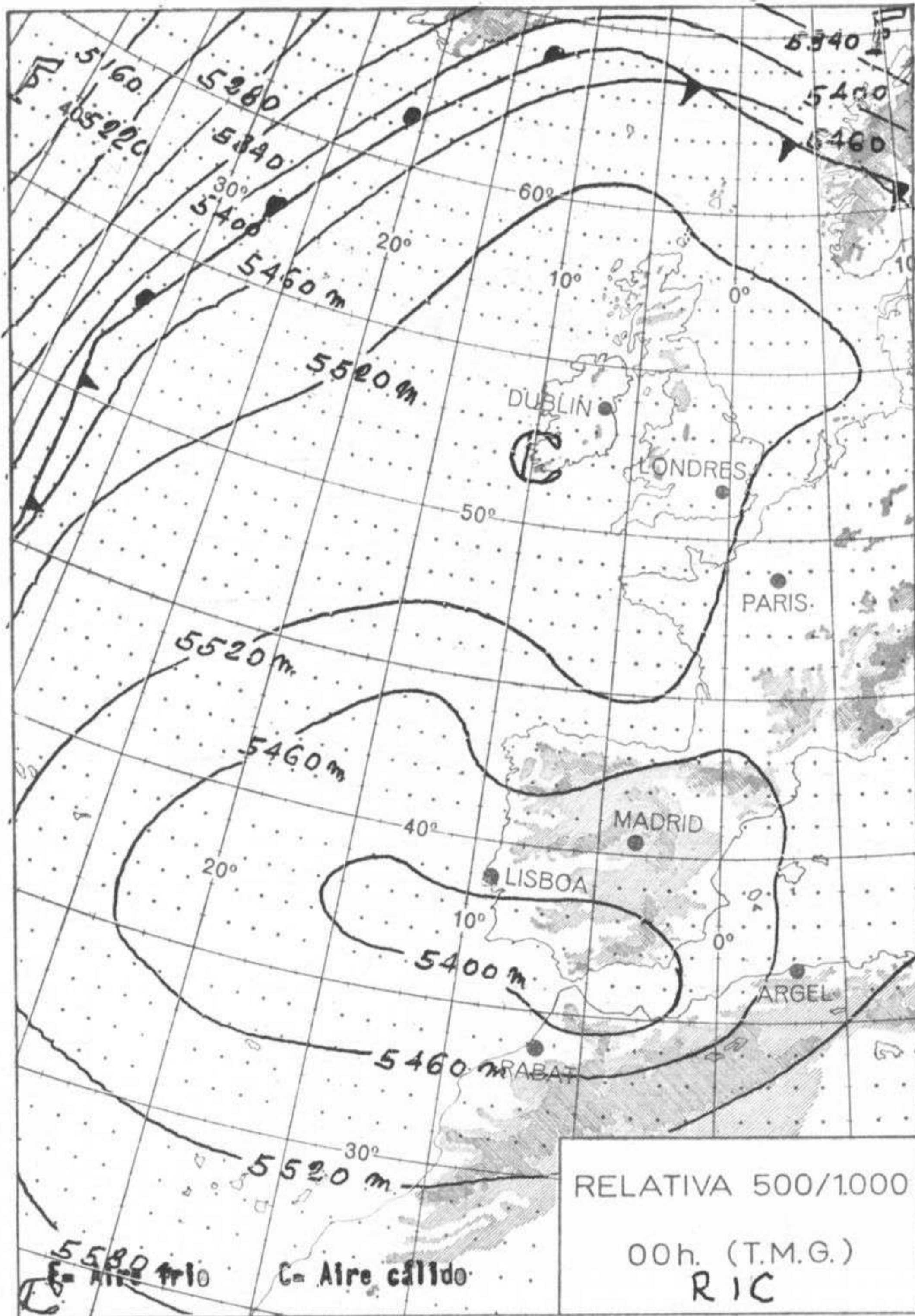
En la pasada noche se registraron precipitaciones moderadas o intensas, en ocasiones con fenómenos tormentosos, en las regiones mediterráneas y Baleares, moderadas en la cuenca media del Ebro y más débiles en puntos del Centro y La Mancha, así como en Canarias. En el resto de España hubo nubosidad variable. Durante el día se han registrado precipitaciones de intensidad muy variable en las regiones mediterráneas y Baleares; moderadas en la cuenca media del Ebro y más débiles en puntos de Andalucía occidental, La Mancha, Centro y meseta septentrional. En Canarias el cielo ha estado nuboso y se han registrado algunas precipitaciones aisladas. En el resto de España ha habido nubosidad variable.

PREDICCIÓN PARA EL LUNES DIA 6.

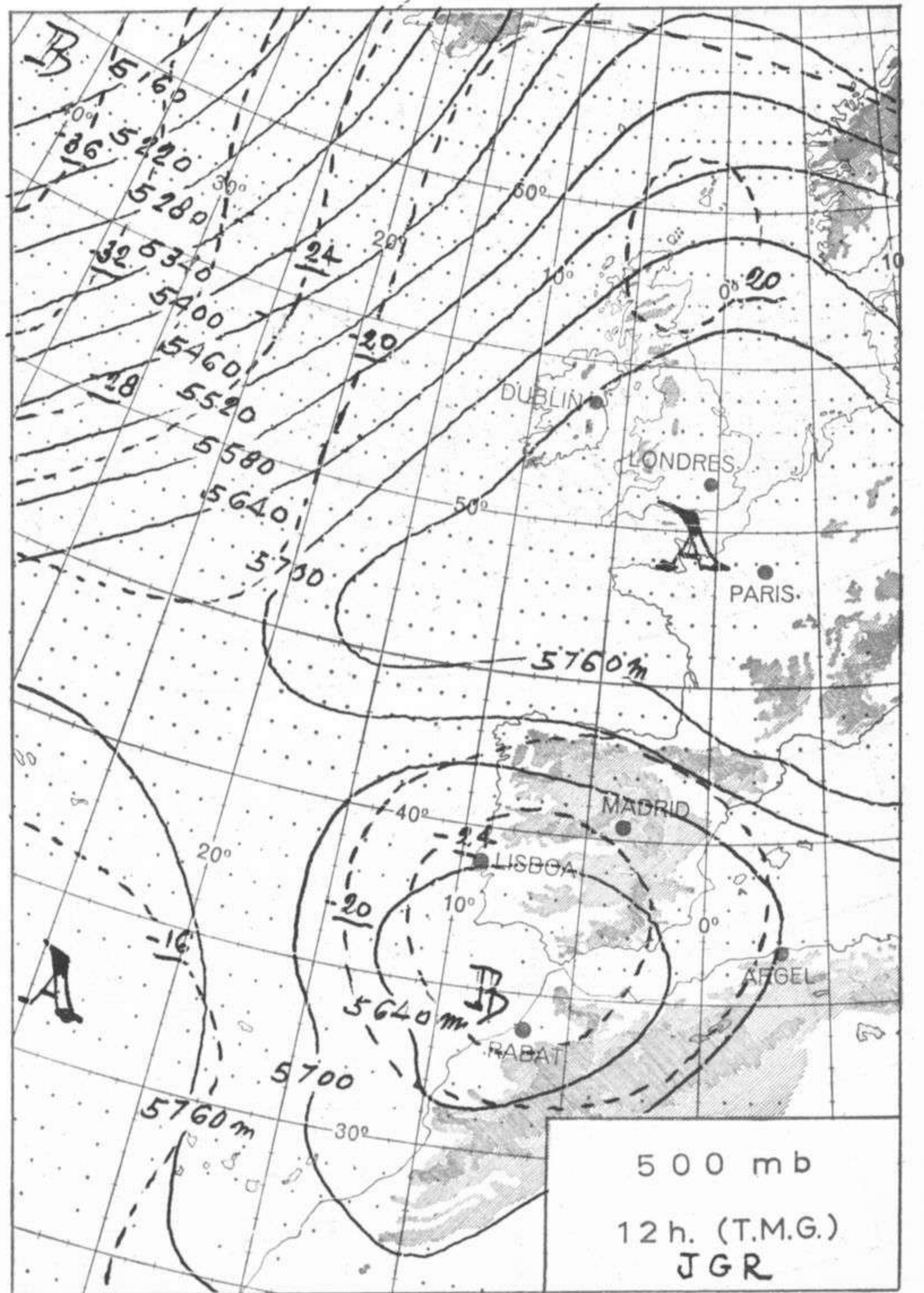
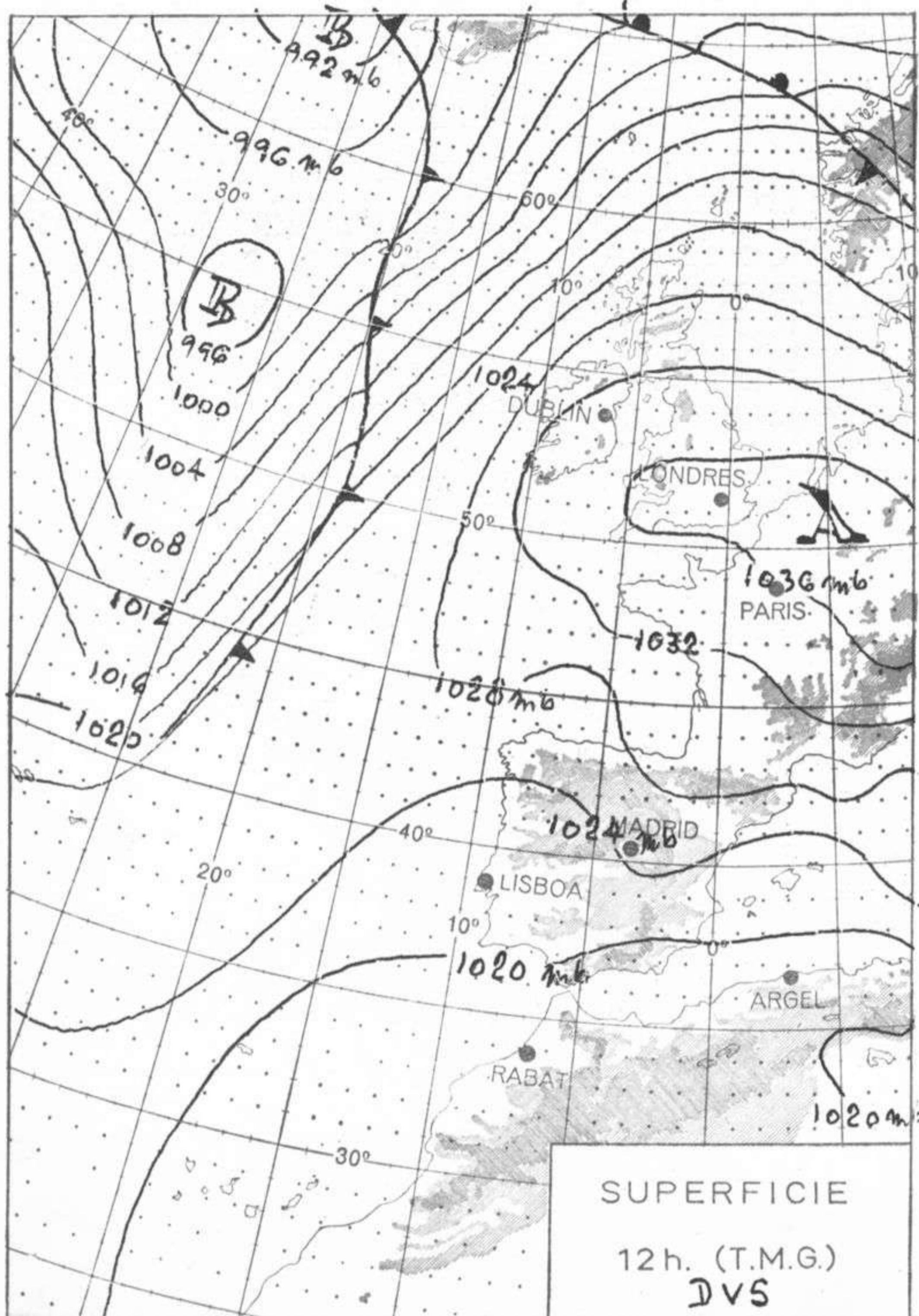
Continuará el régimen de vientos racheados del este y de lluvias de intensidad variable en las regiones mediterráneas y Baleares, que ocasionalmente se podrán extender a la cuenca media del Ebro, La Mancha y Centro. En el resto de la Península habrá nubosidad variable, más escasa, en general, cuanto más al oeste. En Canarias cielo parcialmente nuboso y vientos de componente norte. Las temperaturas se mantendrán sin cambios apreciables.

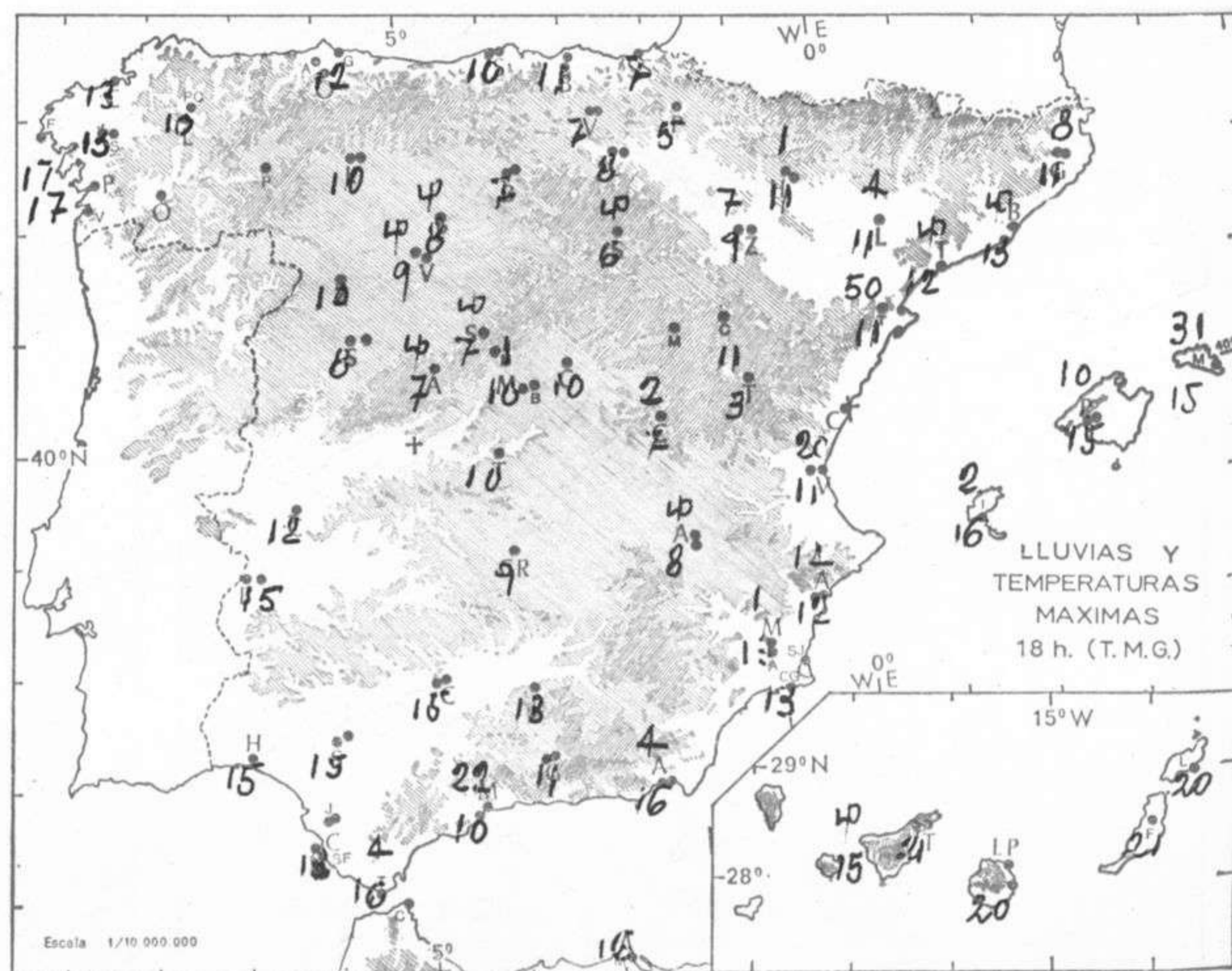
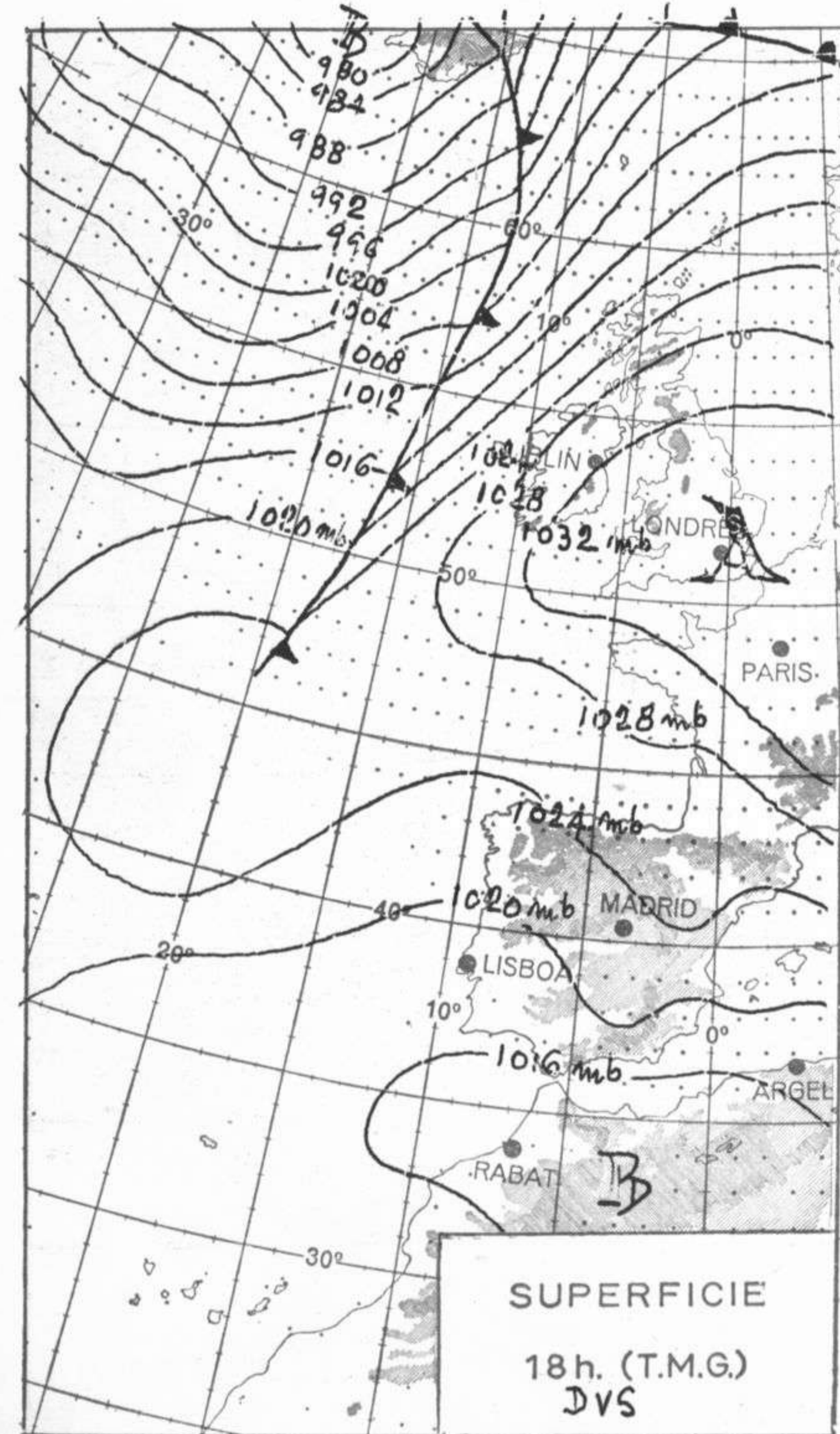
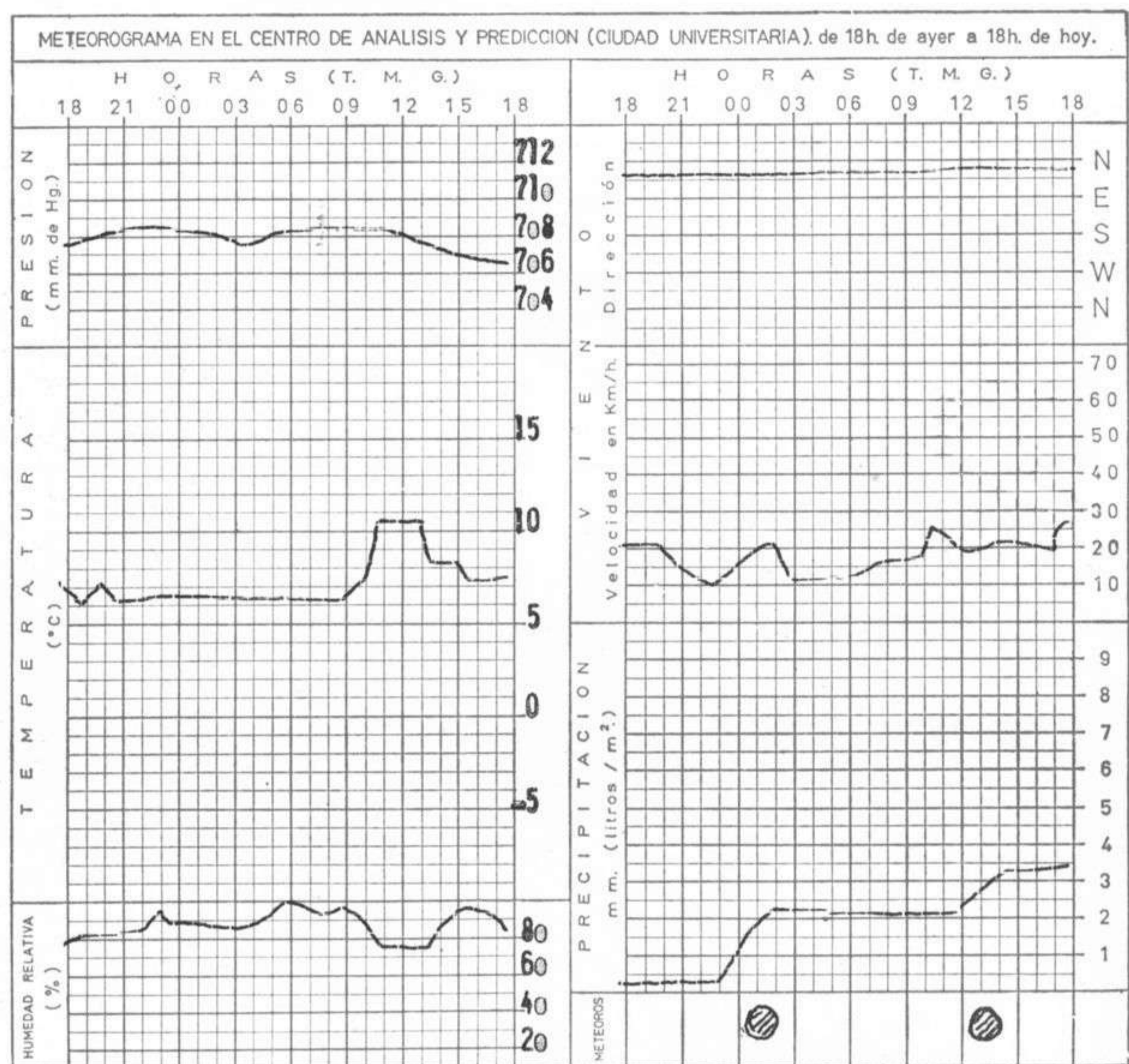
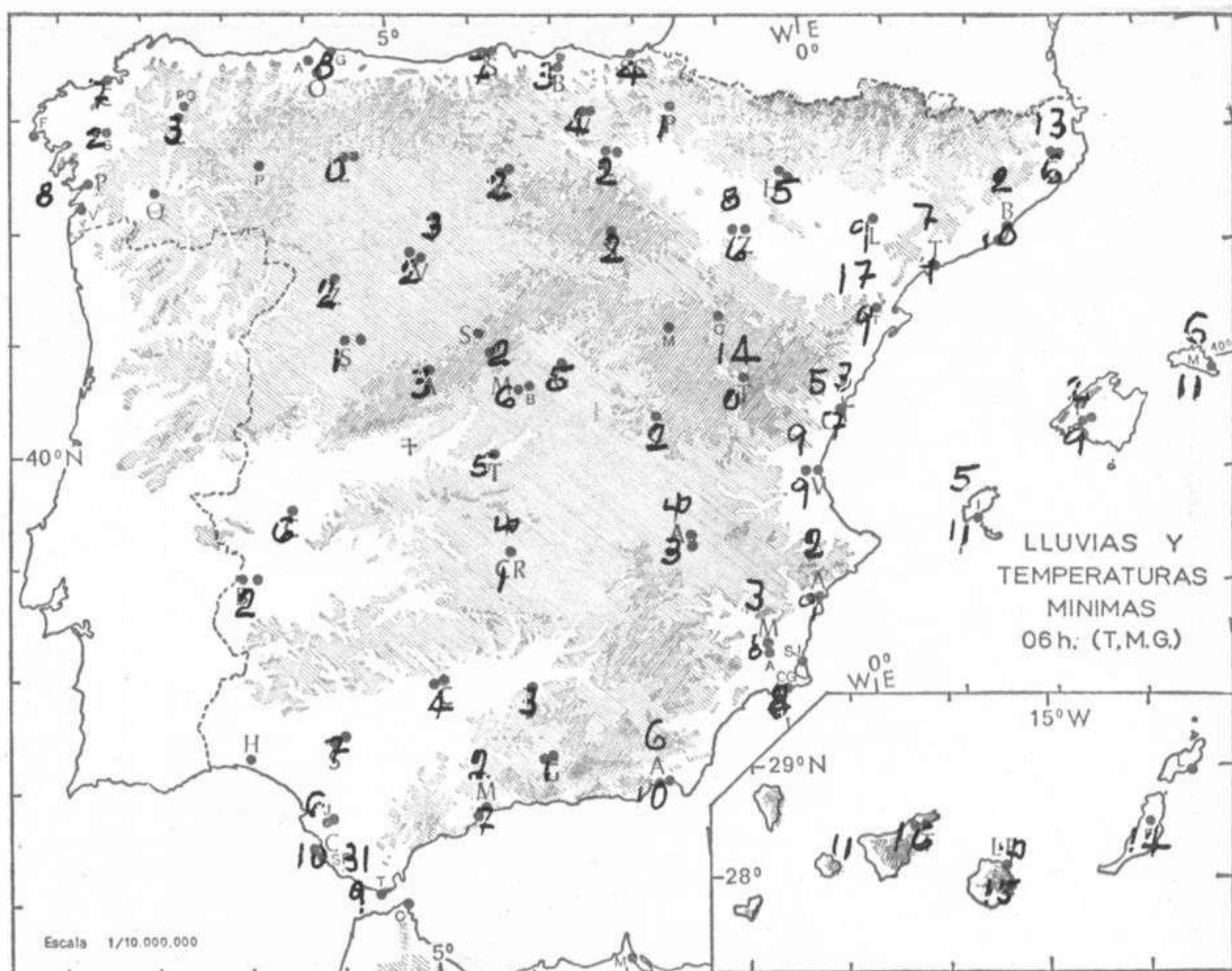
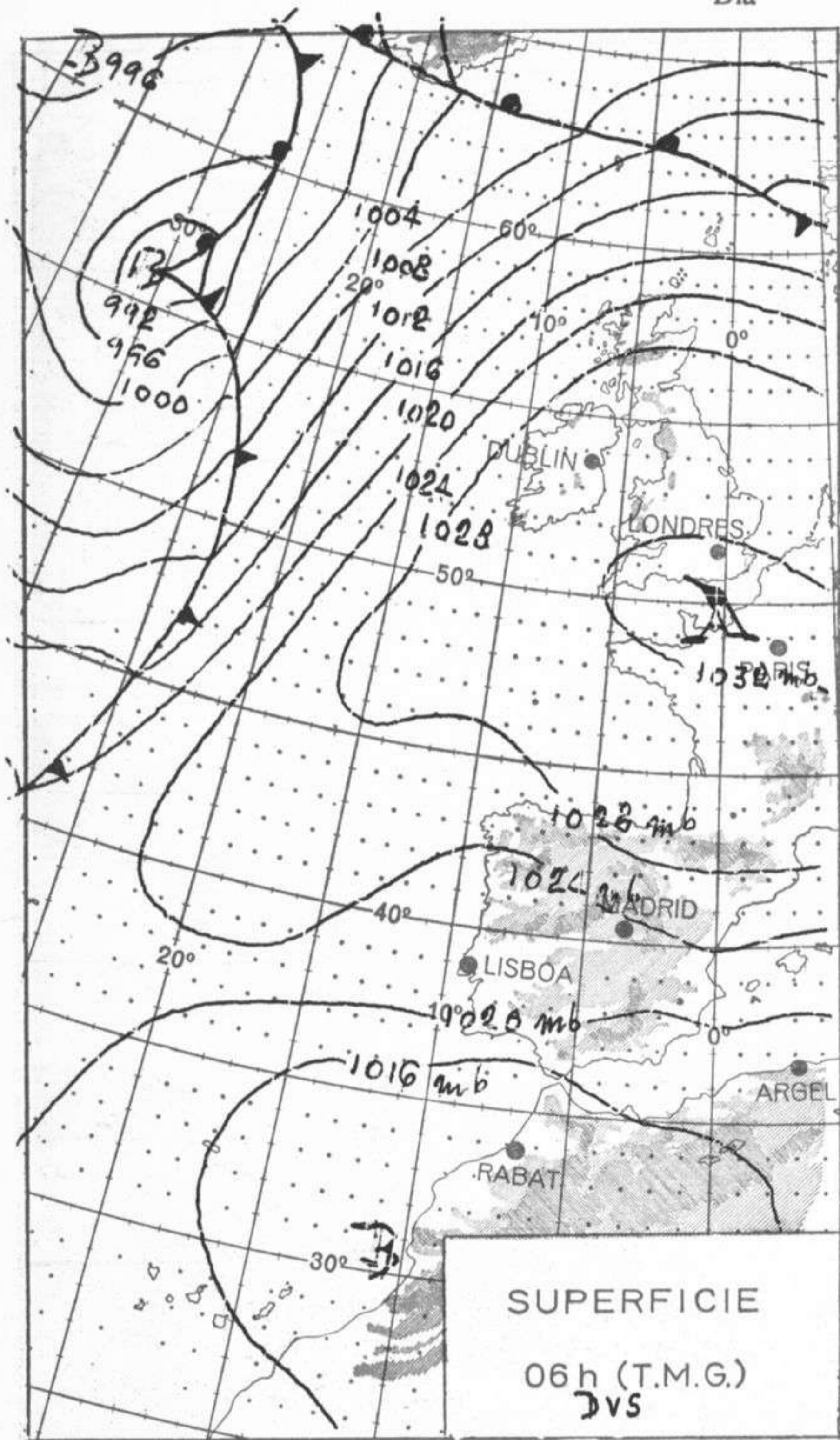
D.V.S





ALTITUDES >2000 2000 1000 500 0 Mts.





MADRID, Dia 5 de DICIEMBRE de 1971

Núm. 339

R A D I O S O N D E O S								VIENTO EN ALTITUD			
L A C O R U Ñ A 08 001		M A D R I D / B A R A J A S 08 221		P A L M A D E M . / S O N B O N E T 08 302		S A N T A C R U Z D E T E N E R I F E 60 020		Estación			
Sondeo a 00 h. (T.M.G.)		Sondeo a 00 h. (T.M.G.)		Sondeo a 00 h. (T.M.G.)		Sondeo a 00 h. (T.M.G.)		Indicativo			
PPP hhh TT DD dd ff	PPP hhh TT DD dd ff	PPP hhh TT DD dd ff	PPP hhh TT DD dd ff	PPP hhh TT DD dd ff	PPP hhh TT DD dd ff	PPP hhh TT DD dd ff	PPP hhh TT DD dd ff	Dia/hora			
Presiones tipo	1.000	1.000 198		1.000		1.000 145 16 50 36 08		Tierra			
	850	850 1531 2 49 07 30		850		850 1498 4 16 36 16		1.000			
	700	700 3072 -7 42 09 21		700		700 3064 1 35 26		1.500			
	500	500 5610 -26 35 08 39		500		500 5660 -21 32 25		2.000			
	400	400 7180 -39 07 50		400		400 7270 -34 32 40		3.000			
	300	300 9090 -55 08 55		300		300 9210 -51 31 35		4.000			
	250	250 10240 -58 07 50		250		250 10380 -57 31 50		5.500			
	200	200 11660 -55 06 35		200		200 11760 -70 31 40		7.000			
	150	150 13490 -57 06 50		150		150 13450 -74 31 45		9.000			
	100	100		100		100 15810 -75 31 30		10.500			
	70	70		70		70 17890 -74 31 30		12.000			
	50	50		50				13.500			
	30	30		30				16.000			
20	20		20				Estación				
10	10		10				Indicativo				
Puntos notables	PPP TT DD	PPP TT DD	PPP TT DD	PPP TT DD	PPP TT DD	PPP TT DD	PPP TT DD	Dia/hora			
		949 7 50				1013 16 56	60 -68	Tierra			
		869 4 50				796 0 00		1.000			
		613 -14 58				764 3 59		1.500			
		445 -32 34				718 3		2.000			
		271 -60				490 -23		3.000			
		214 -55				410 -32		4.000			
		116 -58				284 -54		5.500			
						276 -54		7.000			
						200 -70		9.000			
						134 -75		10.500			
						126 -71		12.000			
						106 -75		13.500			
					70 -74		16.000				
Sondeo a 12 h. (T.M.G.)		Sondeo a 12 h. (T.M.G.)		Sondeo a 12 h. (T.M.G.)		Sondeo a 12 h. (T.M.G.)		Estación			
PPP hhh TT DD dd ff	PPP hhh TT DD dd ff	PPP hhh TT DD dd ff	PPP hhh TT DD dd ff	PPP hhh TT DD dd ff	PPP hhh TT DD dd ff	PPP hhh TT DD dd ff	PPP hhh TT DD dd ff	Indicativo			
Presiones tipo	1.000	1.000 193		1.000		1.000 162 17 56 03 06		Dia/hora			
	850	850 1531 1 27		850		850 1518 5 30 03 06		Tierra			
	700	700 3071 -7 39		700		700 3074 -1 35 10		1.000			
	500	500 5610 -25 56 08 28		500		500 5660 -22 33 15		1.500			
	400	400 7190 -38 58 08 38		400		400 7260 -36 32 20		2.000			
	300	300 9100 -44 08 50		300		300 9190 -50 30 35		3.000			
	250	250 10270 -55 08 45		250		250 10360 -60 29 40		4.000			
	200	200 11700 -55 09 30		200				5.500			
	150	150 13550 -55 10 22		150				7.000			
	100	100 16130 -58 11 08		100				9.000			
	70	70		70				10.500			
	50	50		50				12.000			
	30	30		30				13.500			
20	20		20				16.000				
10	10		10				Estación				
Puntos notables	PPP TT DD	PPP TT DD	PPP TT DD	PPP TT DD	PPP TT DD	PPP TT DD	PPP TT DD	Indicativo			
		949 10 56				1015 18 57		Dia/hora			
		844 0 25				776 -1 10		Tierra			
		743 -4 43				724 0		1.000			
		533 -21 56				630 -6		1.500			
		387 -40 59				346 -45		2.000			
		306 -54				292 -51		3.000			
		236 -56				206 -69		4.000			
		208 -52						5.500			
								7.000			
								9.000			
								10.500			
								12.000			
							13.500				
							16.000				

