

BOLETÍN Meteorológico Diario



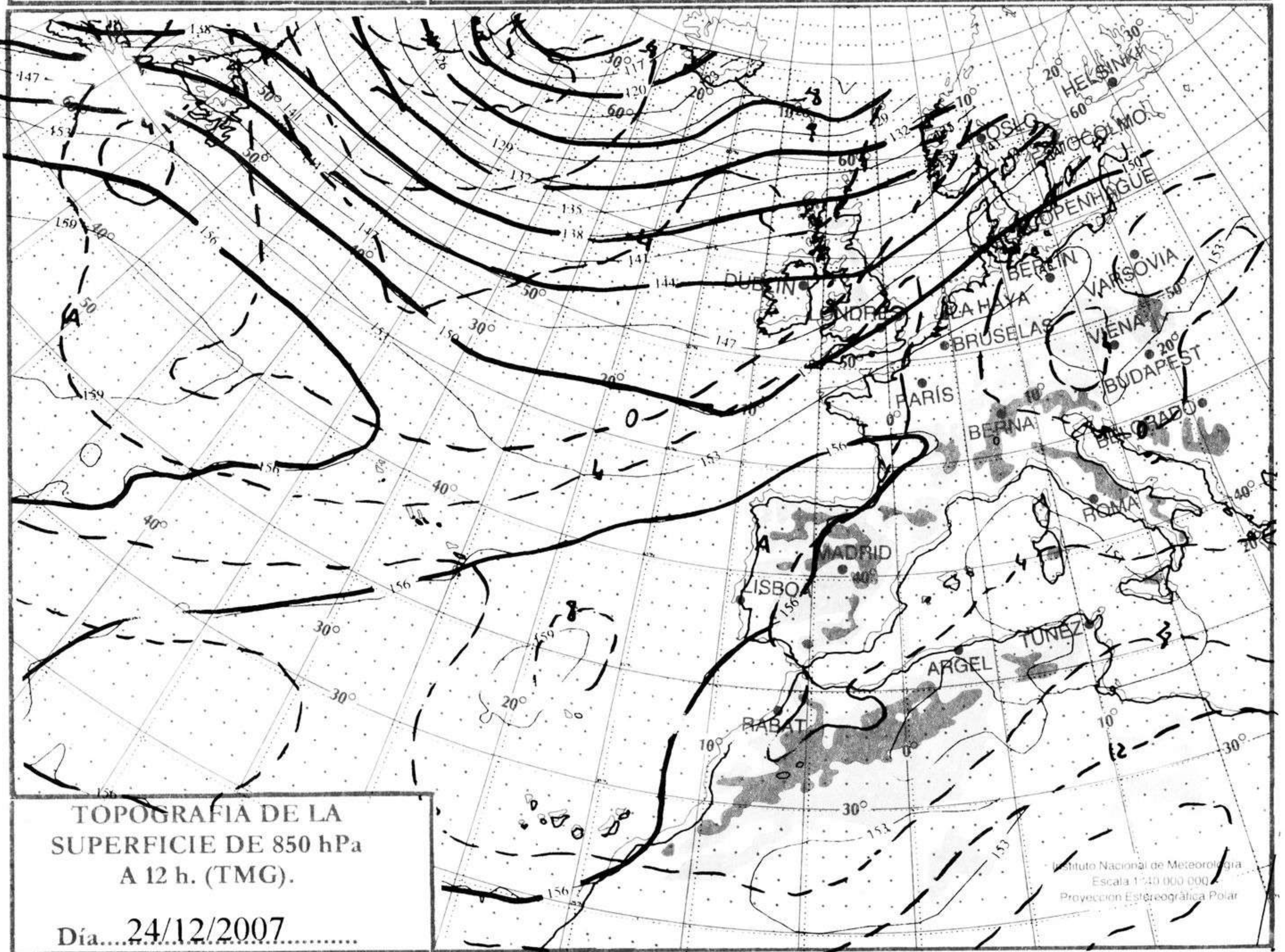
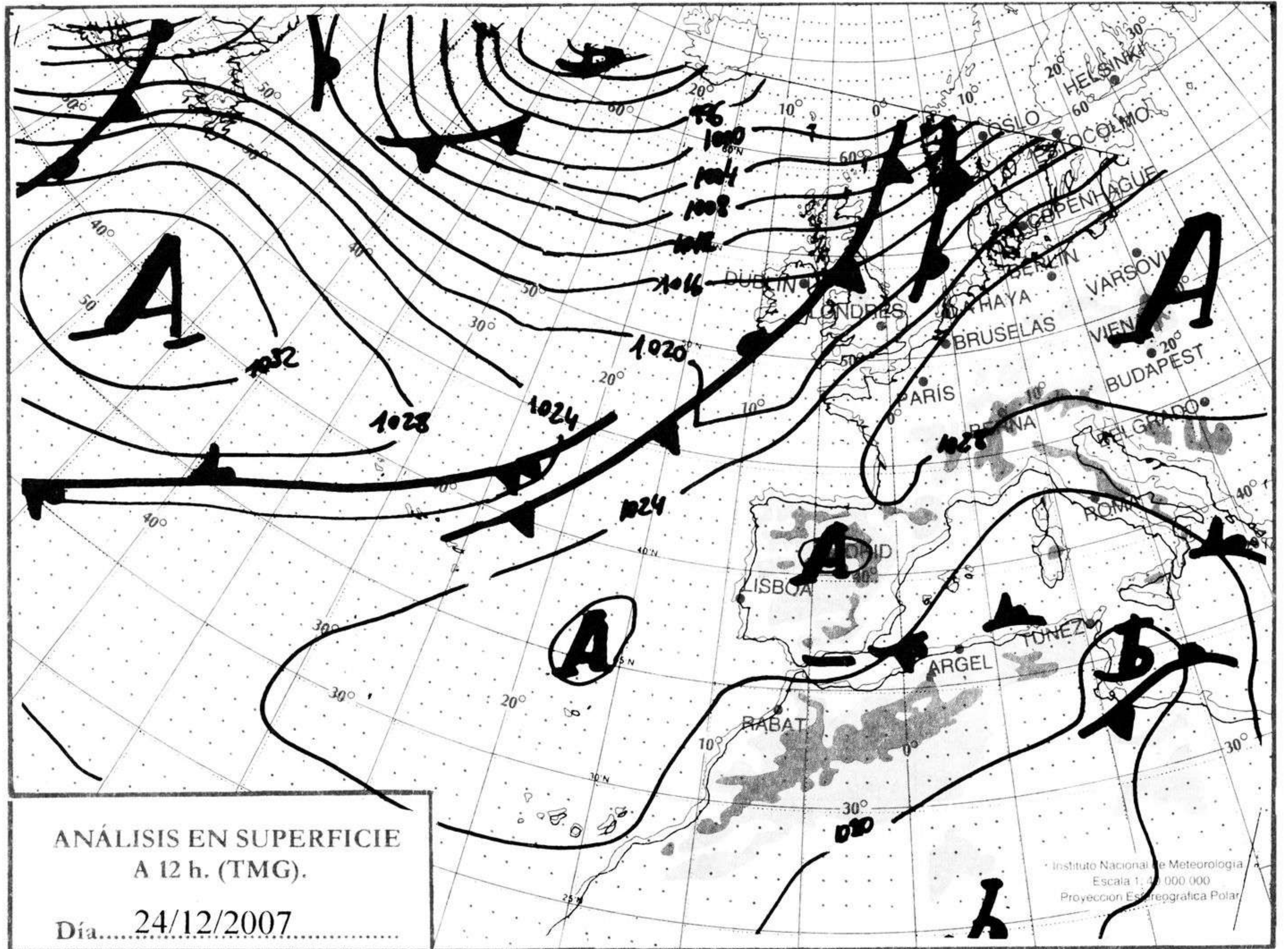
Ministerio de Medio Ambiente
Instituto Nacional de Meteorología

Número 359. Martes 25 de diciembre de 2007

ESTACIONES	TEMPERATURA °C		PRECIPITACIÓN l/m2		HORAS DE SOL (3)	ESTACIONES	TEMPERATURA °C		PRECIPITACIÓN l/m2		HORAS DE SOL (3)
	MÁX (1)	MÍN (2)	DÍA (1)	NOCHE (2)			MÁX (1)	MÍN (2)	DÍA (1)	NOCHE (2)	
C.A. DE GALICIA						JAÉN	12,6	6,1			-
A CORUÑA	15,4	10,9			6,3	MÁLAGA	17,9	9,1		5	4,1
SANTIAGO DE COMPOSTELA	14,9	4,6			5,4	SEVILLA	18,9	6,6			-
LUGO	6,0	-0,2			-	CIUDAD A. DE CEUTA					
OURENSE	7,4	1,4			2,5	CEUTA	-	-	-	-	-
PONTEVEDRA	14,0	6,8			5,3	CIUDAD A. DE MELILLA					
C.A. PRINCIPADO DE ASTURIAS						MELILLA	15,8	11,9	7	15	0,1
OVIEDO	14,4	4,1			7,9	C.A. DE EXTREMADURA					
C.A. DE CANTABRIA						BADAJOS	16,1	-0,1			7,8
SANTANDER	14,1	-		-	-	MÉRIDA	17,5	2,0			-
C.A. DEL PAÍS VASCO						CÁCERES	14,5	2,5			8
BILBAO	13,9	3,1			5,7	C.A. DE CASTILLA Y LEÓN					
SAN SEBASTIÁN	10,6	6,1			5,9	ÁVILA	9,5	-3,8			-
VITORIA	4,5	-0,4			0	BURGOS	8,6	-4,4			6,1
C.A. DE LA RIOJA						LEÓN	9,9	-1,5			8,5
LOGROÑO	12,9	-2,5			7,3	PALENCIA	6,8	-2,5			-
C. FORAL DE NAVARRA						SALAMANCA	11,0	-6,2			4,7
PAMPLONA	12,5	-2,0			7,5	SEGOVIA	9,2	-2,4			7,5
C.A. DE ARAGÓN						SORIA	7,9	-5,5			6,4
HUESCA	9,4	-0,8			3,5	VALLADOLID	3,0	-2,6			0,5
TERUEL	9,8	-		-	-	ZAMORA	10,4	-2,4			-
ZARAGOZA	11,4	-0,6			5,8	C.A. DE CASTILLA-LA MANCHA					
C.A. DE CATALUÑA						ALBACETE	10,8	-1,2			1,9
BARCELONA	16,5	4,0			6,2	CIUDAD REAL	12,4	-0,5			5,8
GIRONA	13,9	-1,6			7,6	CUENCA	11,2	-1,2			6,6
LLEIDA	7,9	0,1			1,7	GUADALAJARA	-	-			-
TARRAGONA	-	-			-	TOLEDO	13,6	-0,2			4,2
C.A. DE LES ILLES BALEARS						C. DE MADRID					
PALMA DE MALLORCA	16,4	3,8			6,1	MADRID	13,0	-1,9			5,1
IBIZA	16,2	6,4			5	C.A. DE CANARIAS					
MAHÓN	14,2	10,6	0,6	3	0,1	LAS PALMAS DE GRAN CANARIA	21,0	16,0			6,8
C.A. VALENCIANA						FUERTEVENTURA	22,4	16,9			7,7
ALICANTE	16,4	4,4			2,2	LANZAROTE	22,0	14,9			8,1
CASTELLÓN	16,8	-			-	SANTA CRUZ DE TENERIFE	21,9	17,4			8,8
VALENCIA	15,6	2,9			2,7	EL HIERRO	21,2	19,0			-
C.A. DE LA REGIÓN DE MURCIA						LA PALMA	21,9	17,6	ip		5,5
MURCIA	17,1	4,4			1,8	NOTA:					
C.A. DE ANDALUCÍA						(1) Las máximas y precipitaciones del día son de 06 a 18 (hora TMG) de ayer.					
ALMERÍA	18,1	9,9		ip	2,6	(2) Las mínimas y precipitaciones de la noche son de 18 de ayer a 06 (hora TMG) de hoy.					
CÁDIZ	18,5	11,4			-	(3) Las horas de sol son de ayer.					
CÓRDOBA	18,4	4,2			8,8	Las unidades utilizadas son: °C para la temperatura y litros por metro cuadrado para la precipitación					
GRANADA	15,0	-0,2			8	Precipitación: Sin dato es cero. "ip": inapreciable. "-": Información no disponible					
HUELVA	20,5	7,1			7,8	Temperaturas y horas de sol: "-": Información no disponible					

INFORMACIÓN GENERAL A LAS 06 (hora TMG)

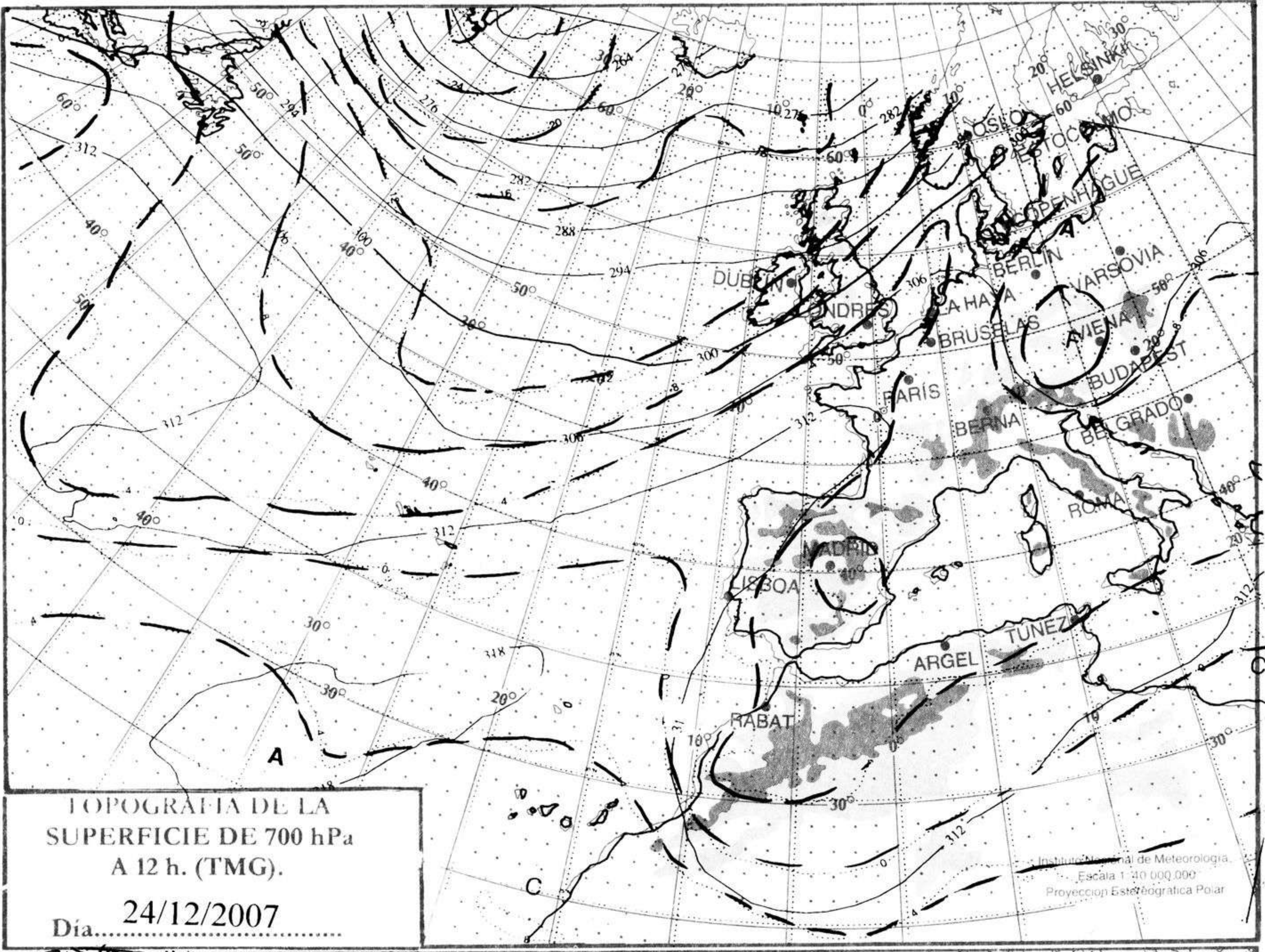
Durante las últimas horas ha estado nuboso a muy nuboso en el sureste peninsular, Melilla y Baleares registrándose precipitaciones de carácter débil, fueron ayer localmente moderadas y acompañadas de tormentas en Málaga y Melilla. Hoy de madrugada nubosidad de tipo alto en el extremo noroeste peninsular, en Canarias intervalos nubosos, y el resto poco nuboso o despejado. Nieblas matinales en el interior de la mitad norte peninsular y brumas en el sur. Viento flojo a moderado del NE en Canarias y ayer en el litoral sureste peninsular y Baleares.



INM

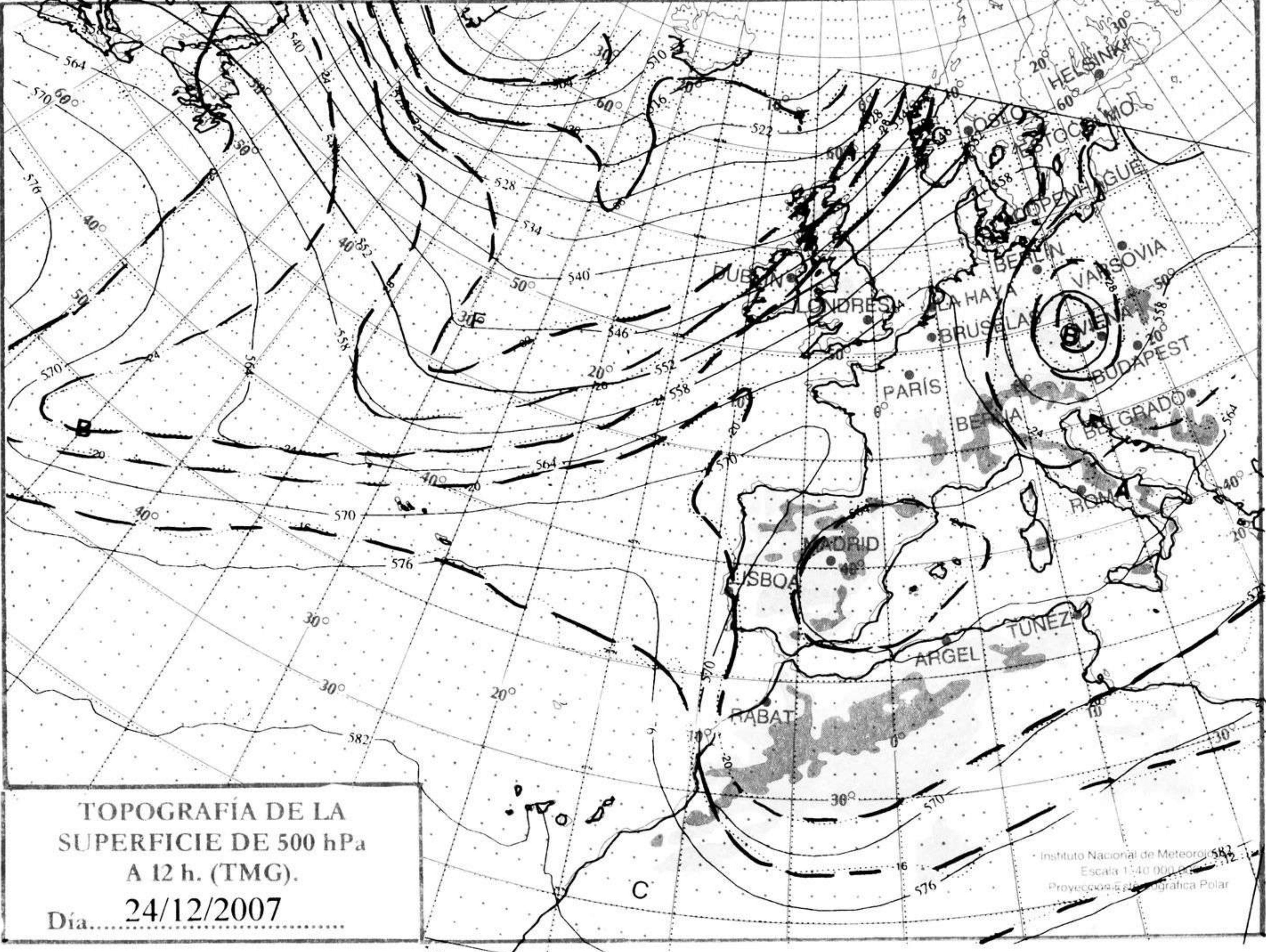
hPa

1060
1050
1040
1030
1020
1010
1000
990
980
970
960
950
940



km./h.

200
190
180
170
160
150
140
130
120
110
100
90
80
70
60
50
40
30
20
10



INM

