

BOLETÍN Meteorológico Diario



Ministerio de Medio Ambiente
Instituto Nacional de Meteorología

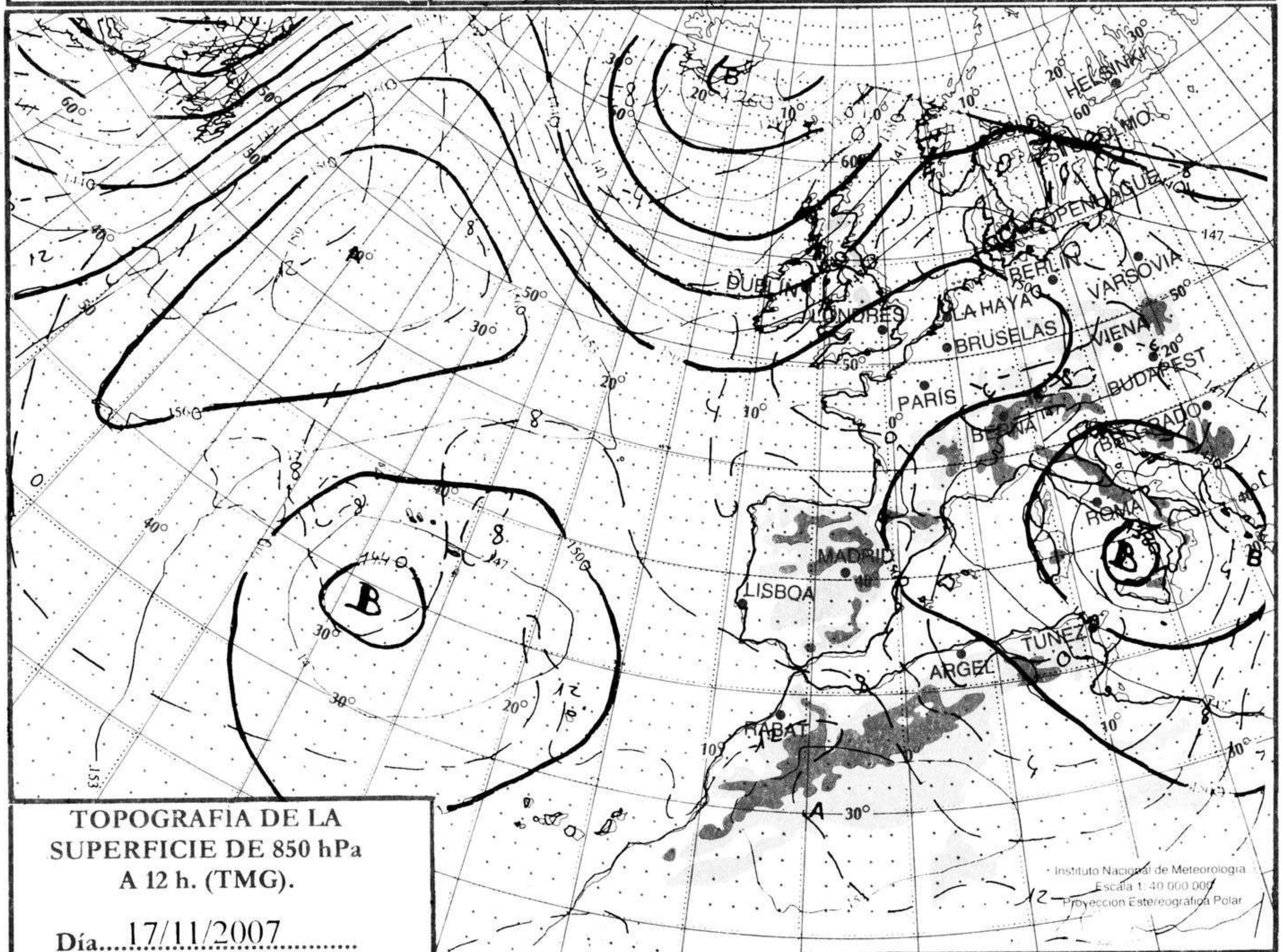
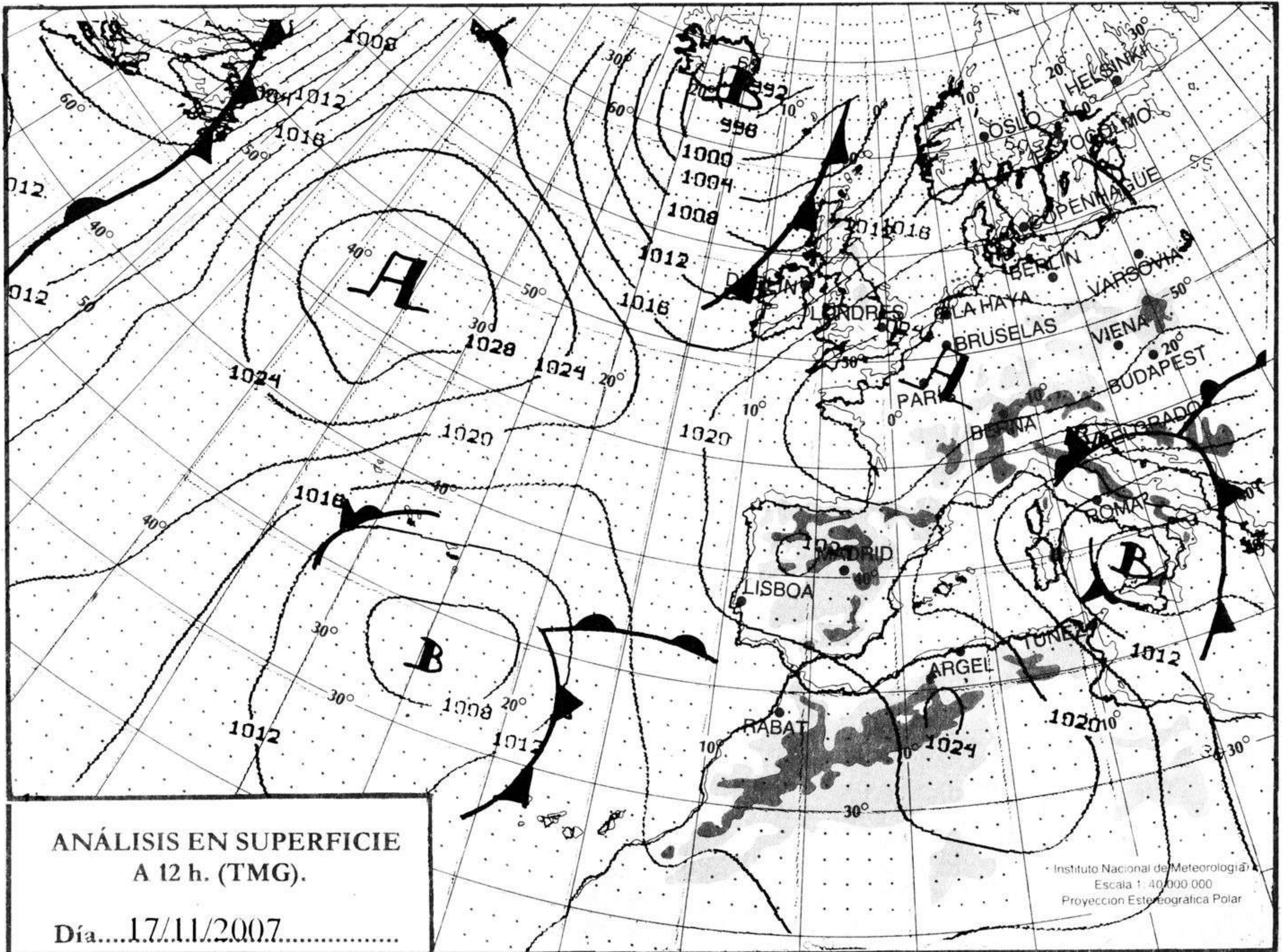
Número 322. Domingo 18 de noviembre de 2007

ESTACIONES	TEMPERATURA °C		PRECIPITACIÓN l/m ²		HORAS DE SOL (3)	ESTACIONES	TEMPERATURA °C		PRECIPITACIÓN l/m ²		HORAS DE SOL (3)
	MÁX (1)	MÍN (2)	DÍA (1)	NOCHE (2)			MÁX (1)	MÍN (2)	DÍA (1)	NOCHE (2)	
C.A. DE GALICIA						JAÉN	14,5	5,2			-
A CORUÑA	15,2	6,8			-	MÁLAGA	18,8	11,4			3,6
SANTIAGO DE COMPOSTELA	15,8	0,5			8,9	SEVILLA	18,4	9,5			4,5
LUGO	13,4	-5,6			9,2	CIUDAD A. DE CEUTA					
OURENSE	16,8	-5,4			-	CEUTA	17,2	14,8			-
PONTEVEDRA	15,1	4,4			7,5	CIUDAD A. DE MELILLA					
C.A. PRINCIPADO DE ASTURIAS						MELILLA	18,1	12,9			5,8
OVIEDO	12,1	0,4			9,0	C.A. DE EXTREMADURA					
C.A. DE CANTABRIA						BADAJOS	16,1	-2,4			5,5
SANTANDER	9,9	4,8			9,1	MÉRIDA	16,1	-0,6			-
C.A. DEL PAÍS VASCO						CÁCERES	14,1	-0,9			7,3
BILBAO	11,9	-1,8			6,7	C.A. DE CASTILLA Y LEÓN					
SAN SEBASTIÁN	5,4	1,8			9,1	ÁVILA	12,5	-5,1			-
VITORIA	11,0	-7,8			9,2	BURGOS	11,4	-7,6			9,3
C.A. DE LA RIOJA						LEÓN	10,5	-4,9			9,1
LOGROÑO	13,8	-3,1			8,6	PALENCIA	8,4	-5,5			-
C. FORAL DE NAVARRA						SALAMANCA	14,2	-10,0			9,6
PAMPLONA	11,8	-6,1			8,8	SEGOVIA	11,5	-0,5			8,5
C.A. DE ARAGÓN						SORIA	14,4	-7,5			9,3
HUESCA	9,2	-1,2			9,2	VALLADOLID	9,4	-5,9			9,0
TERUEL	13,4	-8,8			-	ZAMORA	10,8	-6,9			6,8
ZARAGOZA	13,4	-3,1			9,3	C.A. DE CASTILLA-LA MANCHA					
C.A. DE CATALUÑA						ALBACETE	13,6	-5,5			9,2
BARCELONA	12,5	-0,8			8,2	CIUDAD REAL	14,1	-3,2			9,2
GIRONA	13,0	-5,4			8,4	CUENCA	14,5	-4,6			-
LLEIDA	9,1	-6,4			9,2	GUADALAJARA	13,9	-9,0			-
TARRAGONA	13,9	2,8			-	TOLEDO	15,4	-5,0			9,4
C.A. DE LES ILLES BALEARS						C. DE MADRID					
PALMA DE MALLORCA	15,6	-0,1			7,1	MADRID	13,9	-6,1			9,1
IBIZA	16,6	4,0			7,2	C.A. DE CANARIAS					
MAHÓN	13,6	4,8			7,3	LAS PALMAS DE GRAN CANARIA	23,2	16,9			5,4
C.A. VALENCIANA						FUERTEVENTURA	24,2	17,4			7,0
ALICANTE	16,1	0,6			9,1	LANZAROTE	23,4	17,2			8,3
CASTELLÓN	15,2	3,8			-	SANTA CRUZ DE TENERIFE	22,6	18,5			0,9
VALENCIA	15,5	-2,1			9,4	EL HIERRO	25,4	20,9			-
C.A. DE LA REGIÓN DE MURCIA						LA PALMA	25,8	21,4			8,2
MURCIA	18,5	1,1			9,1	NOTA:					
C.A. DE ANDALUCÍA						(1) Las máximas y precipitaciones del día son de 06 a 18 (hora TMG) de ayer.					
ALMERÍA	17,9	9,9			6,9	(2) Las mínimas y precipitaciones de la noche son de 18 de ayer a 06 (hora TMG) de hoy					
CÁDIZ	19,2	13,4			-	(3) Las horas de sol son de ayer.					
CÓRDOBA	16,9	4,5			7,1	Las unidades utilizadas son: °C para la temperatura y litros por metro cuadrado para la precipitación					
GRANADA	15,4	0,2			6,7	Precipitación: Sin dato es cero. "ip": inapreciable. "-": Información no disponible					
HUELVA	20,6	10,5			4,6	Temperaturas y horas de sol: "-": Información no disponible					

INFORMACIÓN GENERAL A LAS 06 (hora TMG)

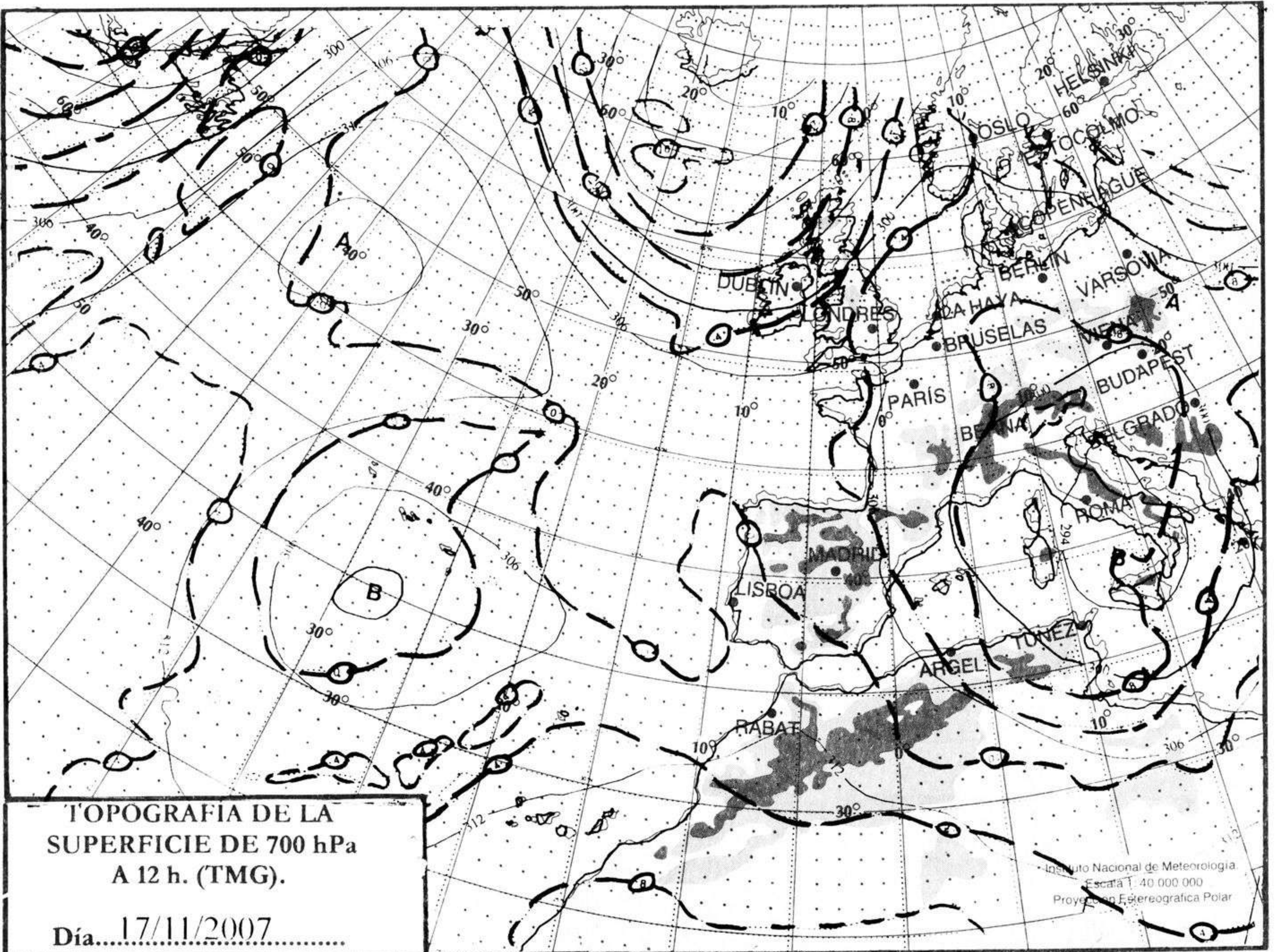
En las últimas 24 horas ha habido intervalos nubosos de nubes bajas en Baleares y Canarias y de nubes altas en Andalucía y el sur de Extremadura, y durante la noche la nubosidad por el noroeste de Galicia aumentó hasta muy nuboso. En el resto estuvo despejado. Las temperaturas mínimas han ascendido ligeramente en toda la península y Baleares y no han tenido cambios significativos en Canarias excepto en Tenerife donde han ascendido ligeramente. El viento ha soplado flojo a moderado de levante en el Estrecho y flojo a moderado del NW en el valle del Ebro, del N en Menorca y del E en Canarias y Cantabria. En el resto ha sido flojo de dirección variable.

Teléfonos del servicio de información meteorológica TELETIEMPO: **Teletiempo general:** 807 170 365, predicción para capitales de municipios españoles y datos de estaciones. **Teletiempo marítimo:** 807 170 37X, donde X es: 0 (Baleares), 1 (Mediterráneo), 2 (costera de Cantábrico y Galicia), 3 (costera de Canarias y Andalucía Occidental) y 4 (alta mar Atlántico). **Teletiempo de montaña:** 807 170 38Y, donde Y es: 0 (Pirineos), 1 (Picos de Europa), 2 (Sierra de Madrid), 3 (Sistema Ibérico), 4 (Sierra Nevada) y 5 (Sierra de Gredos). **Teletiempo internacional:** 807 170 388. **TARIFAS:** Coste máximo por minuto (IVA incluido) de 0,41 € en llamadas desde teléfonos de la red fija y de 0,76 € en llamadas desde teléfono móvil (los primeros 20 segundos tienen el coste de la tarifa soporte del operador de acceso).



hPa

1060
1050
1040
1030
1020
1010
1000
990
980
970
960
950
940



km./h.

200
190
180
170
160
150
140
130
120
110
100
90
80
70
60
50
40
30
20
10

