

BOLETÍN Meteorológico Diario



Ministerio de Medio Ambiente
Instituto Nacional de Meteorología

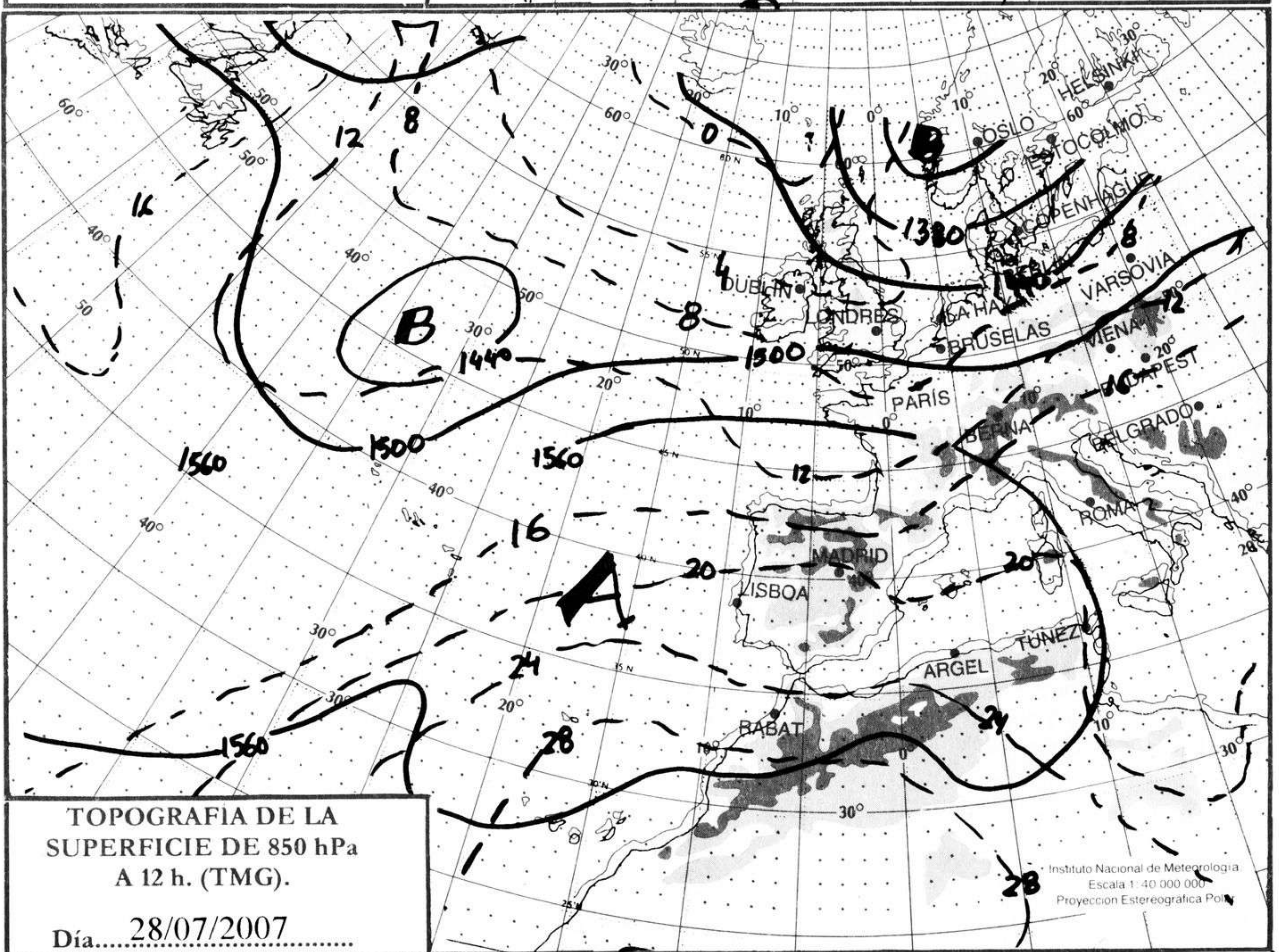
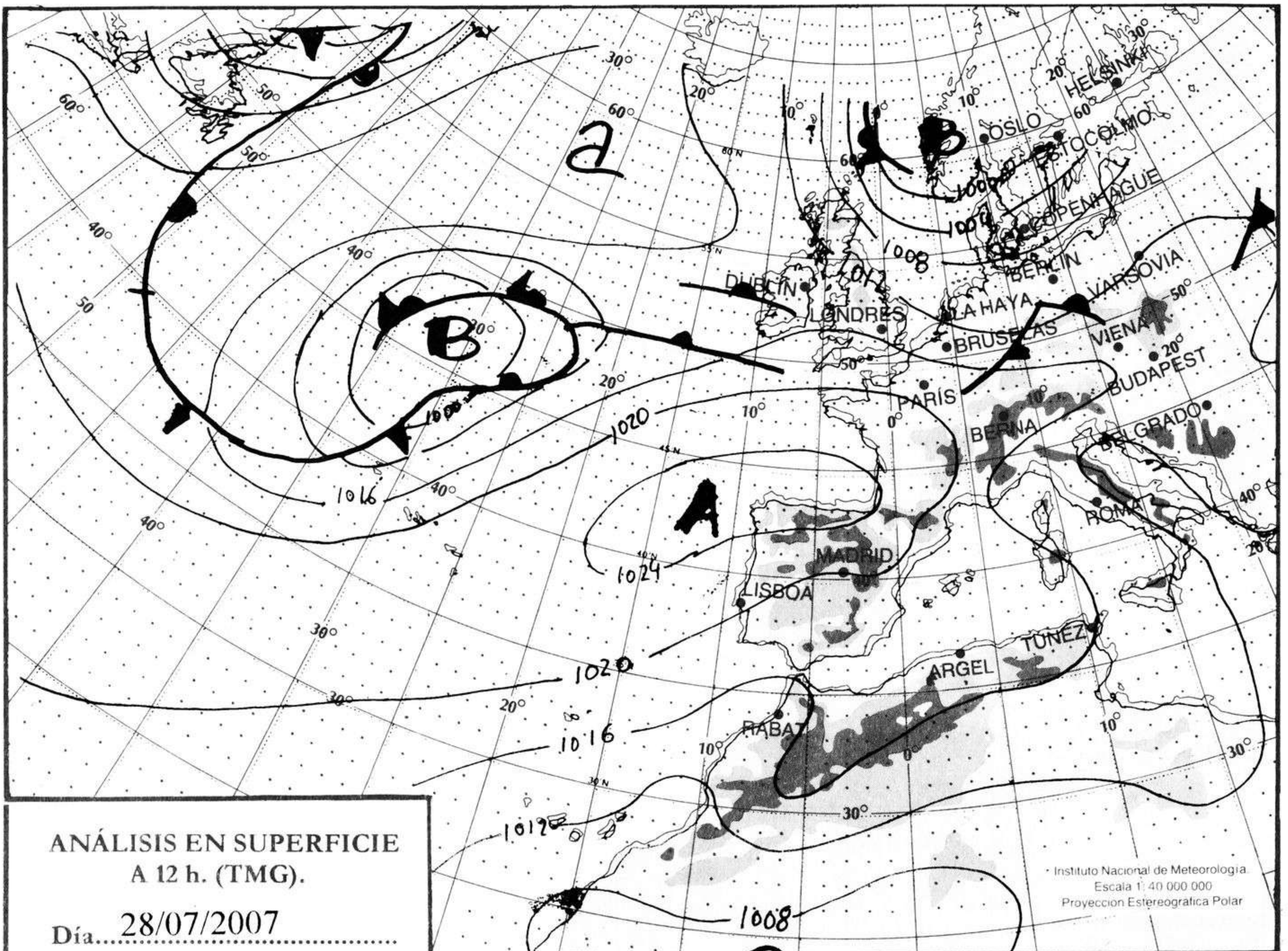
Número 210. Domingo 29 de julio de 2007

ESTACIONES	TEMPERATURA °C		PRECIPITACIÓN l/m2		HORAS DE SOL (3)	ESTACIONES	TEMPERATURA °C		PRECIPITACIÓN l/m2		HORAS DE SOL (3)
	MÁX (1)	MÍN (2)	DÍA (1)	NOCHE (2)			MÁX (1)	MÍN (2)	DÍA (1)	NOCHE (2)	
C.A. DE GALICIA						JAÉN	39	25,2			-
A CORUÑA	24,4	18,1			6,2	MÁLAGA	28,5	20,8			12,1
SANTIAGO DE COMPOSTELA	27,6	14,9			9,2	SEVILLA	42,1	23,9			11,8
LUGO	29,9	13,8			-	CIUDAD A. DE CEUTA					
OURENSE	34,5	16,6			-	CEUTA	25,1	21,5			-
PONTEVEDRA	31,1	16,9			13,6	CIUDAD A. DE MELILLA					
C.A. PRINCIPADO DE ASTURIAS						MELILLA	27,1	23,5			10,9
OVIEDO	25,8	17,8			7,2	C.A. DE EXTREMADURA					
C.A. DE CANTABRIA						BADAJOS	39,9	21,5			13,3
SANTANDER	23,5	18,9			9,9	MÉRIDA	-	-			-
C.A. DEL PAÍS VASCO						CÁCERES	39,8	22			13,4
BILBAO	26,6	19,9			3,4	C.A. DE CASTILLA Y LEÓN					
SAN SEBASTIÁN	22,2	17,8			2,5	ÁVILA	31,9	16,4			-
VITORIA	27,8	17,2			13,1	BURGOS	30,4	13,1			13,5
C.A. DE LA RIOJA						LEÓN	30,8	14,8			13,1
LOGROÑO	30,2	16,8			13,9	PALENCIA	29,9	15,5			-
C. FORAL DE NAVARRA						SALAMANCA	35	15			13,9
PAMPLONA	27	18			11,2	SEGOVIA	33,4	16,1			13,7
C.A. DE ARAGÓN						SORIA	31,8	13,9			12,3
HUESCA	35,4	15,4			13,9	VALLADOLID	33,5	17,1			13
TERUEL	-	-			-	ZAMORA	33,8	15,9			13,7
ZARAGOZA	34,1	19,4			13,3	C.A. DE CASTILLA-LA MANCHA					
C.A. DE CATALUÑA						ALBACETE	38,6	18,1			12,8
BARCELONA	29,9	22,9			11,6	CIUDAD REAL	39,1	21,8			13,6
GIRONA	34,4	18,2			11,8	CUENCA	36,9	20,5			-
LLEIDA	36,5	17,9			13,5	GUADALAJARA	37	18,4			-
TARRAGONA	28,9	22,9			-	TOLEDO	39,1	21,9			13,7
C.A. DE LES ILLES BALEARS						C. DE MADRID					
PALMA DE MALLORCA	34,5	20,4			12,9	MADRID	38,5	21,9			12,4
IBIZA	31,1	22,6			12,5	C.A. DE CANARIAS					
MAHÓN	30,9	23,8			12,4	LAS PALMAS DE GRAN CANARIA	34,9	22,9			9,3
C.A. VALENCIANA						FUERTEVENTURA	33,5	25,4			9
ALICANTE	29,9	20,2			12	LANZAROTE	39,4	25,8			9,3
CASTELLÓN	31,5	22,4			-	SANTA CRUZ DE TENERIFE	33,1	24,4			10
VALENCIA	31,2	20,9			12	EL HIERRO	26,8	23,9			8,7
C.A. DE LA REGIÓN DE MURCIA						LA PALMA	28,5	24,4			9
MURCIA	-	20,5			12,8	NOTA:					
C.A. DE ANDALUCÍA						(1) Las máximas y precipitaciones del día son de 06 a 18 (hora TMG) de ayer					
ALMERÍA	30	25,6			8,4	(2) Las mínimas y precipitaciones de la noche son de 18 de ayer a 06 (hora TMG) de hoy					
CÁDIZ	34	26,6			-	(3) Las horas de sol son de ayer					
CÓRDOBA	43,8	21,2			10,5	Las unidades utilizadas son: °C para la temperatura y litros por metro cuadrado para la precipitación					
GRANADA	39,4	15,9			12,4	Precipitación: Sin dato es cero "ip" inapreciable "-" Información no disponible					
HUELVA	39,6	20,5			-	Temperaturas y horas de sol: "-" Información no disponible					

INFORMACIÓN GENERAL A LAS 06 (hora TMG)

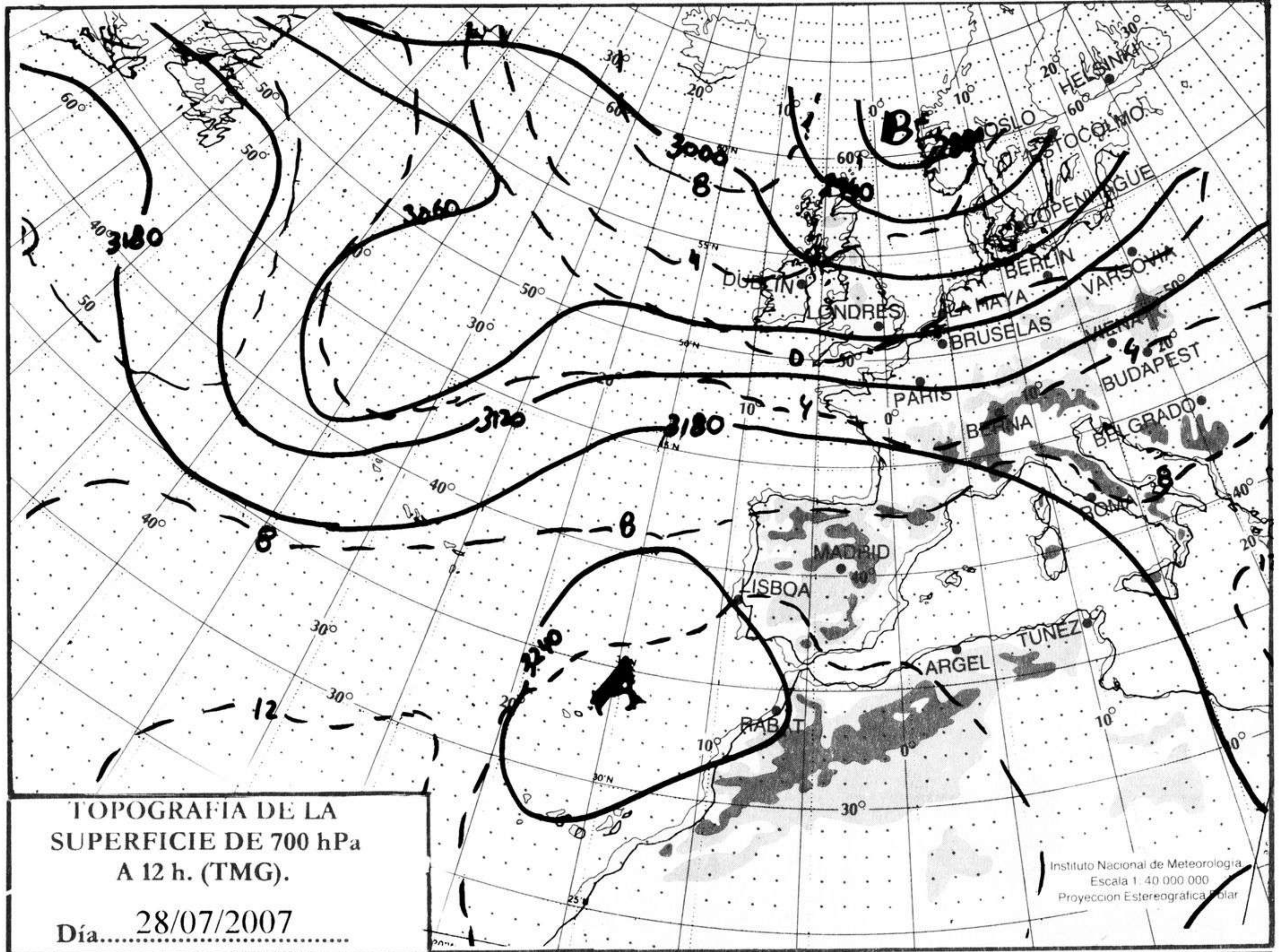
En las últimas 24 horas ha estado muy nuboso en las comunidades cantábricas y en Galicia con nubes bajas. Nuboso en el área del Estrecho, Melilla, y litoral mediterráneo andaluz. Hubo nubosidad de evolución en Pirineos y sistema ibérico donde se ha producido alguna tormenta de forma muy puntual. Ha habido brumas y nieblas en la cornisa cantábrica, litoral mediterráneo andaluz y área del Estrecho. Temperaturas mínimas han ascendido ligeramente en la mitad occidental y se han mantenido sin cambios en el resto. Viento moderado del nordeste en Canarias, del Este en el Estrecho y flojo variable en el resto.

Teléfonos del servicio de información meteorológica TELETIEMPO: **Teletiempo general:** 807 170 365, predicción para capitales de municipios españoles y datos de estaciones. **Teletiempo marítimo:** 807 170 37X, donde X es: 0 (Baleares), 1 (Mediterráneo), 2 (costera de Cantábrico y Galicia), 3 (costera de Canarias y Andalucía Occidental) y 4 (alta mar Atlántico). **Teletiempo de montaña:** 807 170 38Y, donde Y es: 0 (Pirineos), 1 (Picos de Europa), 2 (Sierra de Madrid), 3 (Sistema Ibérico), 4 (Sierra Nevada) y 5 (Sierra de Gredos). **Teletiempo internacional:** 807 170 388. **TARIFAS:** Coste máximo por minuto (IVA incluido) de 0,41 € en llamadas desde teléfonos de la red fija y de 0,76 € en llamadas desde teléfono móvil (los primeros 20 segundos tienen el coste de la tarifa soporte del operador de acceso).



hPa

1060
1050
1040
1030
1020
1010
1000
990
980
970
960
950
940



km./h.

200
190
180
170
160
150
140
130
120
110
100
90
80
70
60
50
40
30
20
10

