

BOLETÍN Meteorológico Diario



Ministerio de Medio Ambiente
Instituto Nacional de Meteorología

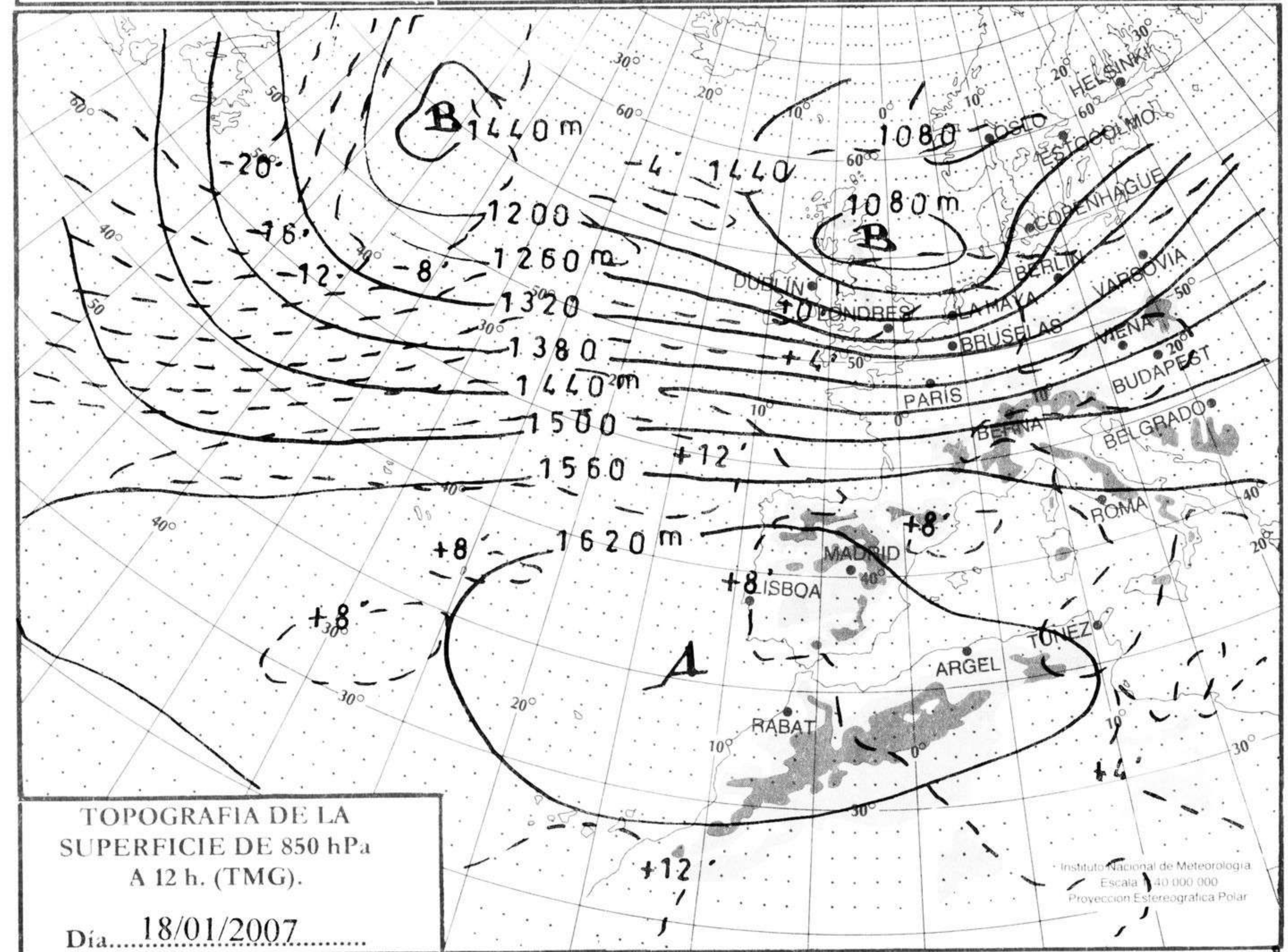
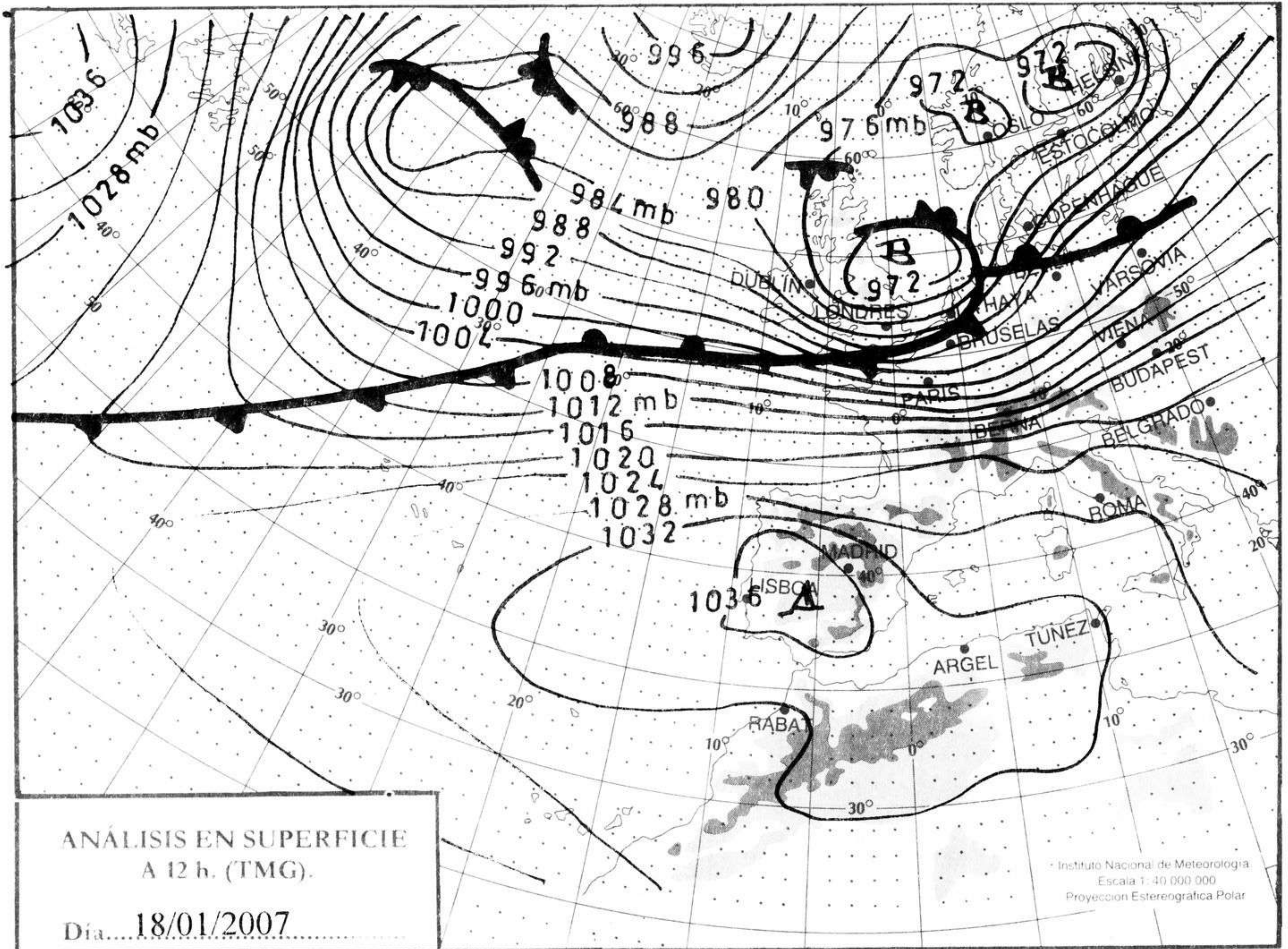
Número 19. Viernes 19 de enero de 2007

ESTACIONES	TEMPERATURA °C		PRECIPITACIÓN l/m2		HORAS DE SOL (3)	ESTACIONES	TEMPERATURA °C		PRECIPITACIÓN l/m2		HORAS DE SOL (3)
	MÁX (1)	MÍN (2)	DÍA (1)	NOCHE (2)			MÁX (1)	MÍN (2)	DÍA (1)	NOCHE (2)	
C.A. DE GALICIA						JAÉN	17,1	8,4			-
A CORUÑA	17,8	15,8			0,2	MÁLAGA	17,9	7,1			8,7
SANTIAGO DE COMPOSTELA	13,4	11,9	1	2	0	SEVILLA	20,6	9,1			7,5
LUGO	13,9	12,5	0,1		0	CIUDAD A. DE CEUTA					
OURENSE	17,8	13,5			0,2	CEUTA	-	-	-	-	-
PONTEVEDRA	16,1	13,9	0,3	0,3	0	CIUDAD A. DE MELILLA					
C.A. PRINCIPADO DE ASTURIAS						MELILLA	17,1	7,9			9,3
OVIEDO	22,1	10,8			3,8	C.A. DE EXTREMADURA					
C.A. DE CANTABRIA						BADAJOS	14,4	2,6			3,6
SANTANDER	21	13,4			2,3	MÉRIDA	-	4			-
C.A. DEL PAÍS VASCO						CÁCERES	14,5	5,5			6,7
BILBAO	20,6	10,2			2	C.A. DE CASTILLA Y LEÓN					
SAN SEBASTIÁN	20,1	12,1			5,3	ÁVILA	14,1	2,1			6,2
VITORIA	16,2	2,9			5,7	BURGOS	10,9	8,8			0
C.A. DE LA RIOJA						LEÓN	11,5	2,9	0,5		0,3
LOGROÑO	18,4	11,4			4,3	PALENCIA	10,9	-			-
C. FORAL DE NAVARRA						SALAMANCA	13,8	0			1
PAMPLONA	16,2	2,4			-	SEGOVIA	11,4	5,1			0
C.A. DE ARAGÓN						SORIA	8,5	6,4			0
HUESCA	14,6	7,4			3,8	VALLADOLID	12,9	8,1			1
TERUEL	14,8	6,5			5,1	ZAMORA	12,9	8,5			0
ZARAGOZA	15,8	4,6			5,4	C.A. DE CASTILLA-LA MANCHA					
C.A. DE CATALUÑA						ALBACETE	11,8	0,9			4,5
BARCELONA	17,6	11,4			3,3	CIUDAD REAL	11,5	0,8			3,7
GIRONA	19,1	6,8			3,7	CUENCA	10	0,9			4,1
LLEIDA	12,8	2,2			-	GUADALAJARA	8,1	5,1			0
TARRAGONA	17,9	14,2			-	TOLEDO	13,2	2,6			4,2
C.A. DE LES ILLES BALEARS						C. DE MADRID					
PALMA DE MALLORCA	17,5	6,5			7,7	MADRID	8,9	6,6			0
IBIZA	17,6	10,4			8,5	C.A. DE CANARIAS					
MAHÓN	16,9	10,6			7,2	LAS PALMAS DE GRAN CANARIA	22,5	18,5	-		4,6
C.A. VALENCIANA						FUERTEVENTURA	19,9	15,8	-		5,3
ALICANTE	21,4	12,1			8,5	LANZAROTE	23,4	16,4	-		6,3
CASTELLÓN	19,2	12,8			5,6	SANTA CRUZ DE TENERIFE	21,6	17,4			6,2
VALENCIA	19,2	9			6	EL HIERRO	24,4	19			-
C.A. DE LA REGIÓN DE MURCIA						LA PALMA	21,9	17,8			4,5
MURCIA	21,6	8,9			9,9	NOTA:					
C.A. DE ANDALUCÍA						(1) Las máximas y precipitaciones del día son de 06 a 18 (hora TMG) de ayer.					
ALMERÍA	16,9	7,9			8,2	(2) Las mínimas y precipitaciones de la noche son de 18 de ayer a 06 (hora TMG) de hoy.					
CÁDIZ	20,9	10,1			-	(3) Las horas de sol son de ayer.					
CÓRDOBA	19,8	4,4			8,8	Las unidades utilizadas son: °C para la temperatura y litros por metro cuadrado para la precipitación					
GRANADA	17,4	-1,9			8,6	Precipitación: Sin dato es cero. "ip": inapreciable. "-": Información no disponible					
HUELVA	21,2	6,1			8,6	Temperaturas y horas de sol: "-": Información no disponible					

INFORMACIÓN GENERAL A LAS 06 (hora TMG)

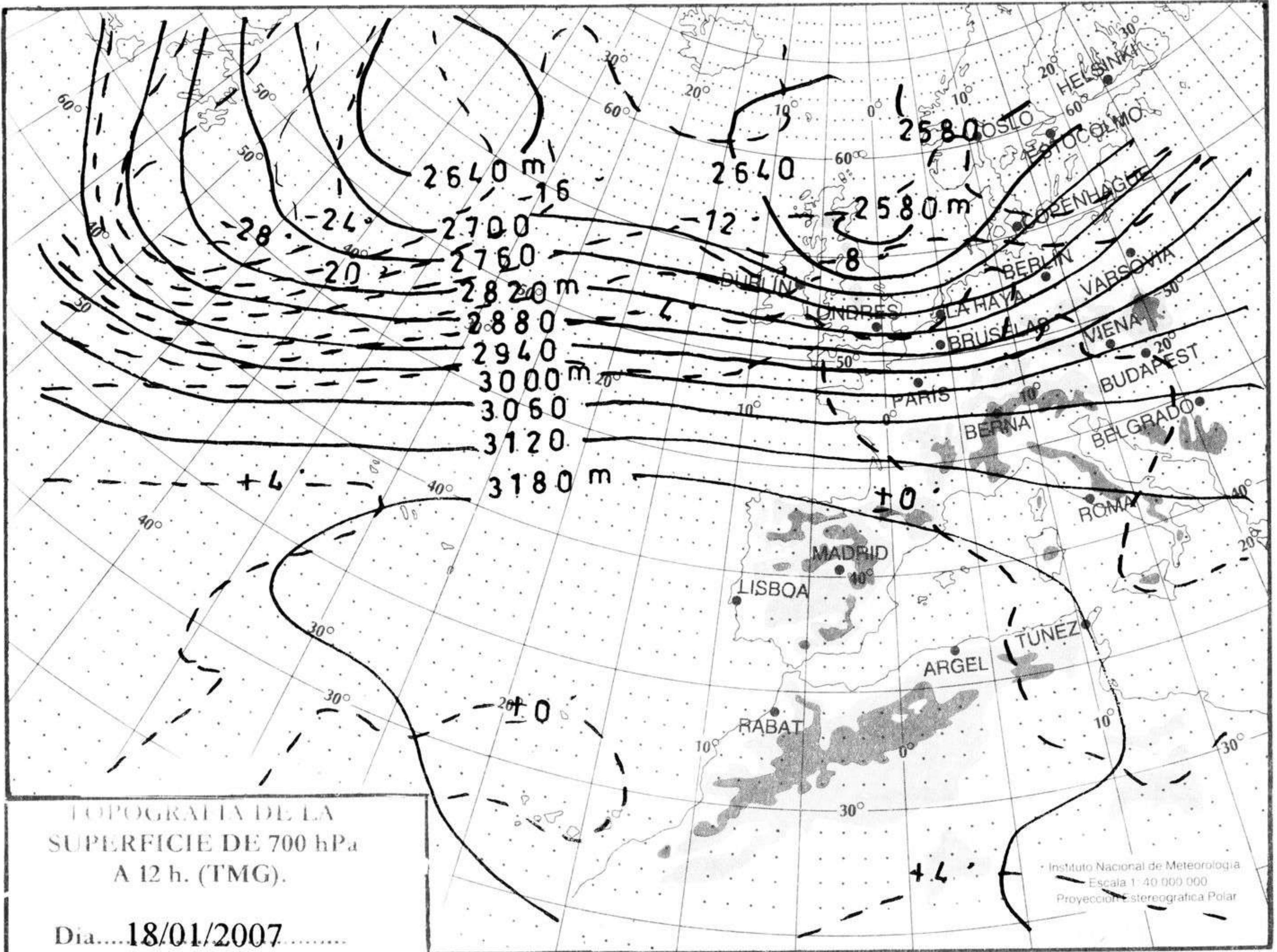
En las últimas 24 horas ha estado muy nuboso en el noroeste peninsular, con precipitaciones débiles en Galicia. Nuboso a muy nuboso en la mitad norte y Canarias. Nieblas y brumas matinales generalizadas localmente persistentes en ambas mesetas e interior de Cataluña. Ligeró descenso de temperaturas mínimas en Asturias, Cantabria y País Vasco y ligero a moderado ascenso en Aragón, Cataluña y Valencia. Viento fuerte del W y SW en la costa de Galicia y de Asturias y moderado en el resto de la costa cantábrica. Moderado del E en Canarias.

Teléfonos del servicio de información meteorológica TELETIEMPO: **Teletiempo general:** 807 170 365, predicción para capitales de municipios españoles y datos de estaciones. **Teletiempo marítimo:** 807 170 37X, donde X es: 0 (Baleares), 1 (Mediterráneo), 2 (costera de Cantábrico y Galicia), 3 (costera de Canarias y Andalucía Occidental) y 4 (alta mar Atlántico). **Teletiempo de montaña:** 807 170 38Y, donde Y es: 0 (Pirineos), 1 (Picos de Europa), 2 (Sierra de Madrid), 3 (Sistema Ibérico), 4 (Sierra Nevada) y 5 (Sierra de Gredos). **Teletiempo internacional:** 807 170 388. **TARIFAS:** Coste máximo por minuto (IVA incluido) de 0,41 € en llamadas desde teléfonos de la red fija y de 0,76 € en llamadas desde teléfono móvil (los primeros 20 segundos tienen el coste de la tarifa soporte del operador de acceso).



hPa

1060
1050
1040
1030
1020
1010
1000
990
980
970
960
950



km. h.

200
190
180
170
160
150
140
130
120
110
100
90
80
70
60
50
40
30
20
10

