

BOLETÍN Meteorológico



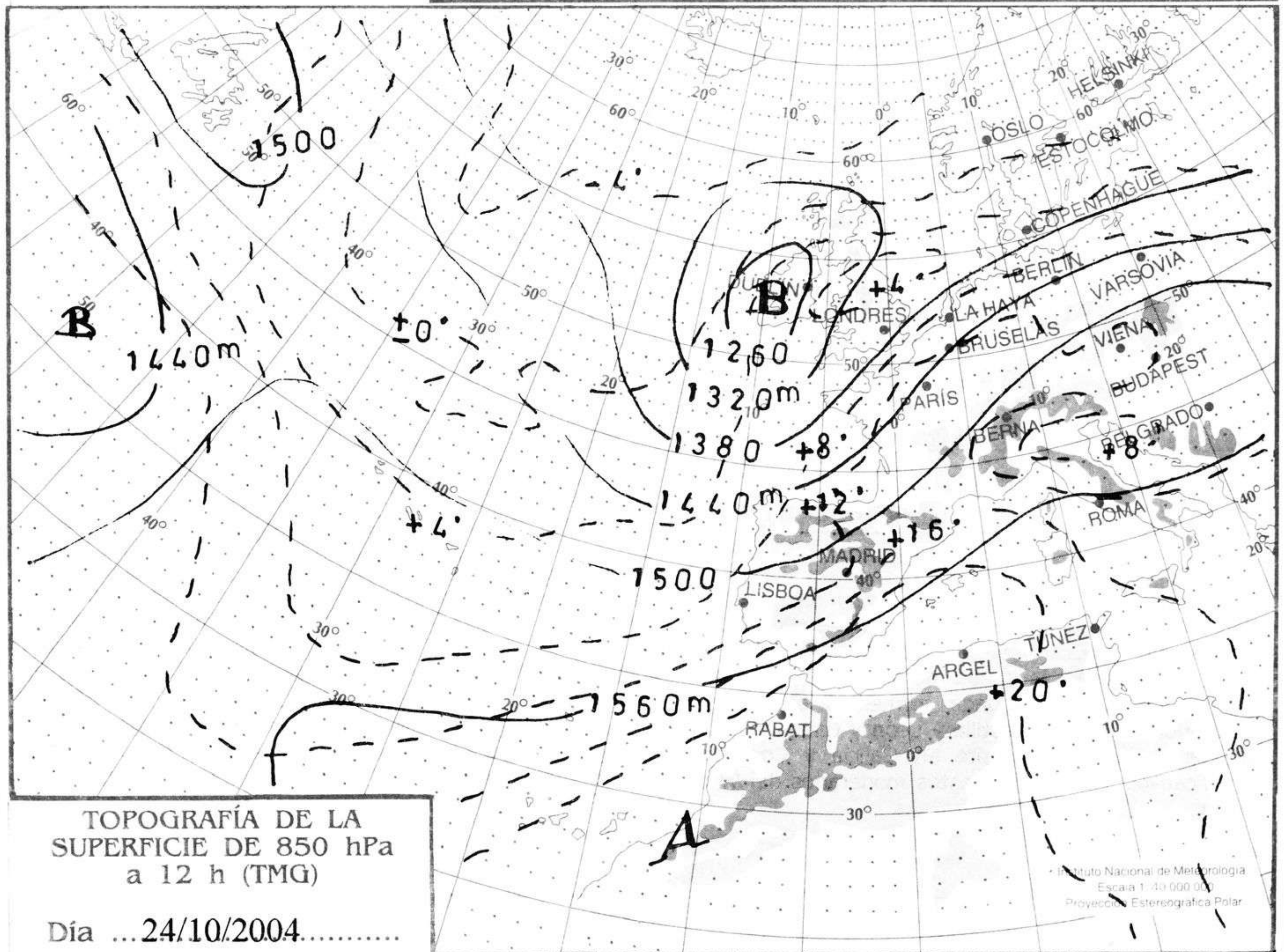
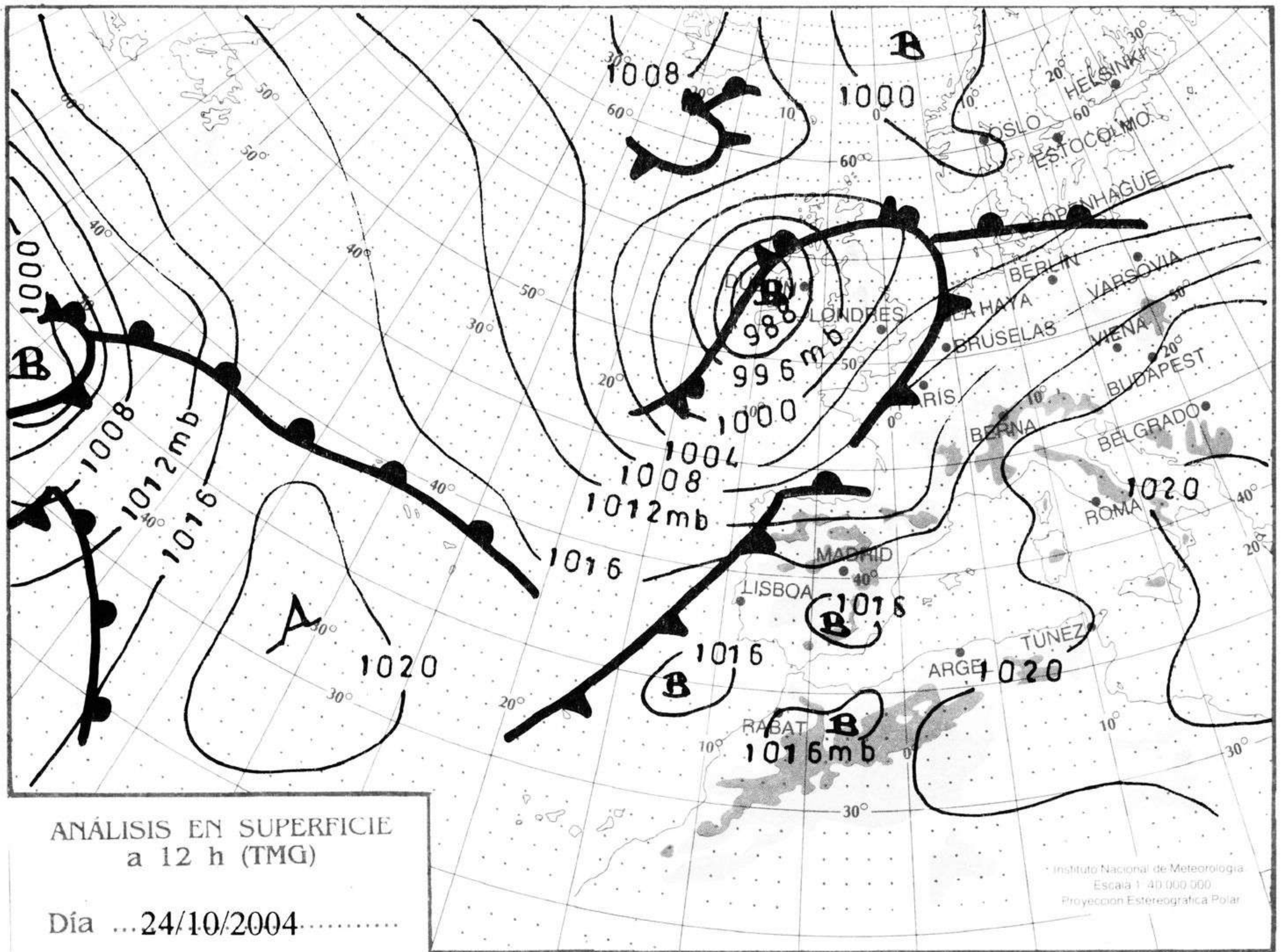
Ministerio de Medio Ambiente
Instituto Nacional de Meteorología

Número 299 Lunes 25 de octubre de 2004

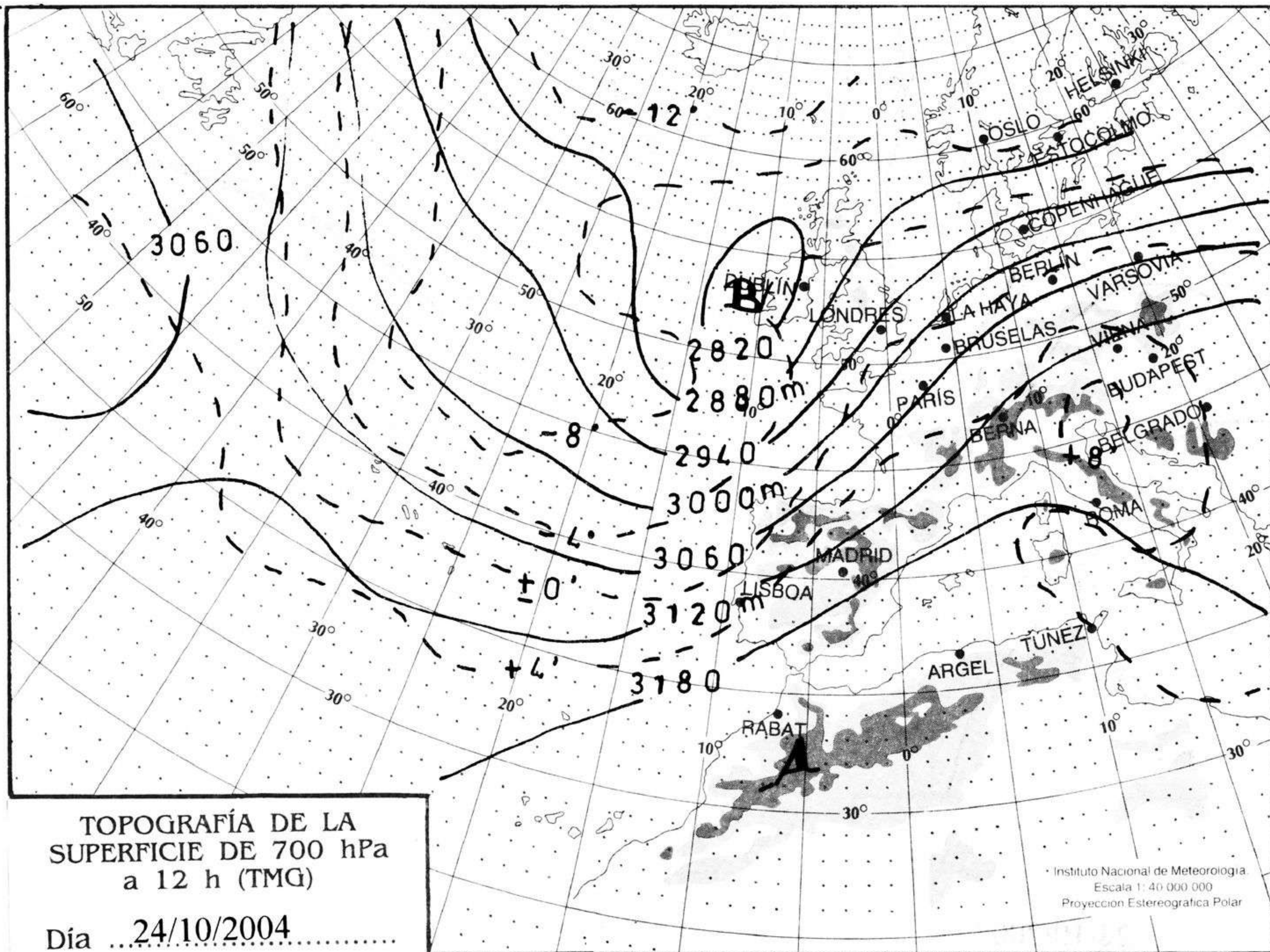
ESTACIONES	TEMPERATURA °C		PRECIPITACIÓN l/m2		HORAS DE SOL (3)	ESTACIONES	TEMPERATURA °C		PRECIPITACIÓN l/m2		HORAS DE SOL (3)
	MÁX (1)	MÍN (2)	DÍA (1)	NOCHE (2)			MÁX (1)	MÍN (2)	DÍA (1)	NOCHE (2)	
C.A. DE GALICIA						JAÉN	22,9	14,1			-
A CORUÑA	20,1	12,9	0,3	0,2	4,9	MÁLAGA	26	16,1	-	-	5,9
SANTIAGO DE COMPOSTELA	16,4	10,1	3	1	1,7	SEVILLA	25,4	-	-	-	-
LUGO	16,6	9,4	10	3	-	CIUDAD A. DE CEUTA					
OURENSE	19,4	10	3		-	CEUTA	28,6	19,4			5,4
PONTEVEDRA	18,4	11,5	0,6	4	3,1	CIUDAD A. DE MELILLA					
C.A. PRINCIPADO DE ASTURIAS						MELILLA	24,4	19,1			5,7
OVIEDO	22,1	10,2	0,2		4,7	C.A. DE EXTREMADURA					
C.A. DE CANTABRIA						BADAJOS	23,1	14,5	13	34	3,3
SANTANDER	24,4	15,6		0,2	0,5	MÉRIDA	24,2	15	15	27	-
C.A. DEL PAÍS VASCO						CÁCERES	19,8	13,1	8	34	2,3
BILBAO	25,9	-			-	C.A. DE CASTILLA Y LEÓN					
SAN SEBASTIÁN	25,9	14,9			3,6	ÁVILA	21,9	9,4	0,4	9	4,9
VITORIA	23,6	10,9			4,6	BURGOS	19,1	8,9	3		3,5
C.A. DE LA RIOJA						LEÓN	14,5	5,9	0,9	0,9	0,2
LOGROÑO	26	12,1			4,7	PALENCIA	14,2	-	0,5	-	-
C. FORAL DE NAVARRA						SALAMANCA	17,6	8,1	1		2,8
PAMPLONA	26,1	13,1			7,1	SEGOVIA	22,1	10,1	0,2	6	7,1
C.A. DE ARAGÓN						SORIA	21,5	9,4		0,3	7,8
HUESCA	27,5	13,9			-	VALLADOLID	16,5	9,1	2		0,9
TERUEL	26,5	5,9			8,4	ZAMORA	16,5	9,8	0,7	0,4	1,1
ZARAGOZA	28,9	15,9			8,1	C.A. DE CASTILLA-LA MANCHA					
C.A. DE CATALUÑA						ALBACETE	29,1	9,5			8,6
BARCELONA	24,4	17,4			9,1	CIUDAD REAL	26,8	-			-
GIRONA	28,1	14,4			-	CUENCA	24,5	8,4			9,2
LLEIDA	28,1	13,6			6,8	GUADALAJARA	23,4	11,6		0,7	9,3
TARRAGONA	24,1	17,9			-	TOLEDO	24,9	13,8			8,9
C.A. DE LES ILLES BALEARS						C. DE MADRID					
PALMA DE MALLORCA	28,8	14,6			8,9	MADRID	22,4	13,2		0,3	8,1
IBIZA	26,9	18,5			-	C.A. DE CANARIAS					
MAHÓN	27	20,4			8,5	LAS PALMAS DE GRAN CANARIA	28	21,4			9,7
C.A. VALENCIANA						FUERTEVENTURA	26,9	22,2			8,5
ALICANTE	28,6	16,2			5,4	LANZAROTE	29,9	19,9			9
CASTELLÓN	-	17,6			7,4	SANTA CRUZ DE TENERIFE	28,1	20,4			9
VALENCIA	27,8	17,1			8,5	EL HIERRO	25	22,5			6,8
C.A. DE LA REGIÓN DE MURCIA						LA PALMA	25,8	20,8			8,3
MURCIA	30,1	17,4			7	NOTA:					
C.A. DE ANDALUCÍA						(1) Las máximas y precipitaciones del día son de 06 a 18 (hora TMG) de ayer.					
ALMERÍA	26,4	16,1			7,7	(2) Las mínimas y precipitaciones de la noche son de 18 de ayer a 06 (hora TMG) de hoy.					
CÁDIZ	21,6	18,9			-	(3) Las horas de sol son de ayer.					
CÓRDOBA	24,8	13,8			7,4	Las unidades utilizadas son: °C para la temperatura y litros por metro cuadrado para la precipitación					
GRANADA	31,2	12			0,9	Precipitación: Sin dato es cero. "ip": inapreciable. "-": Información no disponible					
HUELVA	24,9	17,1			5,7	Temperaturas y horas de sol: "-": Información no disponible					

INFORMACIÓN GENERAL A LAS 06 (hora TMG)

Durante el día de hoy ha estado muy nuboso o cubierto en el cuadrante noroeste peninsular, extendiéndose la nubosidad hacia el sur y este, de madrugada nuboso a muy nuboso en Rioja, Navarra y Aragón, nuboso en Ceuta y nubosidad media en Cataluña, Levante, Baleares y Melilla, en Canarias poco nuboso. Precipitaciones en la mitad noroccidental peninsular débiles en general, siendo moderadas y tormentosas en Extremadura, de madrugada tormentas en Extremadura y algún chubasco en Ibiza. Bancos de niebla matinales en el interior de Galicia, Castilla y León y Cataluña y brumas en el litoral Mediterráneo. Las temperaturas mínimas han descendido moderadamente en Galicia y Comunidades Cantábricas, y Navarra, en el resto no hubo cambios significativos. Ayer hubo vientos moderados del W en el cuadrante noroccidental, en Canarias flojo a moderado del norte.



hPa



hPa

