

BOLETÍN Meteorológico



Ministerio de Medio Ambiente
Instituto Nacional de Meteorología

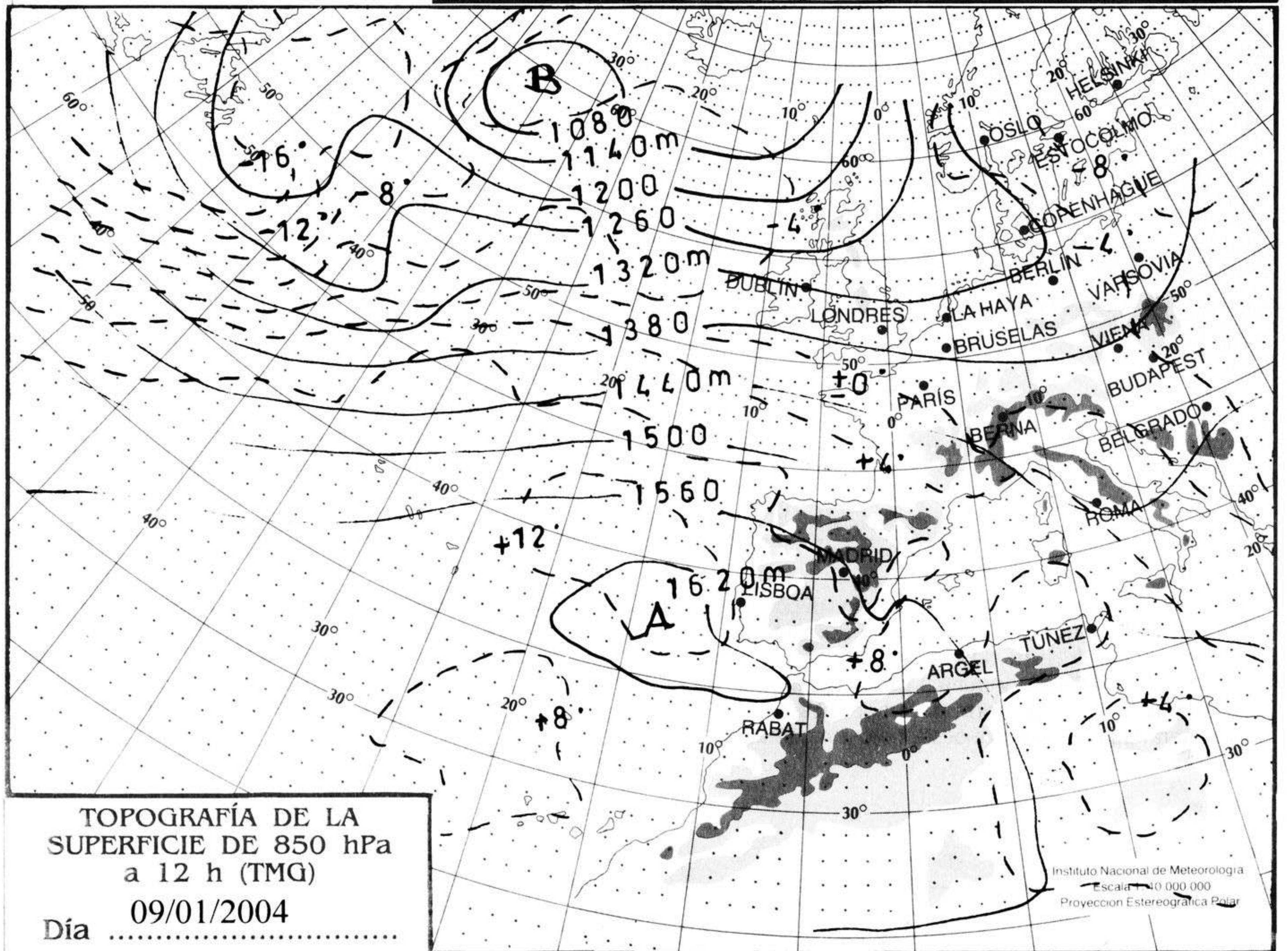
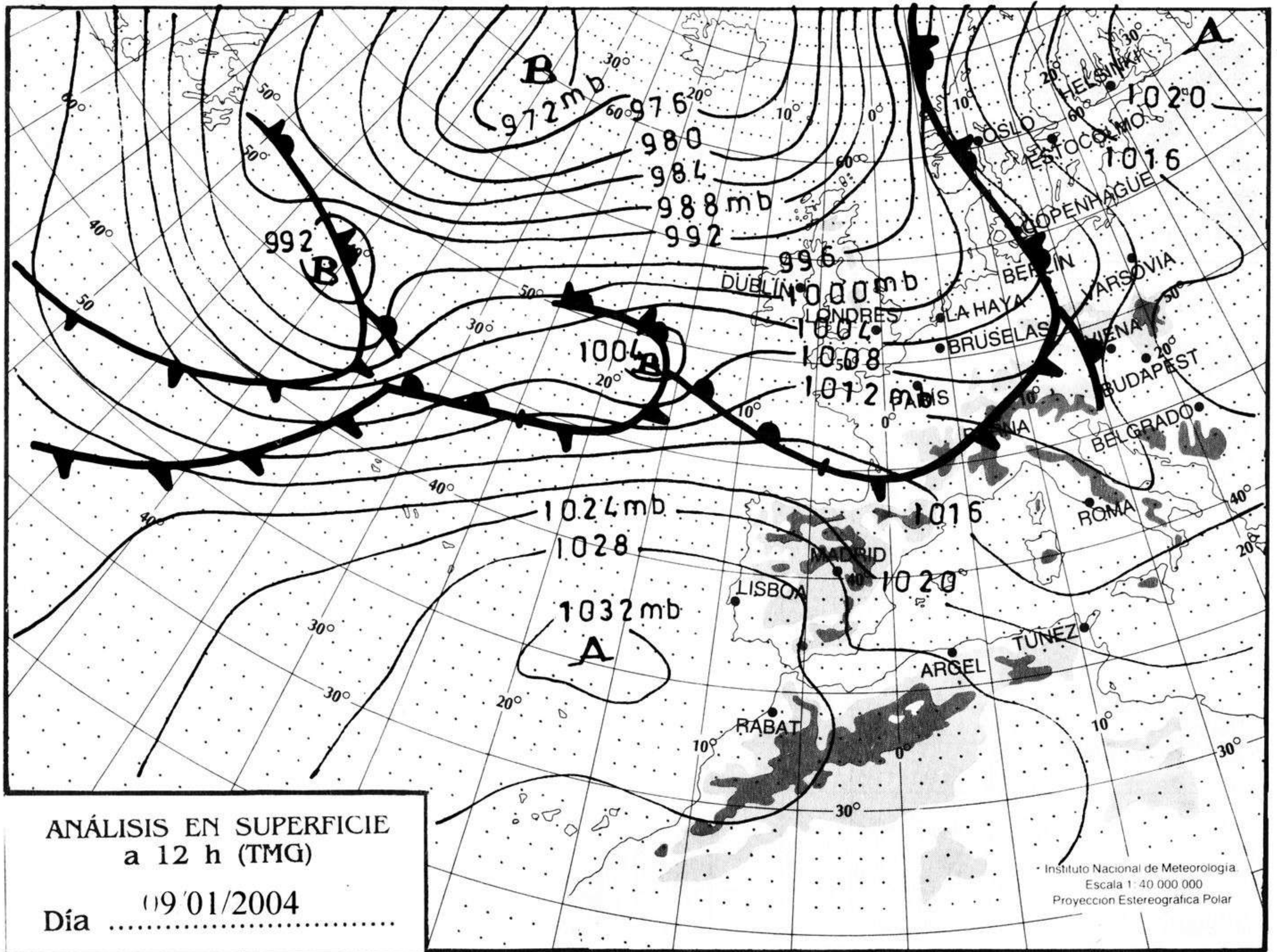
Número 10. Sábado 10 de enero de 2004

ESTACIONES	TEMPERATURA °C		PRECIPITACIÓN l/m2		HORAS DE SOL (3)	ESTACIONES	TEMPERATURA °C		PRECIPITACIÓN l/m2		HORAS DE SOL (3)
	MÁX (1)	MÍN (2)	DÍA (1)	NOCHE (2)			MÁX (1)	MÍN (2)	DÍA (1)	NOCHE (2)	
C.A. DE GALICIA						JAÉN	14,8	10,9			-
A CORUÑA	17,1	15,4	1		0	MÁLAGA	20,8	15,4			5,1
SANTIAGO DE COMPOSTELA	13,6	11,5	6	0,2	0	SEVILLA	20,9	9,9			3,4
LUGO	12,8	11,9	4	0,1	0,1	CIUDAD A. DE CEUTA					
OURENSE	16,4	14,5	1		0	CEUTA	18,5	15,4			-
PONTEVEDRA	15,2	13,6	0,1	0,2	0	CIUDAD A. DE MELILLA					
C.A. PRINCIPADO DE ASTURIAS						MELILLA	19,9	16,1			7,1
OVIEDO	17,9	9,9			3,1	C.A. DE EXTREMADURA					
C.A. DE CANTABRIA						BADAJOS	17,4	9,9			0,5
SANTANDER	16,9	14,6			0,4	MÉRIDA	16,9	9,8	0,1		-
C.A. DEL PAÍS VASCO						CÁCERES	16,9	8,8			2,2
BILBAO	18,1	12,1	0,2		0	C.A. DE CASTILLA Y LEÓN					
SAN SEBASTIÁN	16,5	13,9	0,2		0,1	ÁVILA	12,9	6,4			1,1
VITORIA	15,1	6,4			0	BURGOS	13,4	8,1			0,4
C.A. DE LA RIOJA						LEÓN	11,9	7,8	0,7		0,4
LOGROÑO	17,9	13,1			2,1	PALENCIA	12,1	7,2			-
C. FORAL DE NAVARRA						SALAMANCA	14,1	8,5			1,7
PAMPLONA	16,9	11,5	0,6		1,9	SEGOVIA	12,5	8,4			0,2
C.A. DE ARAGÓN						SORIA	10,8	8,1	0,2		0
HUESCA	16,8	9,4			6,4	VALLADOLID	14,1	8,4			0,2
TERUEL	15,1	7,4			3,4	ZAMORA	15,1	9,5			0,7
ZARAGOZA	17,9	12,9			6,4	C.A. DE CASTILLA-LA MANCHA					
C.A. DE CATALUÑA						ALBACETE	15,8	9,9			1,2
BARCELONA	20	8,6			2,7	CIUDAD REAL	13,5	9,9			0,1
GIRONA	16,4	4,9			2,4	CUENCA	11,4	8,4			0
LLEIDA	18,5	11,6			4	GUADALAJARA	15,8	3,2			-
TARRAGONA	20,2	16,9			-	TOLEDO	16,4	9,4			5
C.A. DE LES ILLES BALEARS						C. DE MADRID					
PALMA DE MALLORCA	19,8	12,1			0,9	MADRID	16,4	4			3,5
IBIZA	20,4	16,6			6,4	C.A. DE CANARIAS					
MAHÓN	18,1	10,9			2,4	LAS PALMAS DE GRAN CANARIA	21,9	15,8			5,6
C.A. VALENCIANA						FUERTEVENTURA	21,1	15,1			5,7
ALICANTE	21,9	16,1			6,3	LANZAROTE	22,4	15,1			9,1
CASTELLÓN	23,8	18			-	SANTA CRUZ DE TENERIFE	22,1	16			7,9
VALENCIA	22,6	14,5			6,5	EL HIERRO	24,5	18,4			-
C.A. DE LA REGIÓN DE MURCIA						LA PALMA	22,4	16,5			6,1
MURCIA	21,4	11,5			4,3	NOTA:					
C.A. DE ANDALUCÍA						(1) Las máximas y precipitaciones del día son de 06 a 18 (hora TMG) de ayer.					
ALMERÍA	21,1	13,4			6,2	(2) Las mínimas y precipitaciones de la noche son de 18 de ayer a 06 (hora TMG) de hoy.					
CÁDIZ	17,9	13,4			-	(3) Las horas de sol son de ayer.					
CÓRDOBA	17,1	7,4		0,2	0,2	Las unidades utilizadas son: °C para la temperatura y litros por metro cuadrado para la precipitación					
GRANADA	14,2	3,2			0	Precipitación: Sin dato es cero. "ip": inapreciable. "-": Información no disponible					
HUELVA	19,9	11,5			1	Temperaturas y horas de sol: "-": Información no disponible					

INFORMACIÓN GENERAL A LAS 06 (hora TMG)

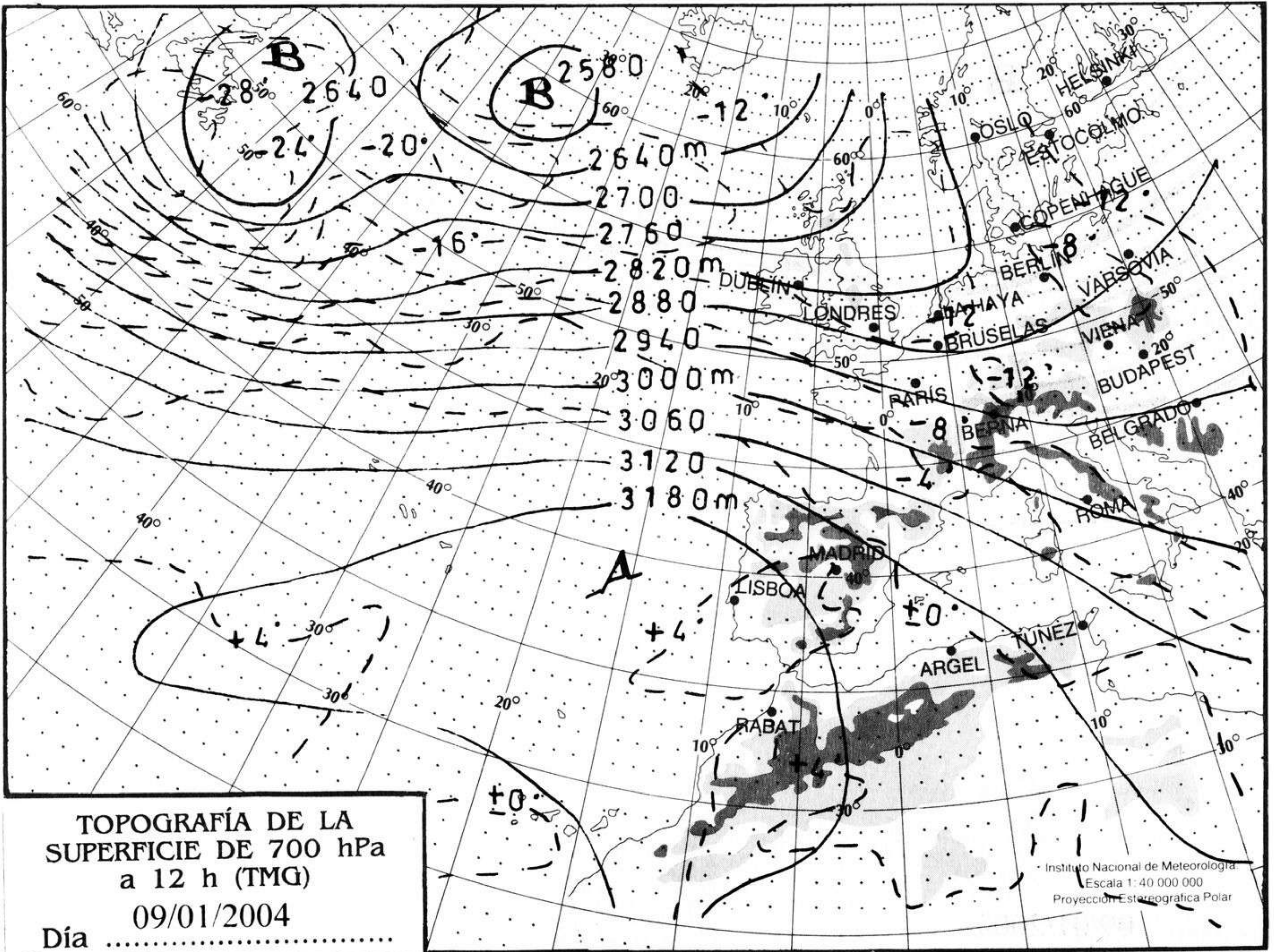
En las últimas 24 horas ha estado muy nuboso a cubierto en Galicia, comunidades cantábricas, Castilla y León, alto Ebro, norte de Navarra y Andalucía occidental, con precipitaciones débiles y algunas moderadas en el área del Pirineo occidental. En el resto de las regiones ha estado nuboso o con intervalos nubosos. Ha habido brumas y nieblas persistentes en Galicia y puntos de Andalucía y Cataluña. Las temperaturas mínimas han aumentado moderadamente en Baleares, Cataluña, norte de Aragón, La Rioja y Navarra, y sin cambios significativos en el resto. El viento ha sido en general de componente oeste flojo a moderado.

Teléfonos del servicio de información meteorológica TELETIEMPO: Teletempo nacional: 807 170 365. Teletempo provincial: 807 170 377 (completar con las dos primeras cifras del Código Postal para obtener la información meteorológica de la provincia deseada). Teletempo marítimo: 807 170 37X donde X es 0 (Baleares), 1 (Medioatlántico), 2 (Cantábrico y Galicia), 3 (Canarias y Andalucía Occidental) y 4 (Atlántico). Teletempo de montaña: 807 170 28Y donde Y es 0 (Picos de Europa), 1 (Picos de Europa), 2 (Sierra de Madrid), 3 (Sistema Ibérico), 4 (Sierra Nevada) y 5 (Sierra de Gredos). Teletempo internacional: 807 170 385. TARIFAS: Coste máximo por minuto (IVA incluido) de 0,41 € en llamadas desde teléfonos de la red fija y de 0,76 € en llamadas desde teléfono móvil (los primeros 20 segundos tienen el coste de la tarifa soporte del operador de acceso).



hPa

1060
1050
1040
1030
1020
1010
1000
990
980
970
960
950
940



km./h.

200
190
180
170
160
150
140
130
120
110
100
90
80
70
60
50
40
30
20
10

