

BOLETÍN Meteorológico



Ministerio de Medio Ambiente
Instituto Nacional de Meteorología

Número 212. Jueves 31 de julio de 2003

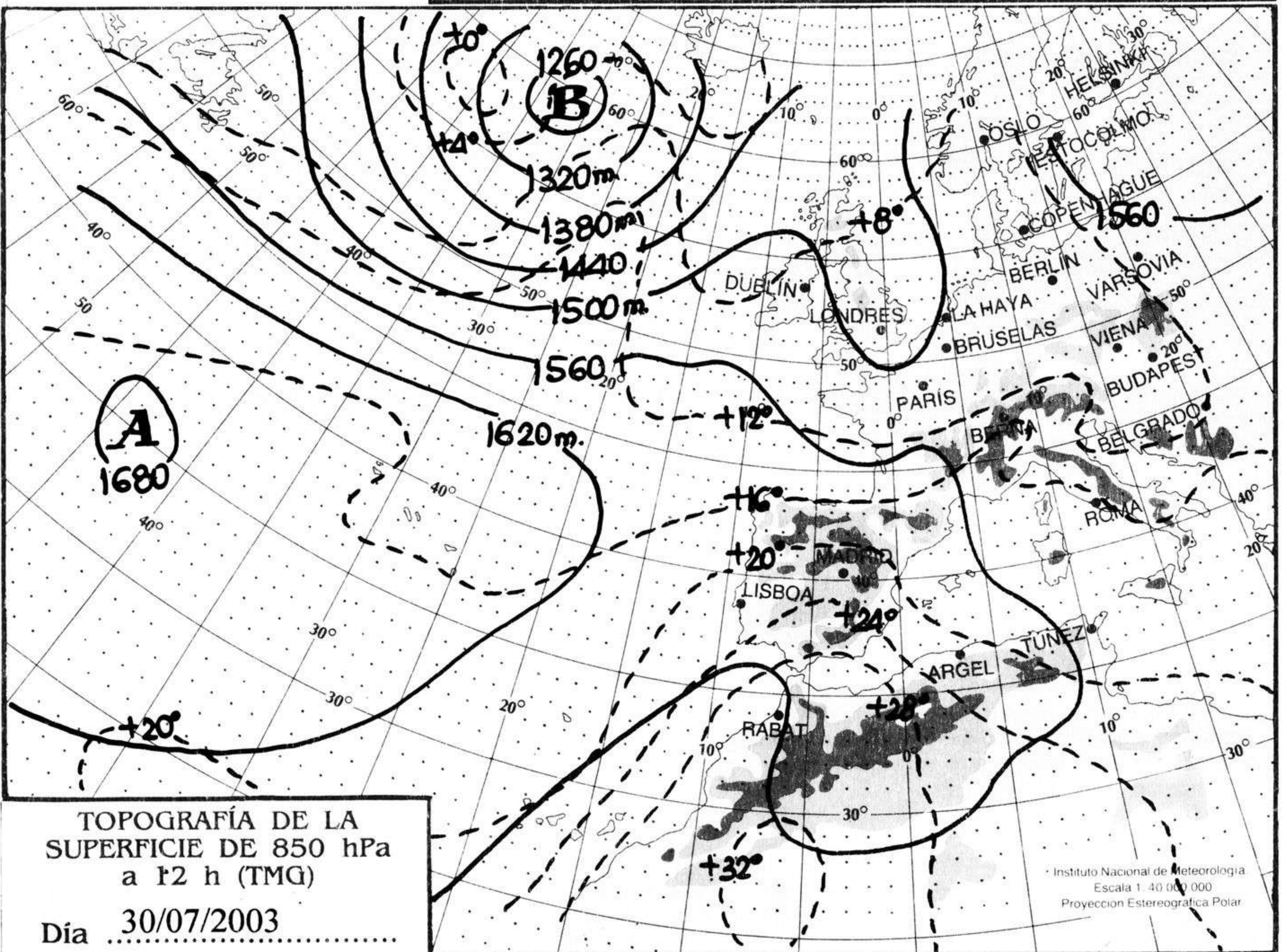
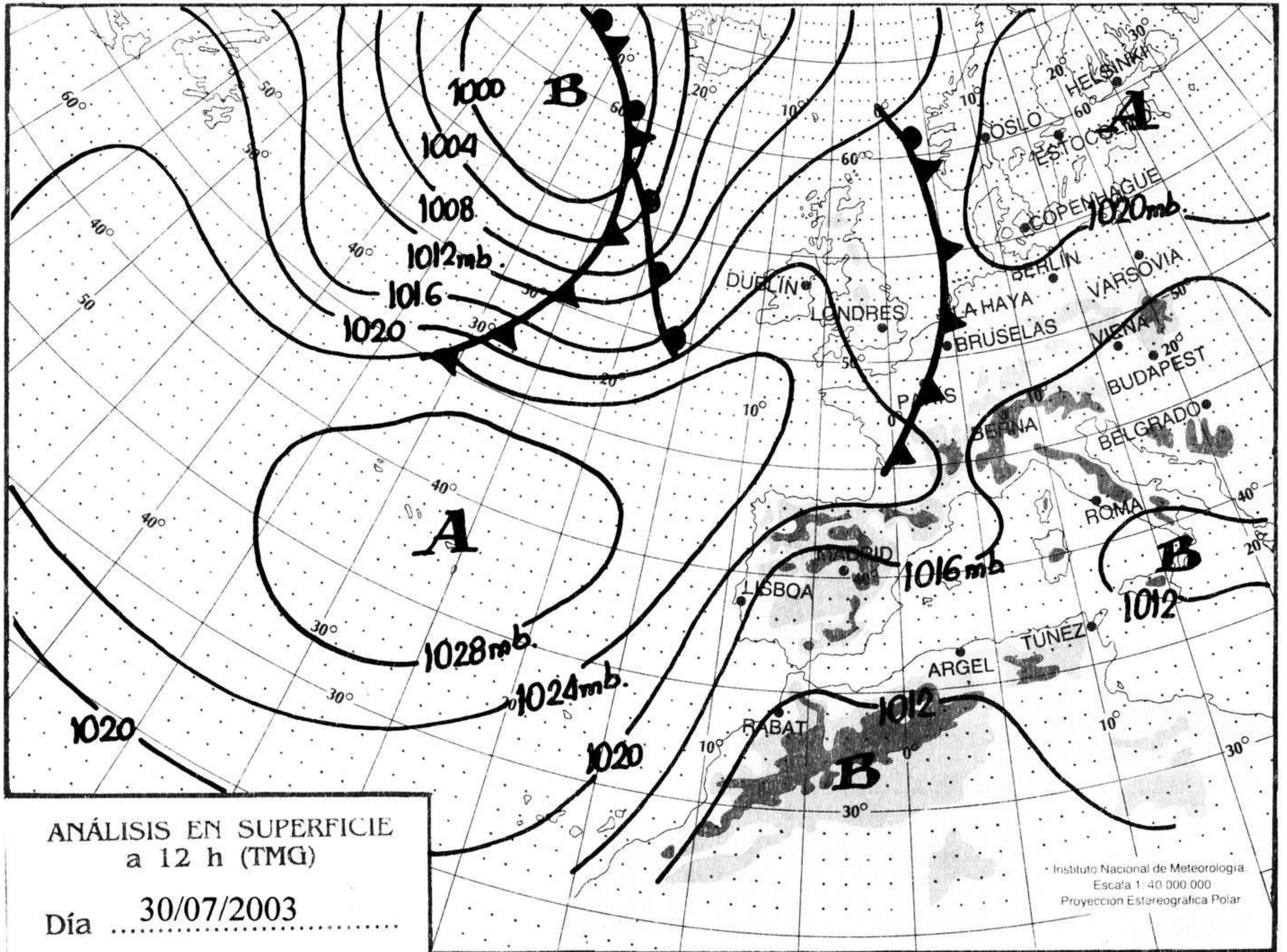
© Ministerio de Medio Ambiente. Prohibida su reproducción total o parcial por cualquier medio sin autorización expresa por escrito. Instituto Nacional de Meteorología. C/ Leonardo Prieto Castro, 8. Ciudad Universitaria. 28040 Madrid. NIPPO: 310-03-008-1.

ESTACIONES	TEMPERATURA °C		PRECIPITACIÓN l/m2		HORAS DE SOL (3)	ESTACIONES	TEMPERATURA °C		PRECIPITACIÓN l/m2		HORAS DE SOL (3)
	MÁX (1)	MÍN (2)	DÍA (1)	NOCHE (2)			MÁX (1)	MÍN (2)	DÍA (1)	NOCHE (2)	
C.A. DE GALICIA						JAÉN	37,4	27,1			6,9
A CORUÑA	23,4	17,5			11,3	MÁLAGA	32,1	-		-	-
SANTIAGO DE COMPOSTELA	27,1	-		-	-	SEVILLA	42,1	25,4			10,5
LUGO	24,5	15,9			-	CIUDAD A. DE CEUTA					
OURENSE	36,4	15,5			12,9	CEUTA	25,1	21,9			0,0
PONTEVEDRA	31,1	15,9			13,0	CIUDAD A. DE MELILLA					
C.A. PRINCIPADO DE ASTURIAS						MELILLA	31,9	25,1			4,5
OVIEDO	23,6	18,1			1,9	C.A. DE EXTREMADURA					
C.A. DE CANTABRIA						BADAJOS	41,1	19,5			12,1
SANTANDER	23,1	19,9			5,4	MÉRIDA	42,6	19,9			-
C.A. DEL PAÍS VASCO						CÁCERES	38,4	21,8			12,9
BILBAO	26,4	18,1			7,2	C.A. DE CASTILLA Y LEÓN					
SAN SEBASTIÁN	23,1	18,5			11,0	ÁVILA	32,1	15,4			12,4
VITORIA	27,9	11,9			12,5	BURGOS	32,9	13,9			12,8
C.A. DE LA RIOJA						LEÓN	31,8	13,1			13,3
LOGROÑO	34,5	15,9			13,4	PALENCIA	31,9	13,6			-
C. FORAL DE NAVARRA						SALAMANCA	33,9	12,8			13,1
PAMPLONA	30,6	15,1			13,5	SEGOVIA	33,1	17,8			13,7
C.A. DE ARAGÓN						SORIA	33,4	13,1			13,0
HUESCA	34,7	15,5	-		13,9	VALLADOLID	33,8	15,8			13,8
TERUEL	31,9	14,1	28,0		9,0	ZAMORA	35,6	16,5	-		13,7
ZARAGOZA	35,8	20,4			13,8	C.A. DE CASTILLA-LA MANCHA					
C.A. DE CATALUÑA						ALBACETE	35,1	18,9			9,8
BARCELONA	31,8	23,9			9,4	CIUDAD REAL	39,8	21,1			12,0
GIRONA	33,9	17,0	23,0	-	-	CUENCA	34,6	19,1			12,3
LLEIDA	35,5	18,4			12,7	GUADALAJARA	37,7	15,2	-	-	-
TARRAGONA	31,9	23,8			-	TOLEDO	39,0	20,2	-	-	12,8
C.A. DE LES ILLES BALEARS						C. DE MADRID					
PALMA DE MALLORCA	31,4	20,1			13,3	MADRID	36,6	19,4			13,6
IBIZA	30,9	22,8			11,6	C.A. DE CANARIAS					
MAHÓN	32,9	23,4			13,1	LAS PALMAS DE GRAN CANARIA	28,8	22,0			12,4
C.A. VALENCIANA						FUERTEVENTURA	30,2	22,4			11,7
ALICANTE	31,0	21,5			11,3	LANZAROTE	28,6	22,0			11,1
CASTELLÓN	32,4	22,5		2,0	9,1	SANTA CRUZ DE TENERIFE	30,9	23,1			12,3
VALENCIA	31,4	22,8			10,6	EL HIERRO	25,9	23,1			8,4
C.A. DE LA REGIÓN DE MURCIA						LA PALMA	27,1	22,8			9,7
MURCIA	34,1	22,9			10,9	NOTA:					
C.A. DE ANDALUCÍA						(1) Las máximas y precipitaciones del día son de 06 a 18 (hora TMG) de ayer.					
ALMERÍA	36,6	26,1			7,6	(2) Las mínimas y precipitaciones de la noche son de 18 de ayer a 06 (hora TMG) de hoy					
CÁDIZ	31,9	25,5			-	(3) Las horas de sol son de ayer					
CÓRDOBA	41,9	23,4			10,8	Las unidades utilizadas son: °C para la temperatura y litros por metro cuadrado para la precipitación					
GRANADA	38,5	19,5			6,2	Precipitación: Sin dato es cero. "ip" inapreciable. "-" Información no disponible					
HUELVA	38,0	23,4	-		8,9	Temperaturas y horas de sol: "-" Información no disponible					

INFORMACIÓN GENERAL A LAS 06 (hora TMG)

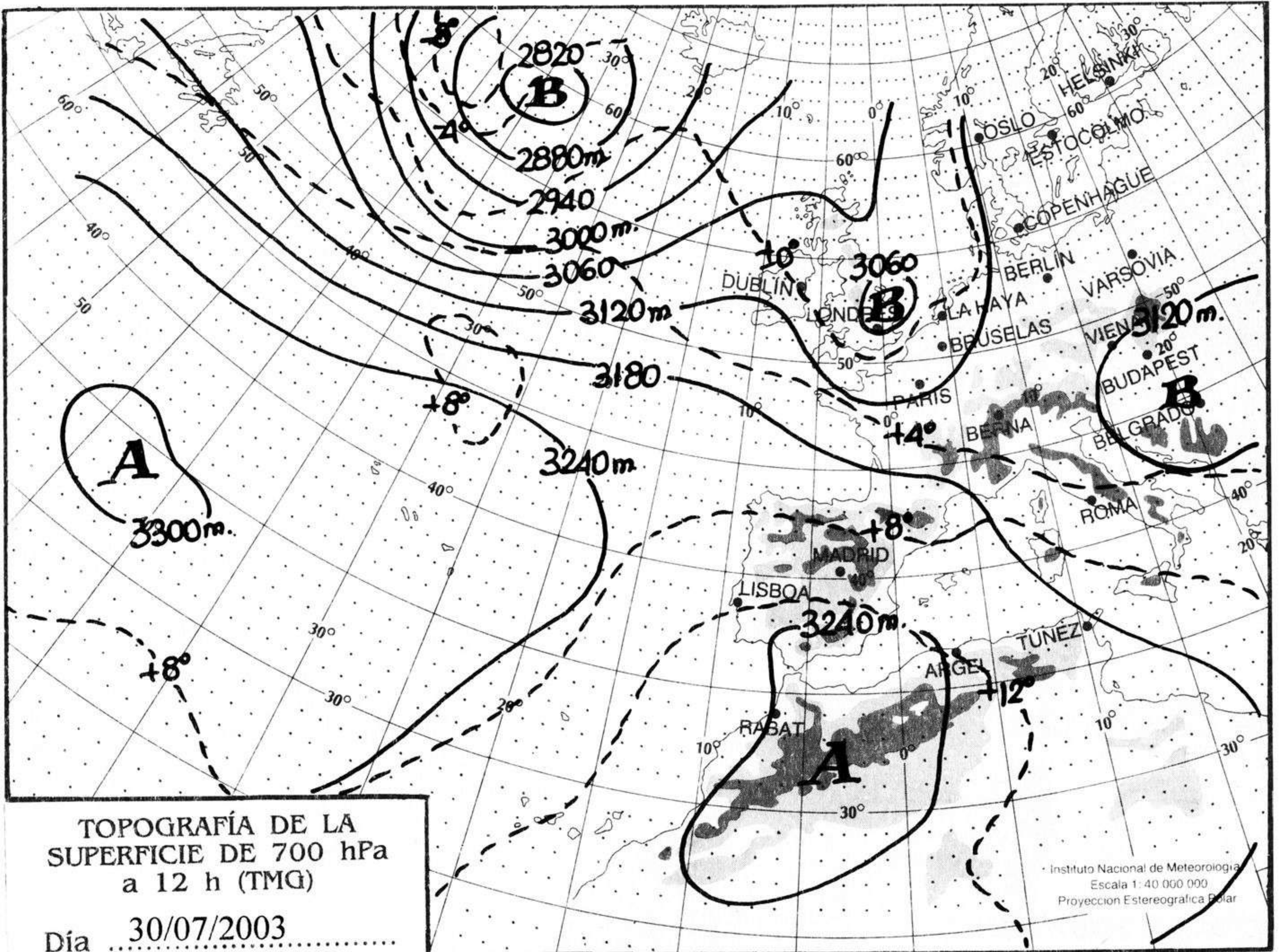
Durante las últimas 24 horas ha estado muy nuboso en Melilla, Ceuta y área del Estrecho de Gibraltar. Muy nuboso al principio en el norte de Galicia y a partir de medio día en las comunidades cantábricas. Nuboso, de nubes medias y altas en Andalucía. Nubosidad de desarrollo por la tarde en la mitad oriental, con tormentas moderadas en Sierra Morena, norte de los sistemas Béticos, Pirineo catalán, sistema Ibérico y siendo ocasionalmente fuertes en el sur de Teruel, Castellón, Gerona y norte de Barcelona. Poco nuboso en el resto. Nieblas matinales en Galicia y brumas en el Cantábrico, Albacete, área del Estrecho y en puntos del litoral Mediterráneo. Las temperaturas mínimas han ascendido ligeramente en el tercio norte peninsular. El viento ha soplado moderado a fuerte de levante en el Estrecho y el nortordeste en las islas Canarias.

Teléfonos del servicio de información meteorológica TELETIEMPO: Teletiempo nacional: 906 365 365. Teletiempo provincial: 906 365 3?? (completar con las dos primeras cifras del Código Postal para obtener la información meteorológica de la provincia deseada). Teletiempo marítimo: 906 365 37X donde X puede ser 0 (Baleares), 1 (Mediterráneo), 2 (Cantábrico y Galicia), 3 (Canarias y Andalucía Occidental) y 4 (Atlántico). Teletiempo de montaña: 906 365 38Y donde Y puede ser 0 (Pirineos), 1 (Picos de Europa), 2 (Sierra de Madrid), 3 (Sistema Ibérico) y 4 (Sierra Nevada). Teletiempo internacional: 906 365 388. TARIFAS: normal (0,33 €/min + 0,10 € conexión, IVA incluido); reducida (0,26 €/min + 0,10 € conexión, IVA incluido). La tarifa normal es de lunes a viernes (no festivos en el ámbito nacional), en horario de 8:00 a 20:00 horas; el resto es tarifa reducida.



hPa

1060
1050
1040
1030
1020
1010
1000
990
980
970
960
950
940



km./h.

200
190
180
170
160
150
140
130
120
110
100
90
80
70
60
50
40
30
20
10

