

M B O L E T Í N

Meteorológico



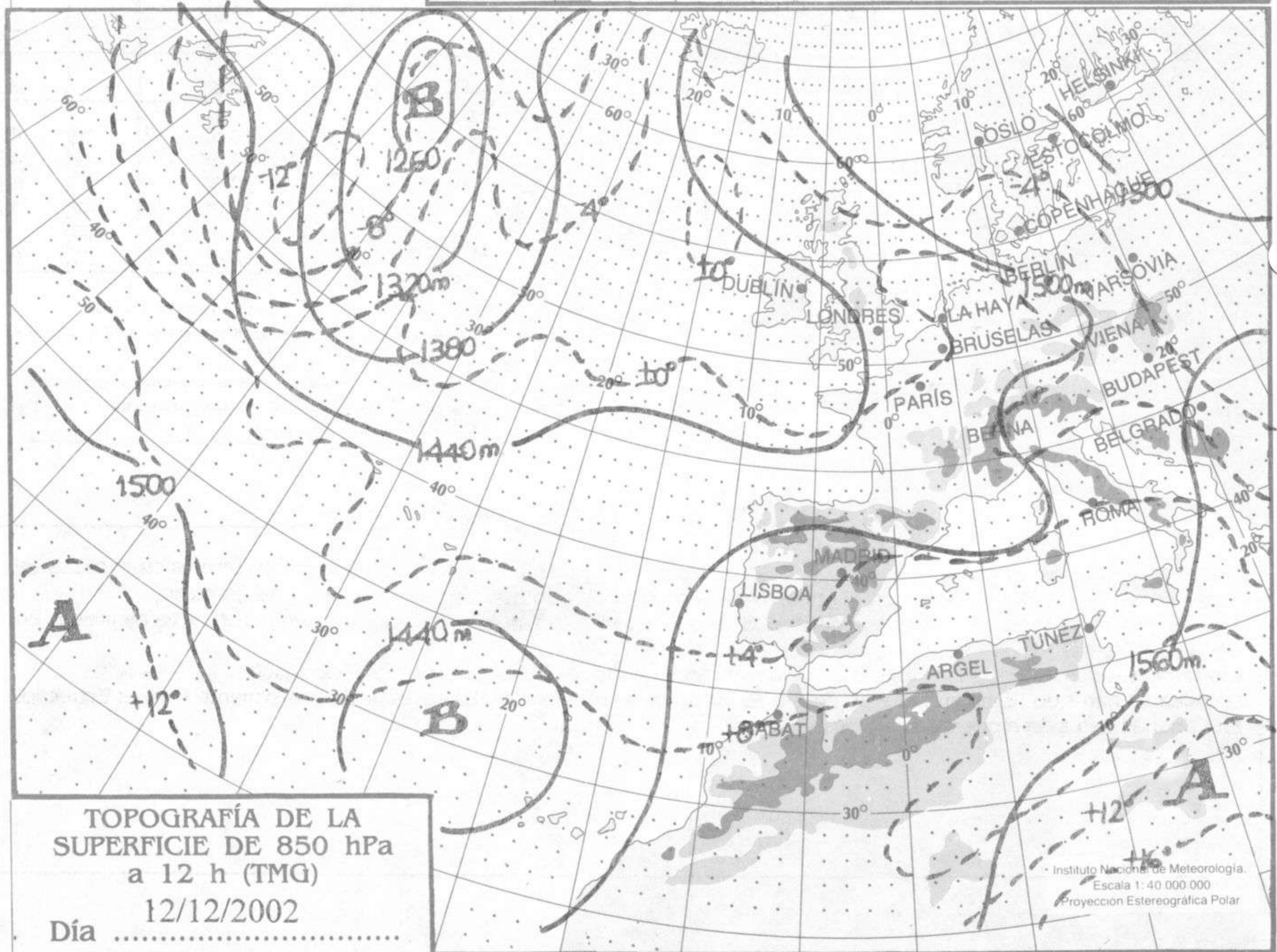
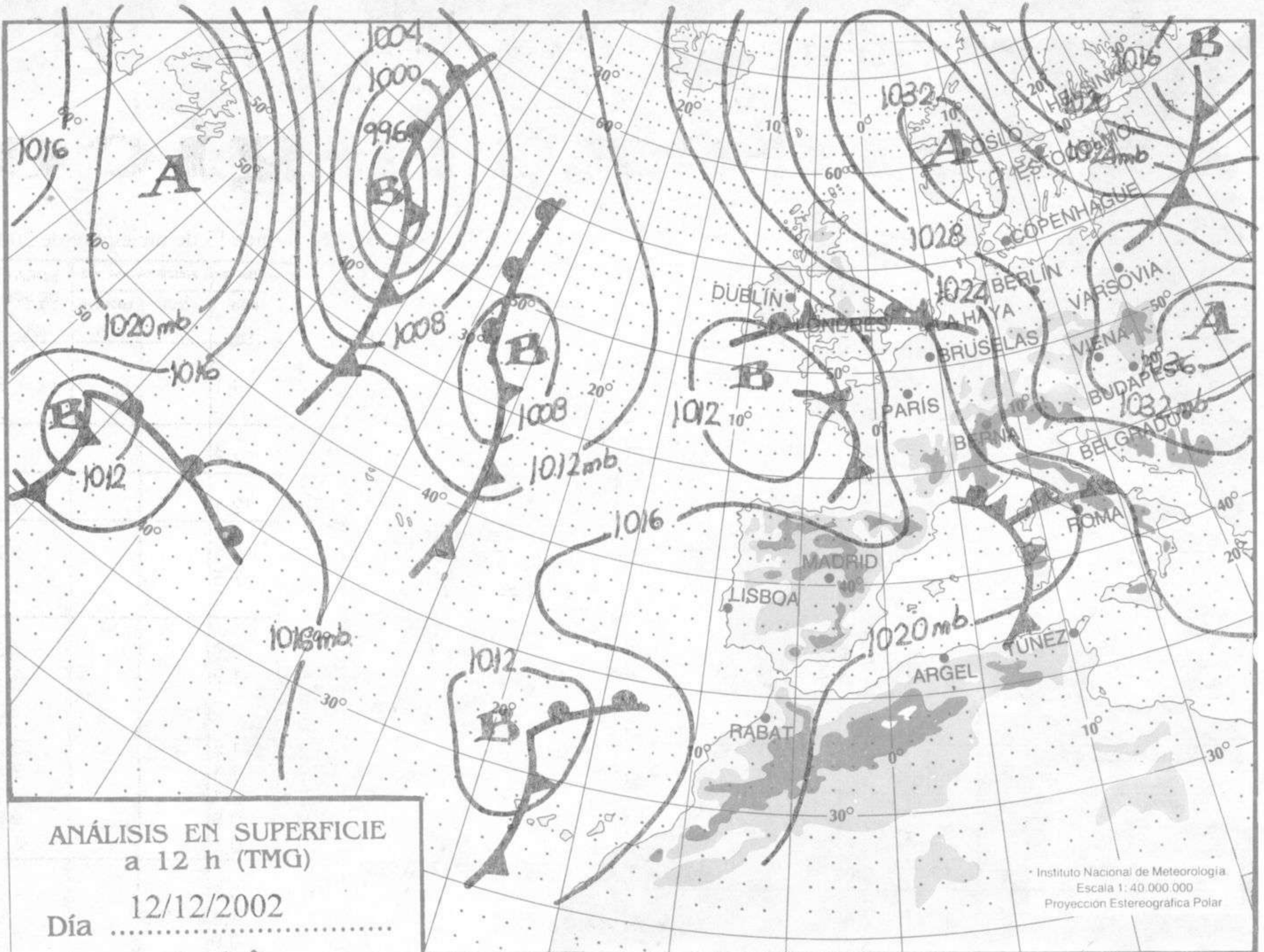
Ministerio de Medio Ambiente
Instituto Nacional de Meteorología

Número 347. Viernes 13 de diciembre de 2002

ESTACIONES	TEMPERATURA °C		PRECIPITACIÓN l/m2		HORAS DE SOL (3)	ESTACIONES	TEMPERATURA °C		PRECIPITACIÓN l/m2		HORAS DE SOL (3)
	MÁX (1)	MÍN (2)	DÍA (1)	NOCHE (2)			MÁX (1)	MÍN (2)	DÍA (1)	NOCHE (2)	
C.A. DE GALICIA						JAÉN	10,8	8			-
A CORUÑA	14,1	9,1			0,8	MÁLAGA	17,5	9,1			8
SANTIAGO DE COMPOSTELA	10,8	6,1	0,9		2,6	SEVILLA	15,1	-			-
LUGO	8,6	1,1	0,1		-	CIUDAD A. DE CEUTA					
OURENSE	-	5,0	-	-	-	CEUTA	17,4	14,8			-
PONTEVEDRA	-	7,0	-	-	-	CIUDAD A. DE MELILLA					
C.A. PRINCIPADO DE ASTURIAS						MELILLA	17,5	12,1			9,2
OVIEDO	-	-	-	-	-	C.A. DE EXTREMADURA					
C.A. DE CANTABRIA						BADAJOS	12,4	5,1			1,7
SANTANDER	15	8,0			-	MÉRIDA	14,5	7,5			-
C.A. DEL PAÍS VASCO						CÁCERES	-	-	-	-	-
BILBAO	15,9	6,4			6,1	C.A. DE CASTILLA Y LEÓN					
SAN SEBASTIÁN	13,0	3,0	-	-	-	ÁVILA	9,4	0,9			5
VITORIA	11,2	-1,1			7,4	BURGOS	8,5	-1,9			4,7
C.A. DE LA RIOJA						LEÓN	6,4	-			-
LOGROÑO	11,8	-1,1			4,2	PALENCIA	-	-	-	-	-
C. FORAL DE NAVARRA						SALAMANCA	8,9	-1,5			3,8
PAMPLONA	11,8	1,1			7,4	SEGOVIA	8,8	1,1			3,5
C.A. DE ARAGÓN						SORIA	7,5	-2,1			5,7
HUESCA	-		-	-	-	VALLADOLID	9,1	0,5			4,6
TERUEL	9,0	-3,0	-	-	-	ZAMORA	10,1	0,1			5,4
ZARAGOZA	13,4	-0,6			4,2	C.A. DE CASTILLA-LA MANCHA					
C.A. DE CATALUÑA						ALBACETE	12,8	-0,5			4,7
BARCELONA	17,4	4,9			-	CIUDAD REAL	12,1	1,8	0,3		6
GIRONA	-	5,0	-		-	CUENCA	8,1	-0,9			0,2
LLEIDA	11,4	1,9			4	GUADALAJARA	10,6	-0,9			1,7
TARRAGONA	18,2	7,1			-	TOLEDO	-	1,9	-		3,1
C.A. DE LES ILLES BALEARS						C. DE MADRID					
PALMA DE MALLORCA	18,1	4,5			7,1	MADRID	10,6	-0,6			2,2
IBIZA	18,6	7,8			7	C.A. DE CANARIAS					
MAHÓN	17,1	9,6			7,8	LAS PALMAS DE GRAN CANARIA	23,4	19,5	7	18	4,6
C.A. VALENCIANA						FUERTEVENTURA	23	19,5		2	4,7
ALICANTE	18,8	7,5			6	LANZAROTE	21,9	20,2			6,6
CASTELLÓN	-	7,5	-		6,4	SANTA CRUZ DE TENERIFE	21,9	17,8	18	42	1,6
VALENCIA	18,5	4,6			4,8	EL HIERRO	22,1	17,8	23	38	-
C.A. DE LA REGIÓN DE MURCIA						LA PALMA	20,8	18,4	16	21	0,2
MURCIA	19,4	6,5			-	NOTA:					
C.A. DE ANDALUCÍA						(1) Las máximas y precipitaciones del día son de 06 a 18 (hora TMG) de ayer.					
ALMERÍA	17,9	10,4			8	(2) Las mínimas y precipitaciones de la noche son de 18 de ayer a 06 (hora TMG) de hoy.					
CÁDIZ	18,2	12,9			-	(3) Las horas de sol son de ayer.					
CÓRDOBA	16,1	7,8			6,1	Las unidades utilizadas son: °C para la temperatura y litros por metro cuadrado para la precipitación					
GRANADA	14,5	1,5			7,5	Precipitación: Sin dato es cero. "ip": inapreciable. "-": Información no disponible					
HUELVA	-	-	-	-	-	Temperaturas y horas de sol: "-": Información no disponible					

INFORMACIÓN GENERAL A LAS 06 (hora TMG)

Durante las últimas 24 horas ha estado nuboso o muy nuboso, disminuyendo durante la tarde. Intervalos nubosos de tipo medio y alto a últimas horas en el tercio W peninsular, y de tipo estratiforme en el área del estrecho. Se han producido precipitaciones en general débiles, en el oeste de Galicia, localmente fuertes y tormentosas en Canarias. Brumas y algún banco de niebla en Galicia, valles del Duero, Tajo, y Ebro. Las temperaturas mínimas han tenido un descenso ligero a moderado en la mitad este peninsular. Los vientos han sido flojos en general, de S a SE en la mitad occidental y Baleares, y de componente E en el Estrecho. En Canarias han sido moderados a fuertes del SW.



hPa

1060

1050

1040

1030

1020

1010

1000

990

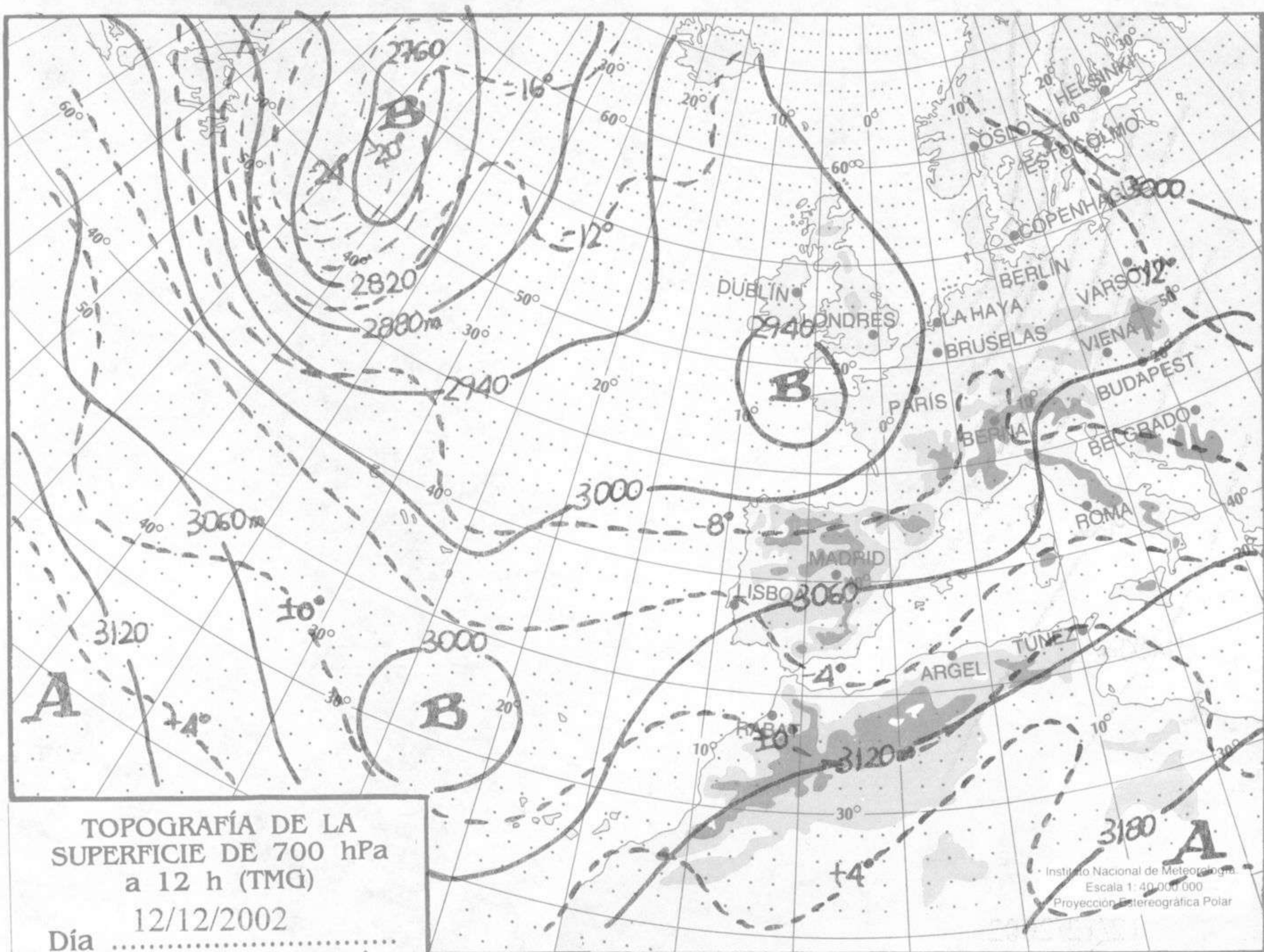
980

970

960

950

940



m./h.

200

190

180

170

160

150

140

130

120

110

100

90

80

70

60

50

40

30

20

10

