

Boletín Meteorológico



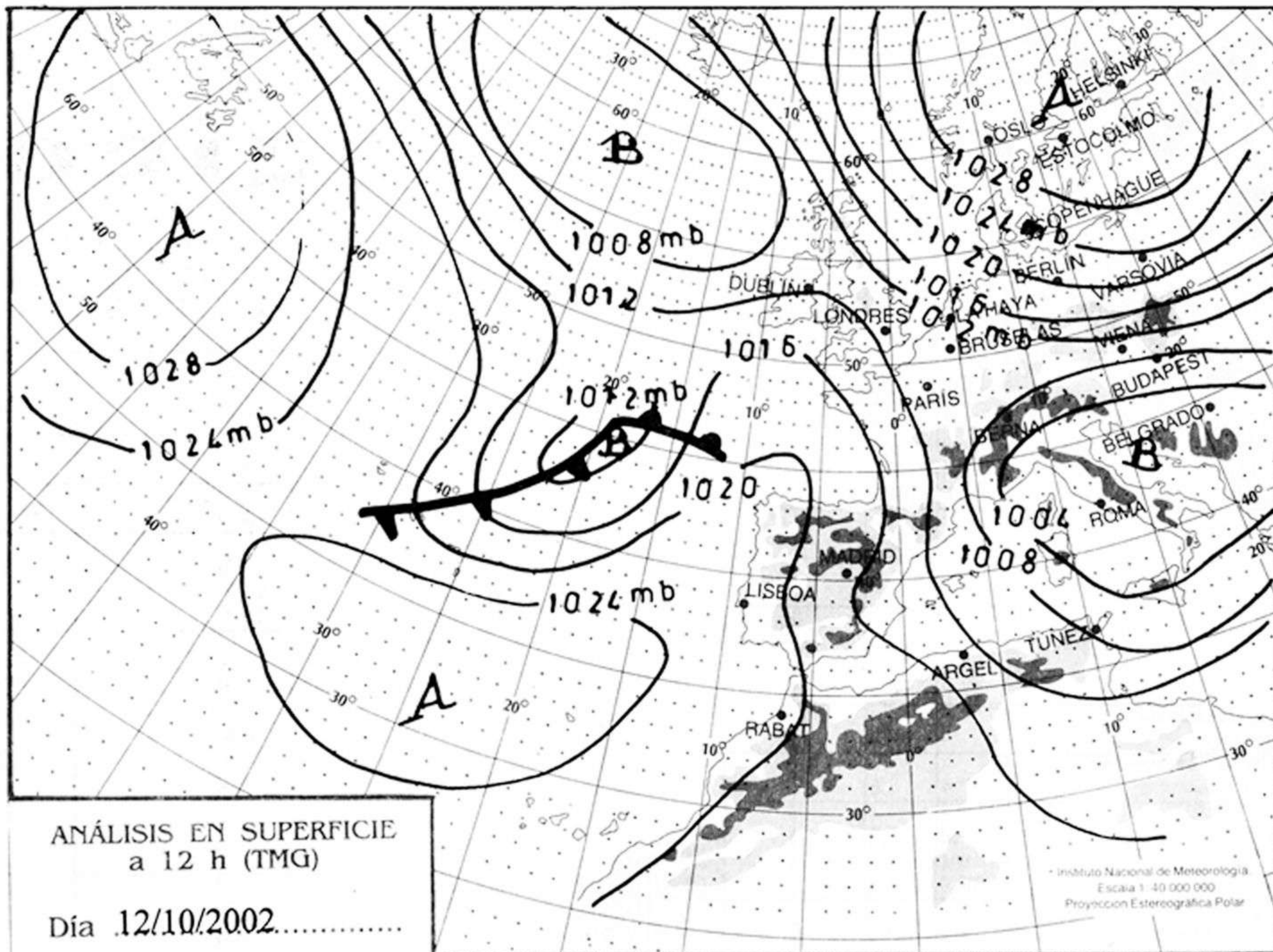
Ministerio de Medio Ambiente
Instituto Nacional de Meteorología

Número 286. Domingo 13 de octubre de 2002

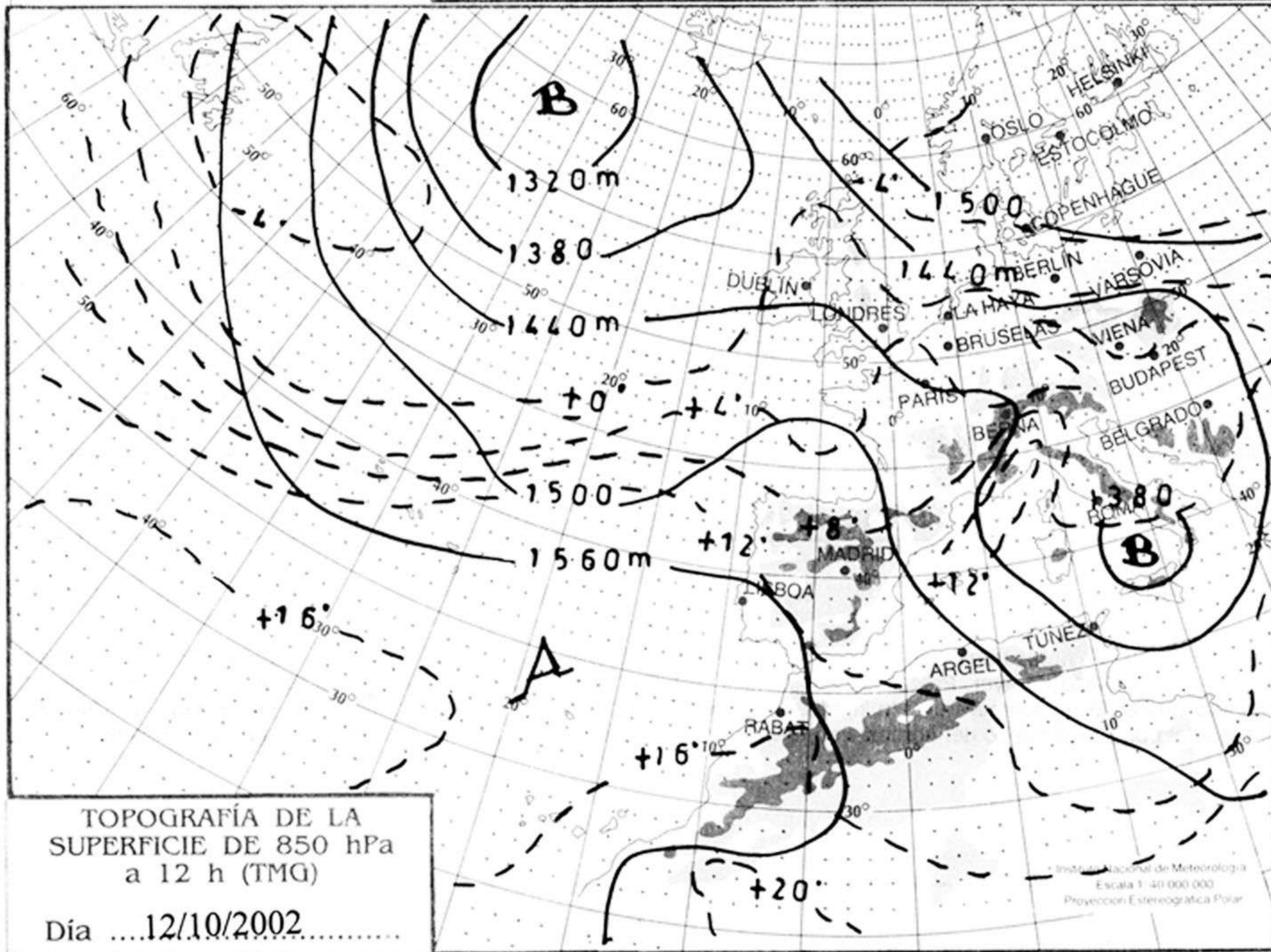
ESTACIONES	TEMPERATURA °C		PRECIPITACIÓN l/m2		HORAS DE SOL (3)	ESTACIONES	TEMPERATURA °C		PRECIPITACIÓN l/m2		HORAS DE SOL (3)
	MÁX (1)	MÍN (2)	DÍA (1)	NOCHE (2)			MÁX (1)	MÍN (2)	DÍA (1)	NOCHE (2)	
C.A. DE GALICIA						JAÉN	19,8	14,8			-
A CORUÑA	20,1	15,5		2	9,3	MÁLAGA	27,9	19,9			10,3
SANTIAGO DE COMPOSTELA	19,1	13,4		0,9	8,6	SEVILLA	25,5	15,1			2,4
LUGO	17,8	10,6			-	CIUDAD A. DE CEUTA					
OURENSE	23,4	12,5			4,1	CEUTA	22,6	19,5			-
PONTEVEDRA	19,6	14,1		3	7,8	CIUDAD A. DE MELILLA					
C.A. PRINCIPADO DE ASTURIAS						MELILLA	23,5	18,9			10,1
OVIEDO	18,5	10,9			-	C.A. DE EXTREMADURA					
C.A. DE CANTABRIA						BADAJOS	24,8	15,8			3,8
SANTANDER	17,9	12,6			6,8	MÉRIDA	25,1	15,8			-
C.A. DEL PAÍS VASCO						CÁCERES	23,6	14,1			5,8
BILBAO	19,8	9,9			-	C.A. DE CASTILLA Y LEÓN					
SAN SEBASTIÁN	16,1	11,5	0,7		1,8	ÁVILA	-	5,9	-		6,8
VITORIA	17,8	4,8	0,1		4,9	BURGOS	18,6	7,1			5,2
C.A. DE LA RIOJA						LEÓN	19,1	6,5			9,8
LOGROÑO	-	7,4	-		7,8	PALENCIA	-	8,9	-		-
C. FORAL DE NAVARRA						SALAMANCA	20,9	10,8			8,2
PAMPLONA	17,4	5,8			3,6	SEGOVIA	18,5	7,9	0,1		7,3
C.A. DE ARAGÓN						SORIA	19,9	7,4			10,3
HUESCA	20	7,9			8,8	VALLADOLID	20,4	10,8			9,1
TERUEL	19,1	4,1			8,8	ZAMORA	22,4	11,8			8,6
ZARAGOZA	20,9	8,9			10,1	C.A. DE CASTILLA-LA MANCHA					
C.A. DE CATALUÑA						ALBACETE	21,1	10,8			6,4
BARCELONA	24,2	13,8			3	CIUDAD REAL	21,4	12,8			3,7
GIRONA	21,6	11,1			3,6	CUENCA	-	7,8	-		8,4
LLEIDA	24,1	6,6			8,3	GUADALAJARA	-	-	-		-
TARRAGONA	25,5	14,1			-	TOLEDO	-	12,5	-		8
C.A. DE LES ILLES BALEARS						C. DE MADRID					
PALMA DE MALLORCA	23,8	11,6			7,1	MADRID	22,8	7,9			10,9
IBIZA	25,5	16			8,5	C.A. DE CANARIAS					
MAHÓN	22,4	16,1			6,6	LAS PALMAS DE GRAN CANARIA	27,4	21,4			7,5
C.A. VALENCIANA						FUERTEVENTURA	27,8	20,4			9,4
ALICANTE	28	20,4			9,7	LANZAROTE	26,9	20,2			9
CASTELLÓN	28,8	13,8			9	SANTA CRUZ DE TENERIFE	27,1	19,5			6,4
VALENCIA	29,9	14,1			10	EL HIERRO	23,6	22,4			5,2
C.A. DE LA REGIÓN DE MURCIA						LA PALMA	26,9	21,1			2,2
MURCIA	28,6	13,6			9,5	NOTA:					
C.A. DE ANDALUCÍA						(1) Las máximas y precipitaciones del día son de 06 a 18 (hora TMG) de ayer.					
ALMERÍA	25,5	16,1			10,8	(2) Las mínimas y precipitaciones de la noche son de 18 de ayer a 06 (hora TMG) de hoy.					
CÁDIZ	21,8	18,8			-	(3) Las horas de sol son de ayer.					
CÓRDOBA	23,2	13,6			2,7	Las unidades utilizadas son: °C para la temperatura y litros por metro cuadrado para la precipitación					
GRANADA	23,4	8,8			10,9	Precipitación: Sin dato es cero. "ip": inapreciable. "-": Información no disponible					
HUELVA	24,1	15,8			4,8	Temperaturas y horas de sol: "-": Información no disponible					

INFORMACIÓN GENERAL A LAS 06 (hora TMG)

En las últimas 24 horas ha estado nuboso o muy nuboso en la mitad occidental y Baleares, disminuyendo la nubosidad durante la mañana de ayer. Precipitaciones débiles en el tercio norte. Brumas y algún banco de niebla generalizados. Ligeró descenso de temperaturas mínimas en la mitad norte. Vientos fuertes del noroeste en el norte de Girona y delta del Ebro, moderados del noroeste en el valle del Ebro, Andalucía oriental y en las comunidades de levante.



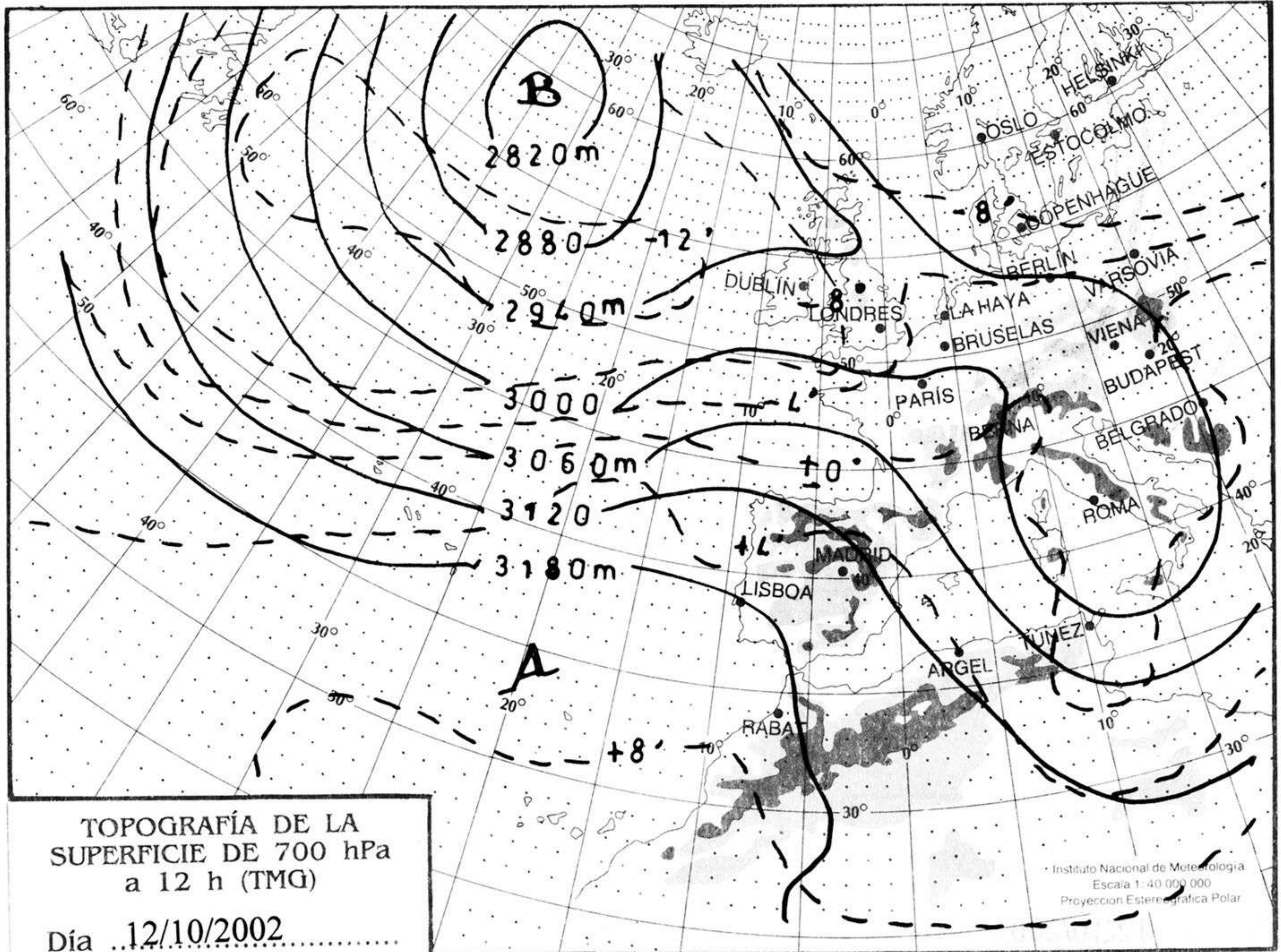
mm
800
790
780
770
760
750
740
730
720
710
700



nudos
110
100
90
80
70
60
50
40
30
20
10

hPa

1060
1050
1040
1030
1020
1010
1000
990
980
970
960
950
940



km/h
200
190
180
170
160
150
140
130
120
110
100
90
80
70
60
50
40
30
20
10

