

BOLETÍN Meteorológico



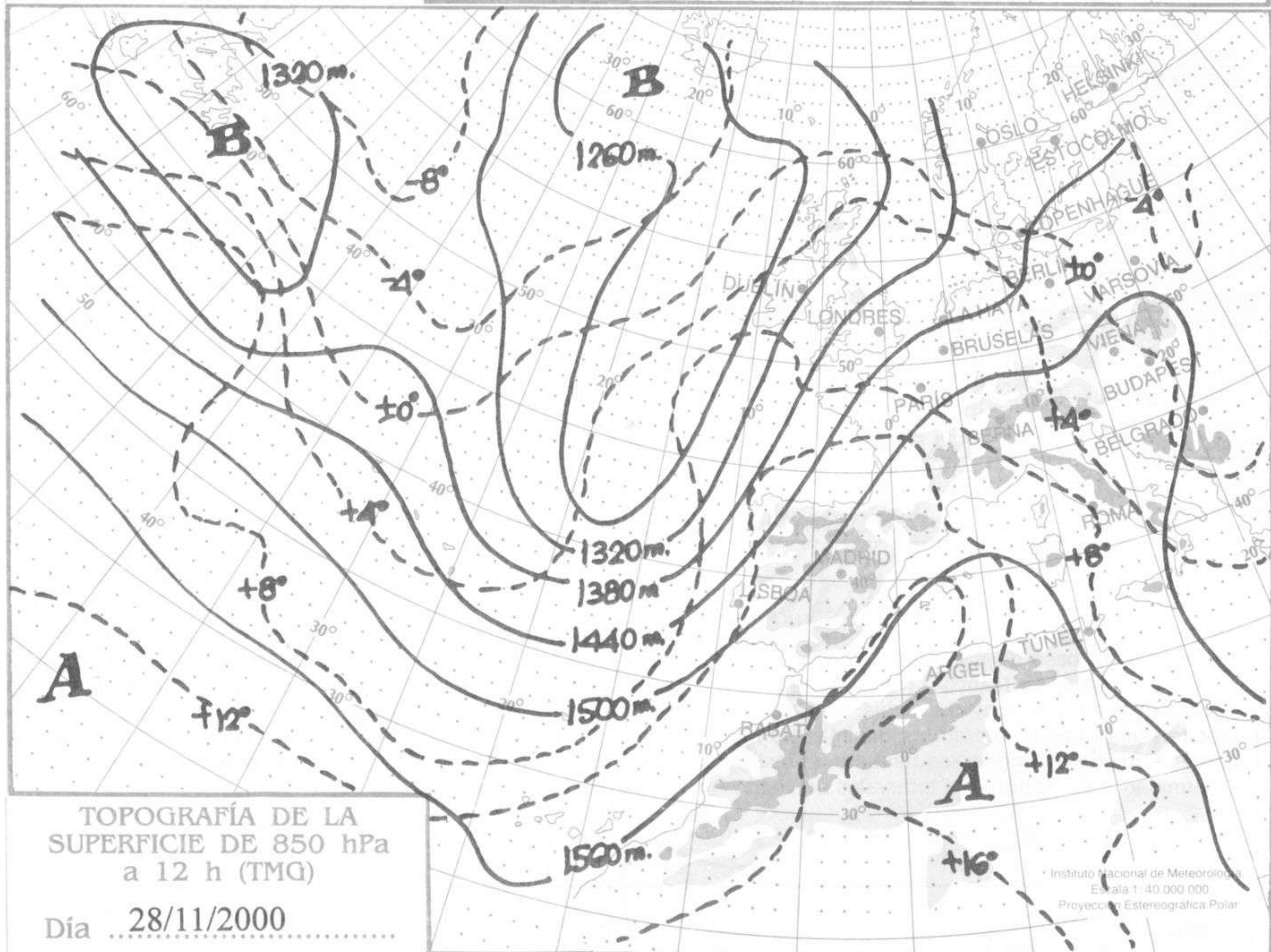
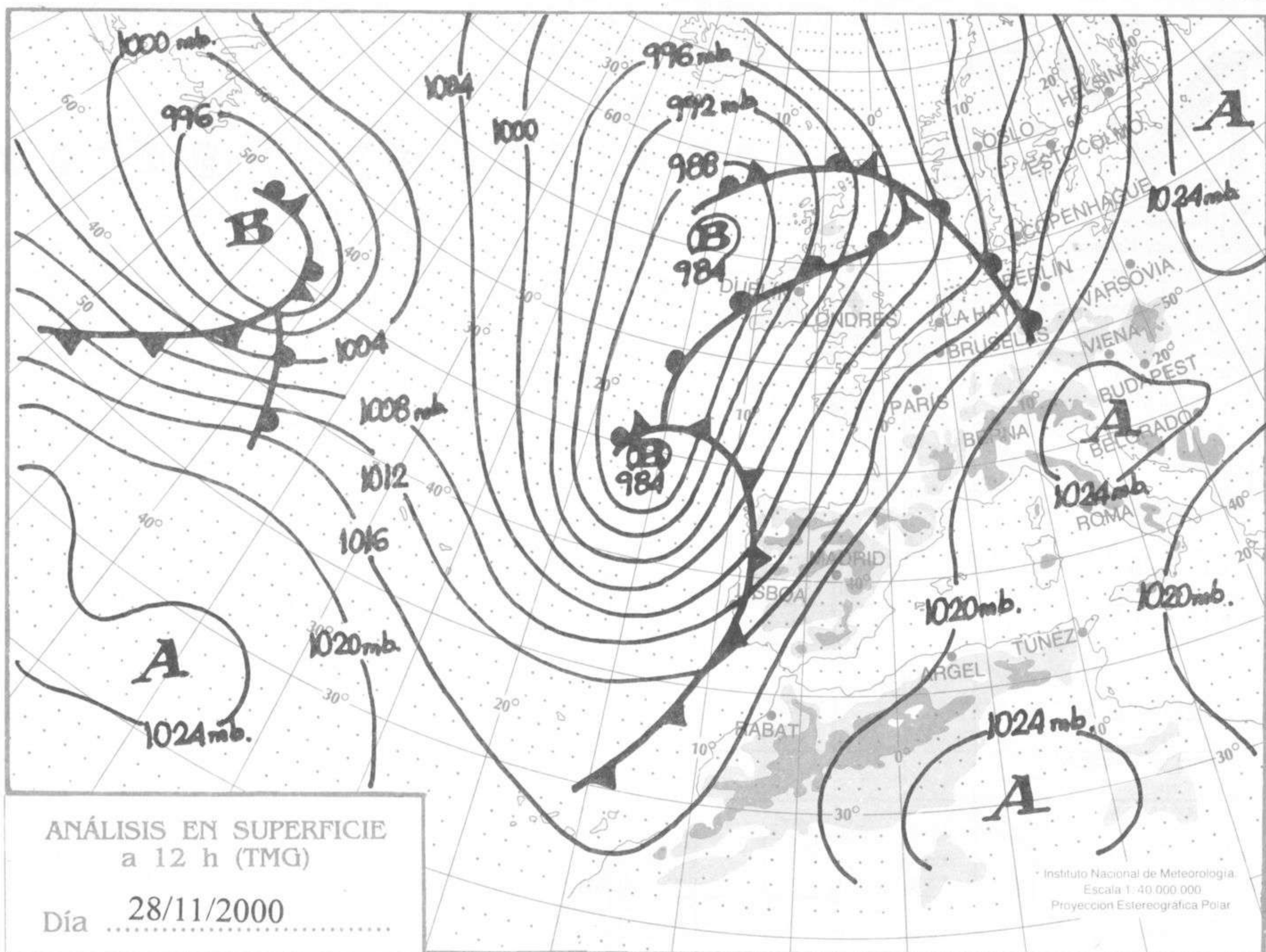
Ministerio de Medio Ambiente
Instituto Nacional de Meteorología

Número 334. Miércoles 29 de noviembre de 2000

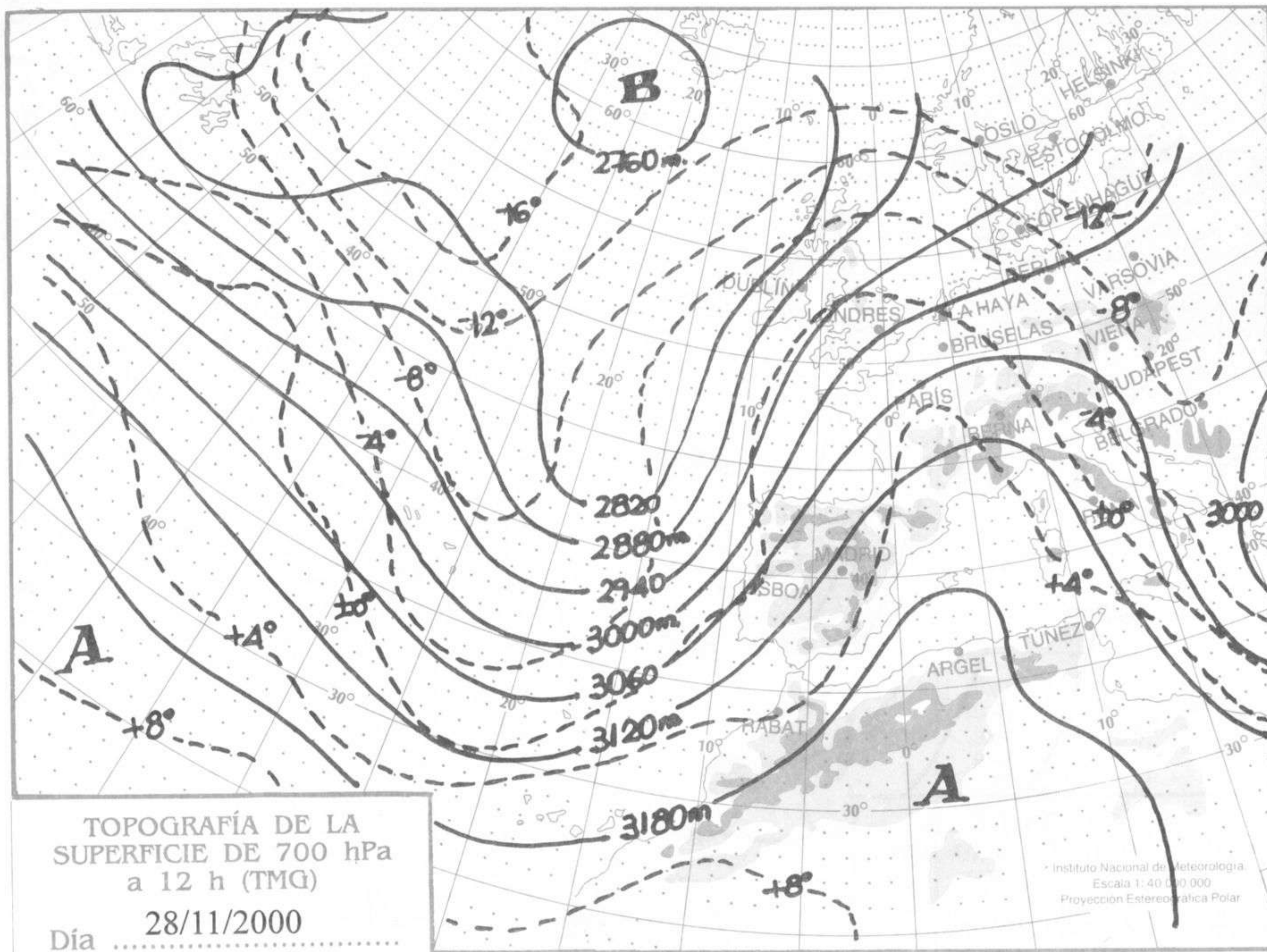
| ESTACIONES | TEMPERATURA °C | | PRECIPITACIÓN l/m2 | | HORAS DE SOL (3) | ESTACIONES | TEMPERATURA °C | | PRECIPITACIÓN l/m2 | | HORAS DE SOL (3) |
|------------------------------------|----------------|---------|--------------------|-----------|------------------|---|----------------|---------|--------------------|-----------|------------------|
| | MÁX (1) | MÍN (2) | DÍA (1) | NOCHE (2) | | | MÁX (1) | MÍN (2) | DÍA (1) | NOCHE (2) | |
| C.A. DE GALICIA | | | | | | JAÉN | 19,4 | 18,2 | | | - |
| A CORUÑA | 22,8 | 13,1 | 2 | 3 | 6,3 | MÁLAGA | 20,1 | 11,1 | | | 4,0 |
| SANTIAGO DE COMPOSTELA | 20,5 | 9,1 | 4 | 9 | 1,8 | SEVILLA | 24,5 | 14,6 | | 11 | 6,3 |
| LUGO | - | 9,1 | | 8 | 5,0 | CIUDAD A. DE CEUTA | | | | | |
| OURENSE | - | 10,9 | | 5 | 3,8 | CEUTA | 17,5 | 14,4 | | - | 4,3 |
| PONTEVEDRA | 22,4 | 11,1 | 3 | 9 | 3,3 | CIUDAD A. DE MELILLA | | | | | |
| C.A. PRINCIPADO DE ASTURIAS | | | | | | MELILLA | 18,5 | 12,9 | | | 4,9 |
| OVIEDO | 23,4 | 13,1 | | | 7,1 | C.A. DE EXTREMADURA | | | | | |
| C.A. DE CANTABRIA | | | | | | BADAJOS | 23,9 | 11,9 | | 2 | 1,1 |
| SANTANDER | 23,5 | 17,4 | | | 4,8 | MÉRIDA | 23,4 | 12,0 | | 5 | - |
| C.A. DEL PAÍS VASCO | | | | | | CÁCERES | 20,5 | 11,4 | | 3 | 1,8 |
| BILBAO | 21,8 | 15,0 | | | 5,3 | C.A. DE CASTILLA Y LEÓN | | | | | |
| SAN SEBASTIÁN | 20,6 | 17,8 | | | 3,0 | ÁVILA | 14,5 | 8,4 | | 2 | 6,9 |
| VITORIA | 16,6 | 12,1 | | | 3,6 | BURGOS | 16,9 | 9,5 | 0,4 | | 3,2 |
| C.A. DE LA RIOJA | | | | | | LEÓN | 15,5 | 7,4 | | 7 | 5,3 |
| LOGROÑO | 14,4 | 9,9 | | - | 1,1 | PALENCIA | 15,8 | - | | - | - |
| C. FORAL DE NAVARRA | | | | | | SALAMANCA | 20,4 | 10,1 | | 2 | 8,0 |
| PAMPLONA | 17,8 | 11,8 | | | 1,7 | SEGOVIA | 20,5 | 9,1 | | 2 | 5,4 |
| C.A. DE ARAGÓN | | | | | | SORIA | 11,5 | 8,1 | | | 1,2 |
| HUESCA | 16,4 | 7,8 | | | - | VALLADOLID | 17,4 | 10,4 | | | 1,6 |
| TERUEL | 19,1 | 0,9 | | | - | ZAMORA | 19,4 | 9,4 | | 8 | 1,9 |
| ZARAGOZA | 13,4 | 8,9 | | | 2,4 | C.A. DE CASTILLA-LA MANCHA | | | | | |
| C.A. DE CATALUÑA | | | | | | ALBACETE | 18,6 | 8,8 | | | 5,5 |
| BARCELONA | 15,9 | 12,2 | | | 6,1 | CIUDAD REAL | 14,4 | 10,4 | | | 1,3 |
| GIRONA | 20,9 | 8,4 | 0,3 | | - | CUENCA | 19,1 | 7,6 | | | 6,9 |
| LLEIDA | 13,6 | 6,6 | 0,1 | | 2,7 | GUADALAJARA | 20,1 | 12,1 | | | 6,8 |
| TARRAGONA | 18,1 | 13,9 | | | - | TOLEDO | 21,6 | 11,8 | | 0,4 | 7,5 |
| C.A. DE LES ILLES BALEARS | | | | | | C. DE MADRID | | | | | |
| PALMA DE MALLORCA | 18,4 | 7,4 | | | 3,7 | MADRID | 18,9 | 7,9 | | | 8,1 |
| IBIZA | 19,4 | 13,6 | | | - | C.A. DE CANARIAS | | | | | |
| MAHÓN | 18,5 | 14,5 | | | 7,4 | LAS PALMAS DE GRAN CANARIA | 28,2 | 18,4 | | | 6,1 |
| C.A. VALENCIANA | | | | | | FUERTEVENTURA | 26,9 | 15,1 | | | 7,0 |
| ALICANTE | 17,8 | 10,9 | | | 4,2 | LANZAROTE | 25,8 | 16,0 | | | 7,4 |
| CASTELLÓN | 16,8 | 13,5 | | | 4,8 | SANTA CRUZ DE TENERIFE | 25,4 | 18,9 | | | 8,0 |
| VALENCIA | 19,6 | 12,9 | | | 5,9 | EL HIERRO | 24,8 | 18,9 | | | - |
| C.A. DE LA REGIÓN DE MURCIA | | | | | | LA PALMA | 25,5 | 17,4 | | | 5,5 |
| MURCIA | 21,4 | 10,6 | | | 6,4 | NOTA: | | | | | |
| C.A. DE ANDALUCÍA | | | | | | (1) Las máximas y precipitaciones del día son de 06 a 18 (hora TMG) de ayer. | | | | | |
| ALMERÍA | 23,9 | 13,5 | | | 4,1 | (2) Las mínimas y precipitaciones de la noche son de 18 de ayer a 06 (hora TMG) de hoy. | | | | | |
| CÁDIZ | 21,8 | 14,8 | | 5 | - | (3) Las horas de sol son de ayer. | | | | | |
| CÓRDOBA | 20,1 | 12,1 | | 4 | 6,6 | Las unidades utilizadas son: °C para la temperatura y litros por metro cuadrado para la precipitación | | | | | |
| GRANADA | 17,4 | 8,1 | | | 3,1 | Precipitación: Sin dato es cero. "ip": inapreciable. "-": Información no disponible | | | | | |
| HUELVA | 22,5 | 14,5 | | 4 | 2,8 | Temperaturas y horas de sol: "-": Información no disponible | | | | | |

INFORMACIÓN GENERAL A LAS 06 (hora TMG)

En las últimas 24 horas ha estado muy nuboso en la mitad occidental peninsular, con precipitaciones localmente moderadas, al paso de un sistema frontal, y que han sido tormentosas, y localmente de granizo, en Andalucía y en puntos de Castilla-La Mancha. Nuboso con intervalos muy nubosos en la mitad oriental y en ambos archipiélagos. Ha habido brumas y bancos de niebla en Cataluña, Alto Ebro, Baleares y en puntos de ambas mesetas y del litoral mediterráneo. Las temperaturas mínimas no han variado en Canarias, han descendido ligeramente en Galicia, y han descendido ligera a moderadamente en el resto. Se han registrado vientos fuertes con rachas muy fuertes en Galicia y Comunidades Cantábricas, e intervalos de viento moderado del S y SW en Castilla y León.



Pa



hPa

