

# BOLETÍN Meteorológico



Ministerio de Medio Ambiente

Número 183. Miércoles 2 de julio de 1997

ESTACIONES	TEMPERATURA		PRECIP.		HORAS
	Máx.	Min.	Día	Noche	SOL
Almería / Aeropuerto	22,8	18,3			11,5
Cádiz	21,8	18,8			
Córdoba / Aeropuerto	28,1	16,8		0,1	8,3
Granada / Aeropuerto	29,8	15,4			11,3
Huelva	25,5	15,4	2	2	6,4
Jaén	25,2	15,7	0,1		11,3
Jerez Frontera / Aeropuerto	27,1	16,4		0,2	8,1
Málaga / Aeropuerto	25,5	18,0			11,3
Sevilla / San Pablo	28,1	16,4		0,4	5,7
Tarifa	21,4	17,7		1	13,6
Calamocha	22,1	9,0	3	3	3,0
Daroca	23,0	13,4	1	2	4,6
Huesca / Aeropuerto	22,8	9,8			5,2
Teruel	23,1	8,8	0,5		3,6
Zaragoza	24,1	15,7		5	
Zaragoza / Aeropuerto	24,8	15,4		2	3,5
Avilés / Aeropuerto	18,1	11,0	0,6	1	8,6
Gijón	19,9	12,4	0,6	12	6,9
Oviedo	18,2	9,8	1		4,1
Ibiza / Aeropuerto	25,5	20,5			12,6
Mahón / Aeropuerto	25,6	20,0			12,5
Palma Mallorca / Son S.Juan	27,5	19,7			12,6
Fuerteventura / Aeropuerto	29,1	20,5			13,1
El Hierro / Aeropuerto		20,8		0,4	11,5
Izaña	16,6	5,0			13,6
La Palma / Aeropuerto	26,1	19,8			10,6
Lanzarote / Aeropuerto	28,0	22,1			12,3
Las Palmas / Aeropuerto	27,2	21,0			8,0
Santa Cruz de Tenerife	27,6	22,3			11,9
Tenerife Norte / Aeropuerto	26,6	17,0		4	11,4
Tenerife Sur / Aeropuerto	27,9	20,1			10,7
Santander	18,5	11,8		16	4,2
Santander / Aeropuerto	20,2	12,3		18	3,3
Albacete / Aeropuerto	27,9	11,7			9,7
Ciudad Real	25,8	14,7		4	6,8
Cuenca	22,4	11,1		1	2,4
Guadalajara	21,9	12,7	0,5	0,4	
Molina de Aragón	21,8	10,5	4	4	
Toledo	21,2	14,0	2	2	1,2
Ávila	18,9	9,7	0,4	6	2,6
Burgos / Aeropuerto	18,6	9,7	0,4	8	
Burgos					
León / Aeropuerto	17,4	9,4	0,7	2	2,4
Palencia	18,6	10,0		2	
Ponferrada		10,0		3	
Salamanca	20,8	9,7		1	
Salamanca / Aeropuerto	21,8	10,5	0,1	3	4,0
Segovia	21,4	10,0		13	5,8
Soria	20,1	10,8		0,7	4,0

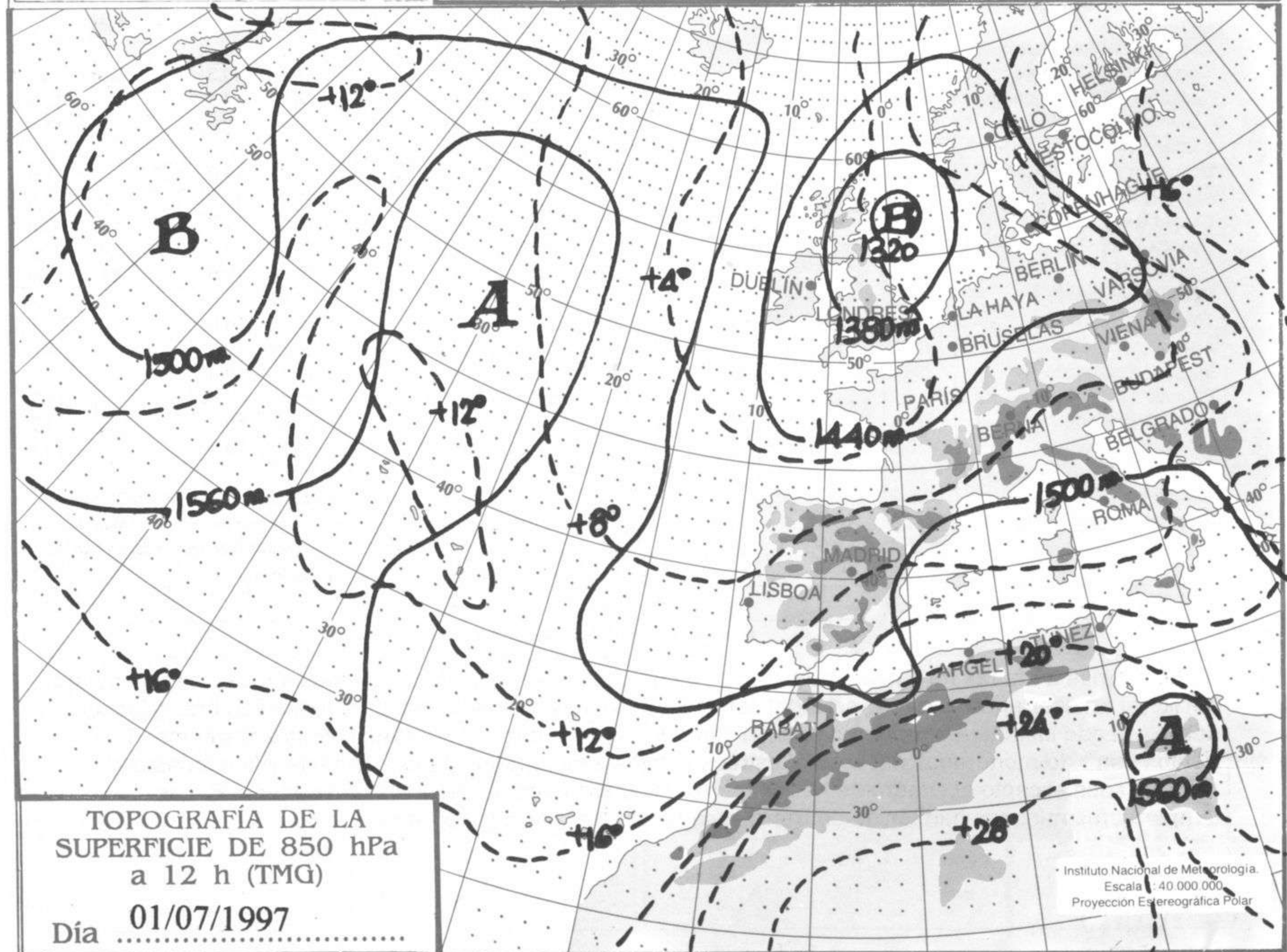
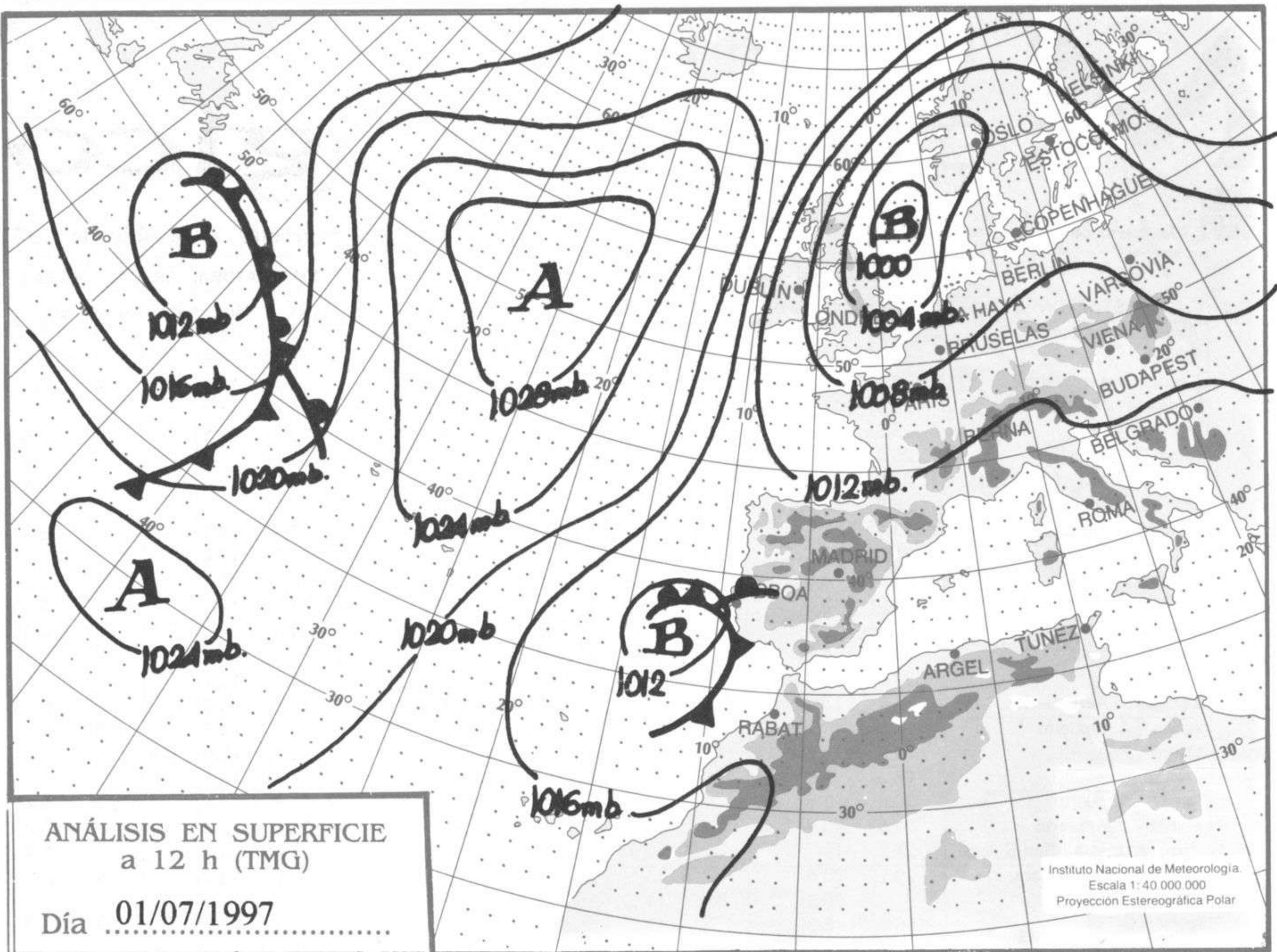
ESTACIONES	TEMPERATURA		PRECIP.		HORAS
	Máx.	Min.	Día	Noche	SOL
Valladolid	21,9	11,4	0,1	2	1,3
Valladolid / Aeropuerto	19,1	9,8		2	0,9
Zamora	22,1	11,3		4	2,5
Barcelona	23,4	18,7			
Barcelona / El Prat	23,6	17,5			9,4
Gerona / Aeropuerto	23,1				
Lérida		15,0		1	6,4
Montserrat					
Reus / Aeropuerto	23,9	16,7			8,0
Tarragona	22,3	17,4			
Tortosa	25,1	17,4			5,2
Badajoz / Aeropuerto	21,1	14,7	4	3	0,0
Cáceres	20,8	14,3	3	3	0,2
El Ferrol					
La Coruña	19,4	12,7		0,1	
Lugo (Punto Centro)	19,8	6,0			5,8
Monteventoso		9,8		0,8	
Orense	24,5	12,4	0,4	2	5,2
Pontevedra	21,9	10,3			
Santiago de Compostela	20,5	8,4		0,1	6,4
Vigo	20,4	12,0			7,2
Vigo / Peinador	20,1	9,0			6,9
Logroño / Aeropuerto	21,1	14,4	0,1	4	0,0
Logroño					
Madrid / Barajas	22,5	13,5		0,4	3,2
Madrid (Ciudad Universitaria)	21,8	14,0	0,6		
Madrid (Retiro)	21,0	13,7	0,9	0,6	
Navacerrada	11,5		4	3	
Cartagena	24,0	20,3		0,1	
Murcia	28,8	17,4		2	12,0
Murcia / Aeropuerto	30,1	12,3		2	11,4
San Javier					
Pamplona	21,8	13,8	0,2		1,9
Bilbao	21,6	12,9	7	12	2,8
San Sebastián	17,5	11,7	0,7	31	2,5
San Sebastián / Aeropuerto		13,7	2	24	2,2
Vitoria / Aeropuerto	19,8	10,8	2	18	2,3
Alicante	26,1				
Alicante / El Altet	25,1	18,0		1	11,2
Castellón	27,8	16,8			9,8
Valencia	26,8	19,3			
Valencia / Aeropuerto	26,9	17,8			11,1
Ceuta	23,8	19,0			11,2
Melilla	24,1	19,8			12,8

**NOTAS:**

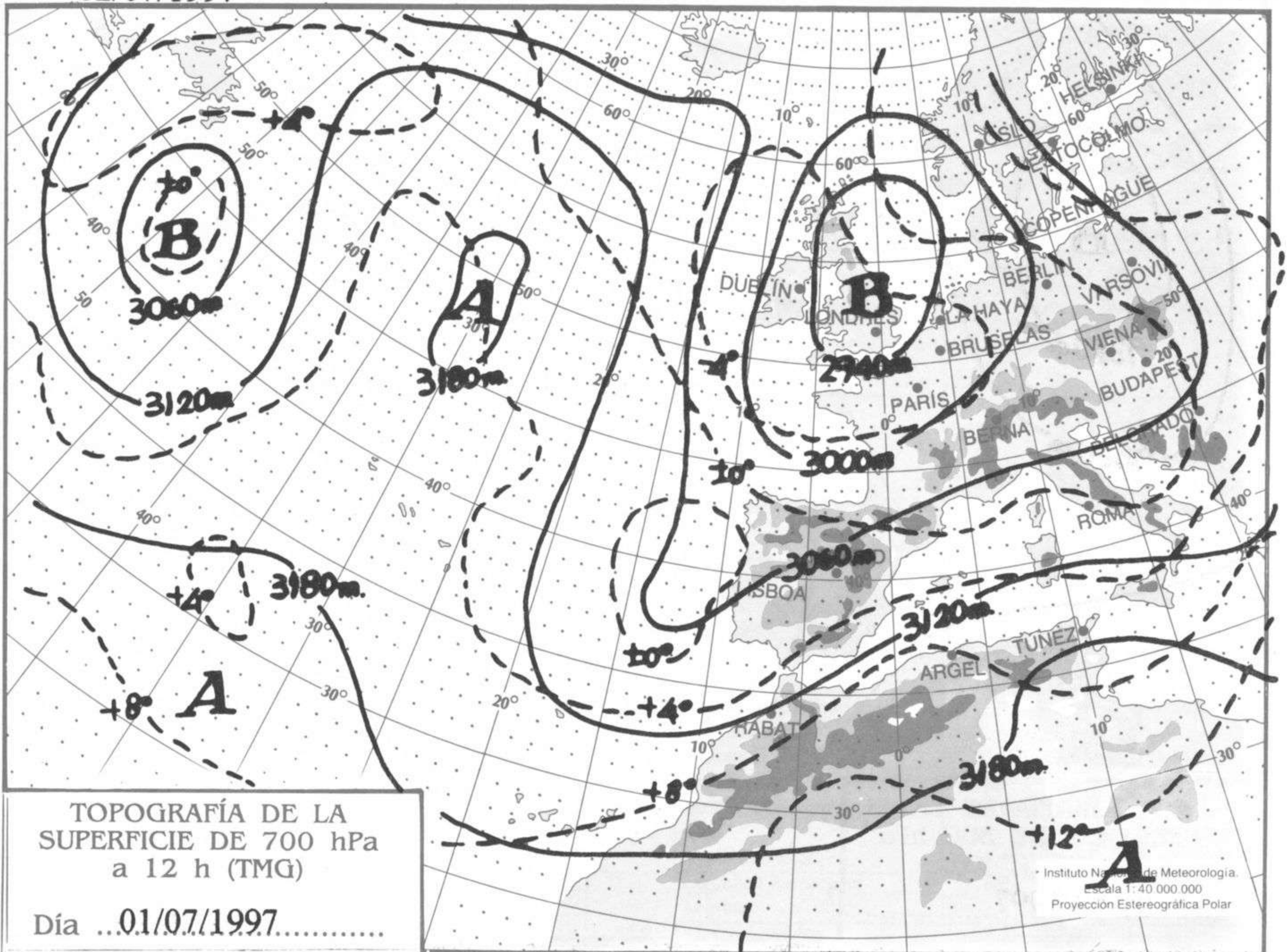
Las máximas y las precipitaciones de día son de 06 a 18 (TMG) de ayer.  
Las mínimas y las precipitaciones de noche son de 18 a 06 (TMG) de hoy.  
Las horas de sol son de ayer. Las unidades de medida utilizadas son °C para temperaturas y l/m2 para precipitaciones.

**INFORMACIÓN GENERAL**

En las últimas 24 horas ha estado muy nuboso o cubierto en todas las comunidades a excepción de puntos del litoral mediterráneo andaluz, área del estrecho y canarias donde ha estado nuboso con precipitaciones débiles siendo localmente moderadas en el cantábrico y de carácter tormentoso en la zona centro. Los vientos han sido moderados del W en el estrecho, flojos a moderados de componente W en todas las comunidades excepto el cuadrante NE, Baleares y Canarias donde fueron de componente E. Las temperaturas mínimas han tenido un ligero ascenso en Andalucía y Baleares.



hPa



hPa

