

# BOLETIN Meteorológico



Ministerio de Medio Ambiente

Número 280. DOMINGO 6 DE OCTUBRE DE 1996

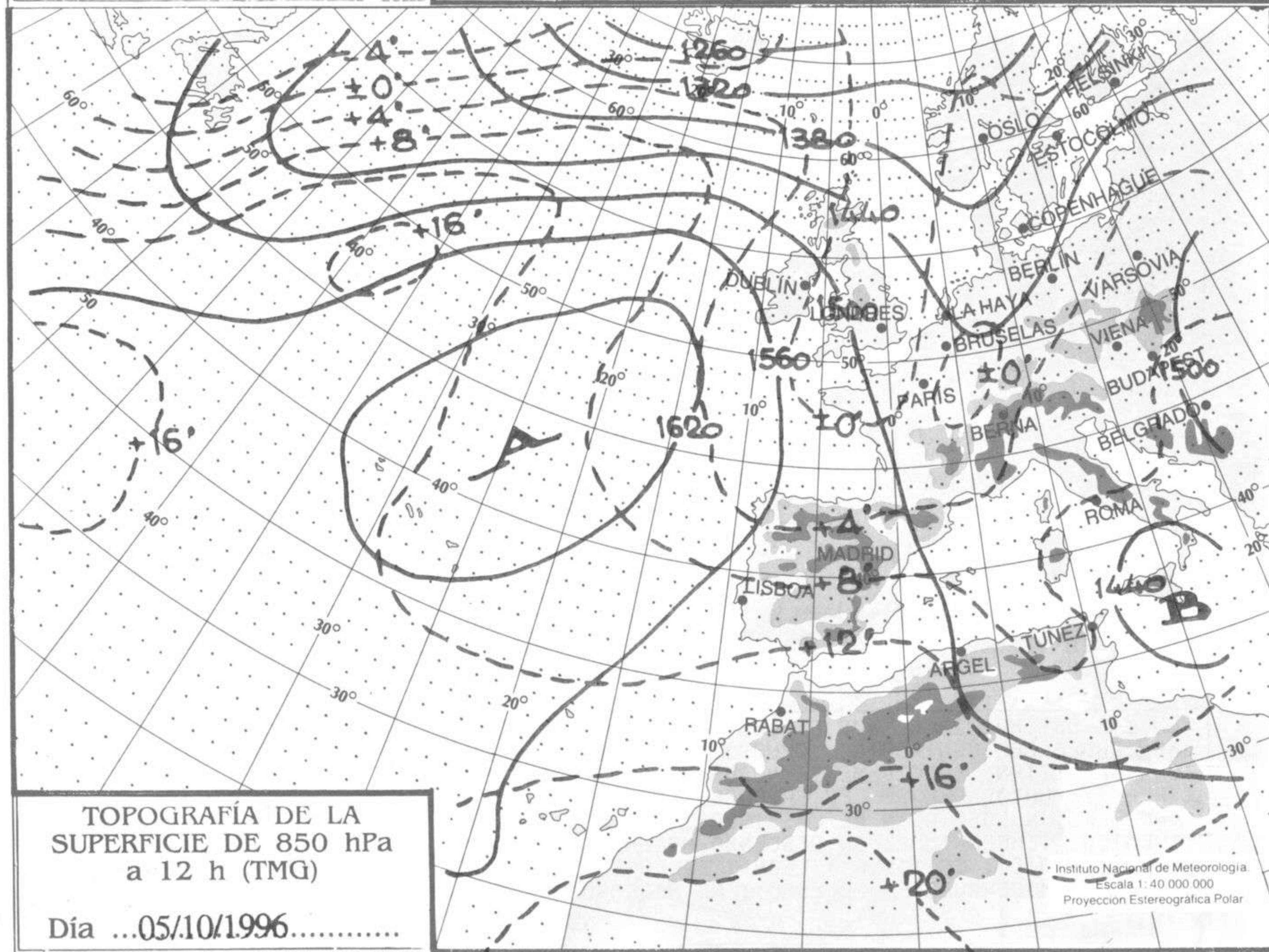
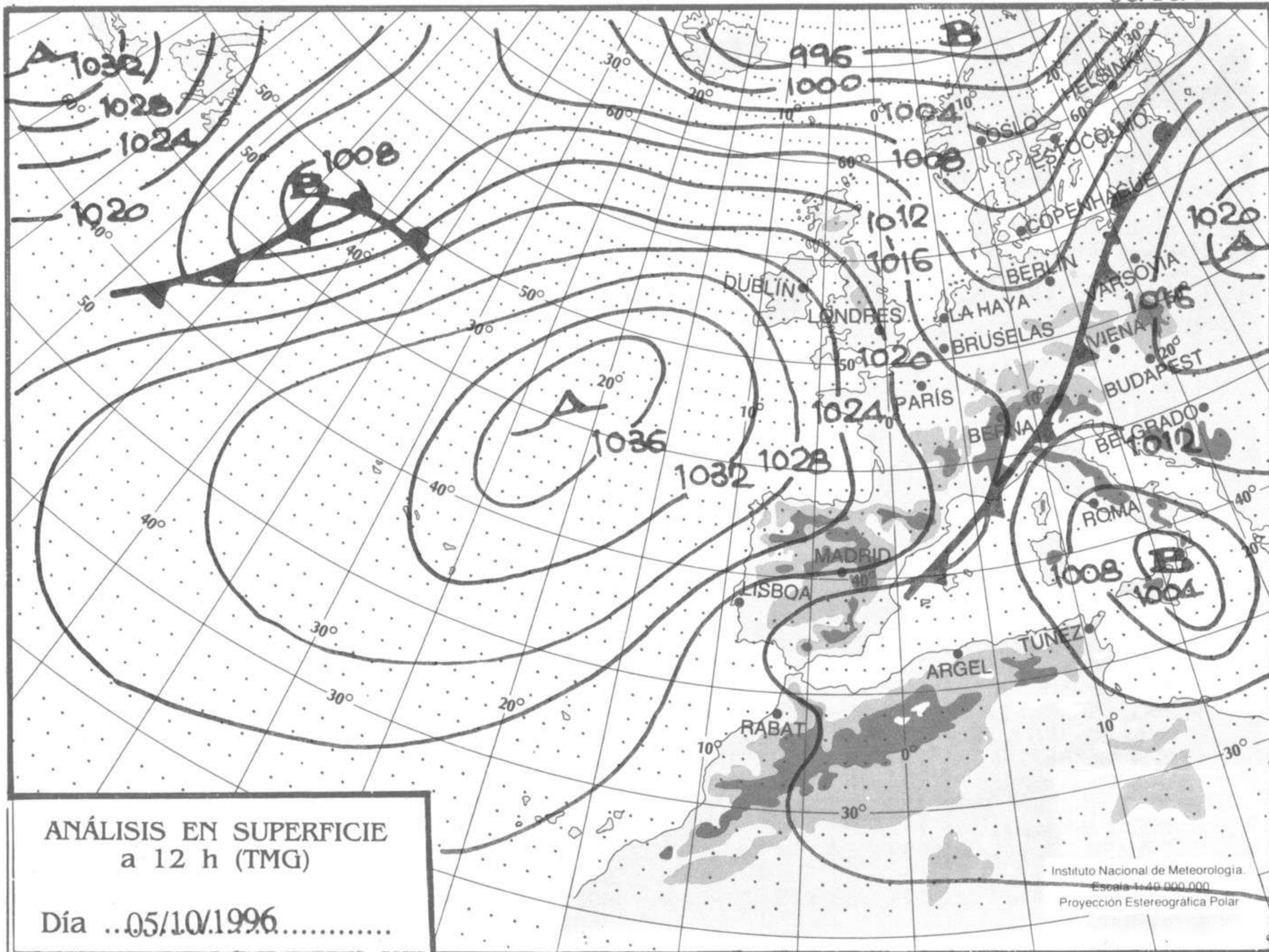
© Ministerio de Medio Ambiente. Prohibida su reproducción total o parcial por cualquier medio sin autorización expresa por escrito. Instituto Nacional de Meteorología. Ciudad Universitaria, s/n. 28040-Madrid. NIPO: 161-96-004-7

ESTACIONES	TEMPERA MAX MIN	PRECIPITA DIA NOC	HORS SOL	ESTACIONES	TEMPERA MAX MIN	PRECIPITA DIA NOC	HORS SOL
LA CORUÑA	17 14		8.0	LERIDA	23 4	IP	9.7
MONTEVENTOSO	16 12	0.2	7.9	GERONA (A)			0.2
EL FERROL				BARCELONA	18 13	6.0	
LUGO (P.C.)		0.2	7.0	BARCELONA (A)	19 12	7.0	2.4
SANTIAGO DE C.	16 9		8.2	REUS (A)	22 10		7.4
PONTEVEDRA	19 10		9.8	TARRAGONA	23		
VIGO (A)	19 9		9.0	TORTOSA	24 12		8.7
VIGO	19			MONTSENY			
ORENSE	20 7		8.4	CASTELLON	24 14		7.5
PONFERRADA		6		VALENCIA (A)	24 13		8.9
AVILES (A)	17 12	0.4	5.2	VALENCIA	24 14	IP	
GIJON	17	4.0		ALICANTE (A)	23 11	19.0	9.8
OVIEDO	15 8	7.0 7.0	4.8	ALICANTE	23 12	26.0	9.7
SANTANDER (A)	18 11	21.0 4.0	5.5	MURCIA (A)	25 12	1.0	7.8
SANTANDER	17 12	5.0 4.0	4.8	MURCIA	25 12	3.0	7.7
BILBAO (A)	17 9	9.0 10.0	1.6	CARTAGENA	21		
SAN SEBASTIAN	13 8	10.0 9.0	3.0	SAN JAVIER	21 12	4.0	10.1
S. SEBASTIAN (A)	18 10	1.0 4.0	3.8	SEVILLA (A)	28 16		
LEON (A)	13 6		6.2	CORDOBA (A)	28 1		9.4
ZAMORA	18 5		7.7	JAEN	22 10		
PALENCIA	15 3			GRANADA (A)	26 12		9.8
BURGOS (A)	12 5	0.5	4.7	HUELVA	26 14		10.2
BURGOS				JEREZ FRONT (A)	26 14		10.3
VALLADOLID (A)	16 1		8.4	CADIZ	22 16		
VALLADOLID	17 4		8.6	TARIFA	21 18		10.9
SORIA	13 3	0.6	8.4	MALAGA (A)	22 17		10.8
SALAMANCA	16 2			ALMERIA (A)	23 16		10.2
SALAMANCA (A)	17 2		8.4	PALMA DE M. (A)	23 11	17.0	3.5
AVILA	14 2		5.6	MAHON (A)	20 11	25.0	4.9
SEGOVIA	14 4		6.4	IBIZA (A)	25 11	27.0	6.5
NAVACERRADA	8 -2		5.3	S.C. TENERIFE	29 21		10.0
MADRID/BARAJAS	21 9		12.0	TENERIFE NOR (A)	22 16		9.3
MADRID (C.UNIV)	21 9			TENERIFE SUR (A)	27 22		9.1
MADRID (RETIRO)	19 9			IZA#A	15 8		10.6
GUADALAJARA				LAS PALMAS (A)	26 21		8.6
TOLEDO	21 6		8.4	FUERTEVENTUR (A)	25 19		10.0
CUENCA	18 4		5.5	LANZAROTE (A)	26 19		9.5
MOLINA DE ARA.	16 3			LA PALMA (A)	25 20		8.1
CIUDAD REAL	22 8		7.7	HIERRO (A)			7.1
ALBACETE (A)	21 5		8.9	CEUTA	23 19		9.2
CACERES	23 8		10.2	MELILLA	24 15		9.5
BADAJOZ (A)	27 10		10.7				
VITORIA (A)	13 7	5.0 21.0	2.2				
LOGROÑO							
LOGROÑO (A)	15 8	0.5 3.0	3.3				
PAMPLONA	15 7	4.0	4.6				
HUESCA (A)	19 6						
DAROCA	16 7		6.1				
ZARAGOZA (A)	18 10		9.7				
ZARAGOZA	18 10						
CALAMOCHA	15 5		6.1				
TERUEL	15 4		2.5				

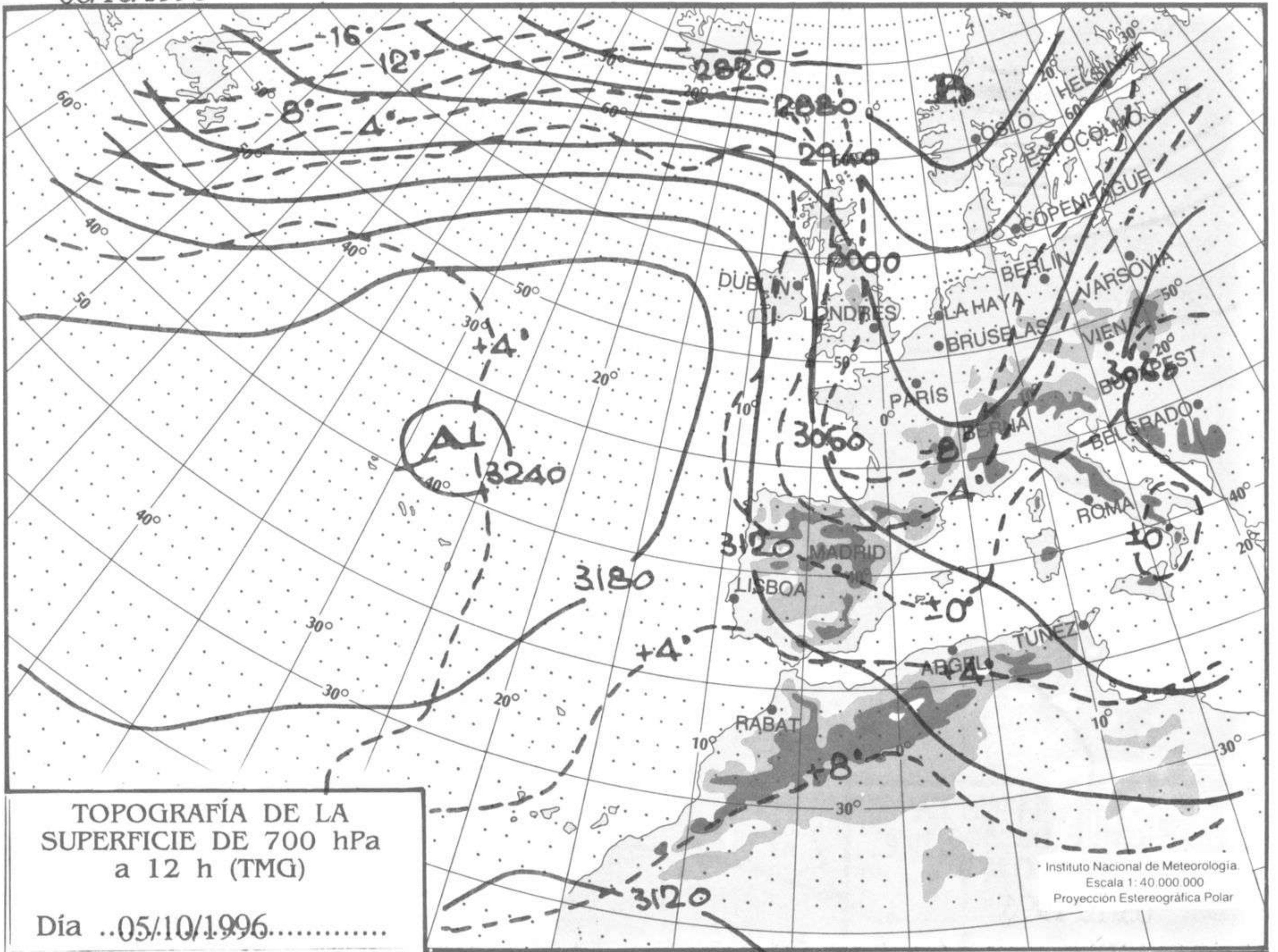
NOTA: LAS MAXIMAS Y PRECIPITACIONES (DIA) SON DE 06 A 18 (TMG) DE AYER LAS MINIMAS Y PRECIPITACIONES (NOCHE) SON DE 18 (TMG) DE AYER A 06 (TMG) DE HOY.  
LAS HORAS DE SOL SON DE AYER.

INFORMACION GENERAL

EN LAS ULTIMAS 24 H. LOS CIELOS HAN ESTADO MUY NUBOSOS O CUBIERTOS EN LAS COMUNIDADES DEL CANTABRICO, CHUBASCOS CON 21 L/M2 EN SANTANDER Y TORMENTAS EN SAN SEBASTIAN, PARCIALMENTE NUBOSO EN CASTILLA Y LEON, ALTO EBRO, LITORAL CATALAN Y PUNTOS DEL SE. EN BALEARES, NUBOSO CON ALGUN AGUACERO TORMENTOSO Y EN CANARIAS, NUBOSO AL N DE LAS ISLAS. SE REGISTRARON NEBLINAS EN EL LITORAL CANTABRICO. TEMPERATURAS EN DESCENSO MODERADO EN TODAS LAS REGIONES Y NOTABLE EN EL CANTABRICO, CASTILLA Y LEON Y BALEARES. LOS VIENTOS FUERON DEL N FLOJOS EN GENERAL, MODERADOS EN EL EBRO Y NE MODERADOS A FUERTES EN CANARIAS.



hPa



m/h.

