

# BOLETIN Meteorológico



Ministerio de Obras Públicas, Transportes y Medio Ambiente

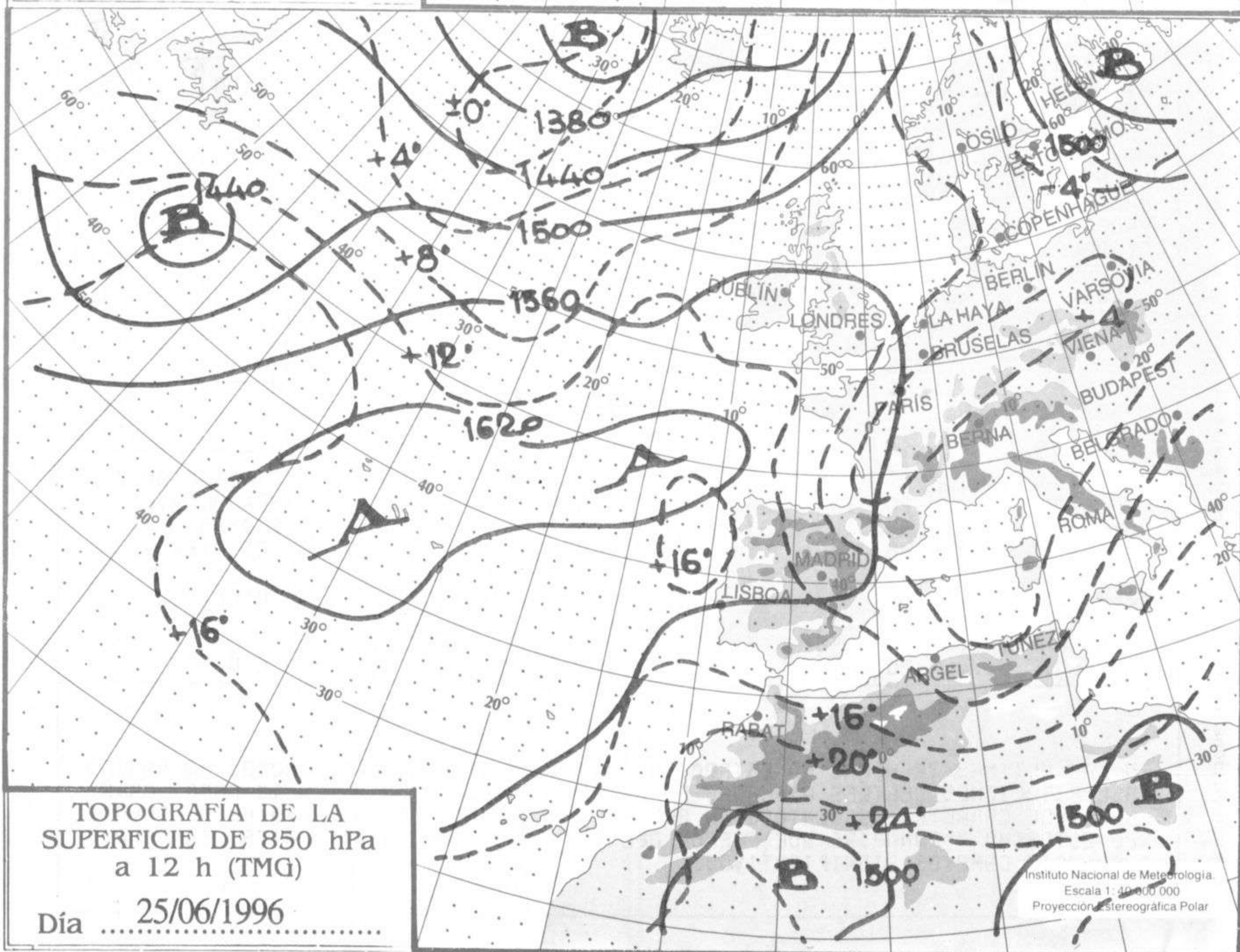
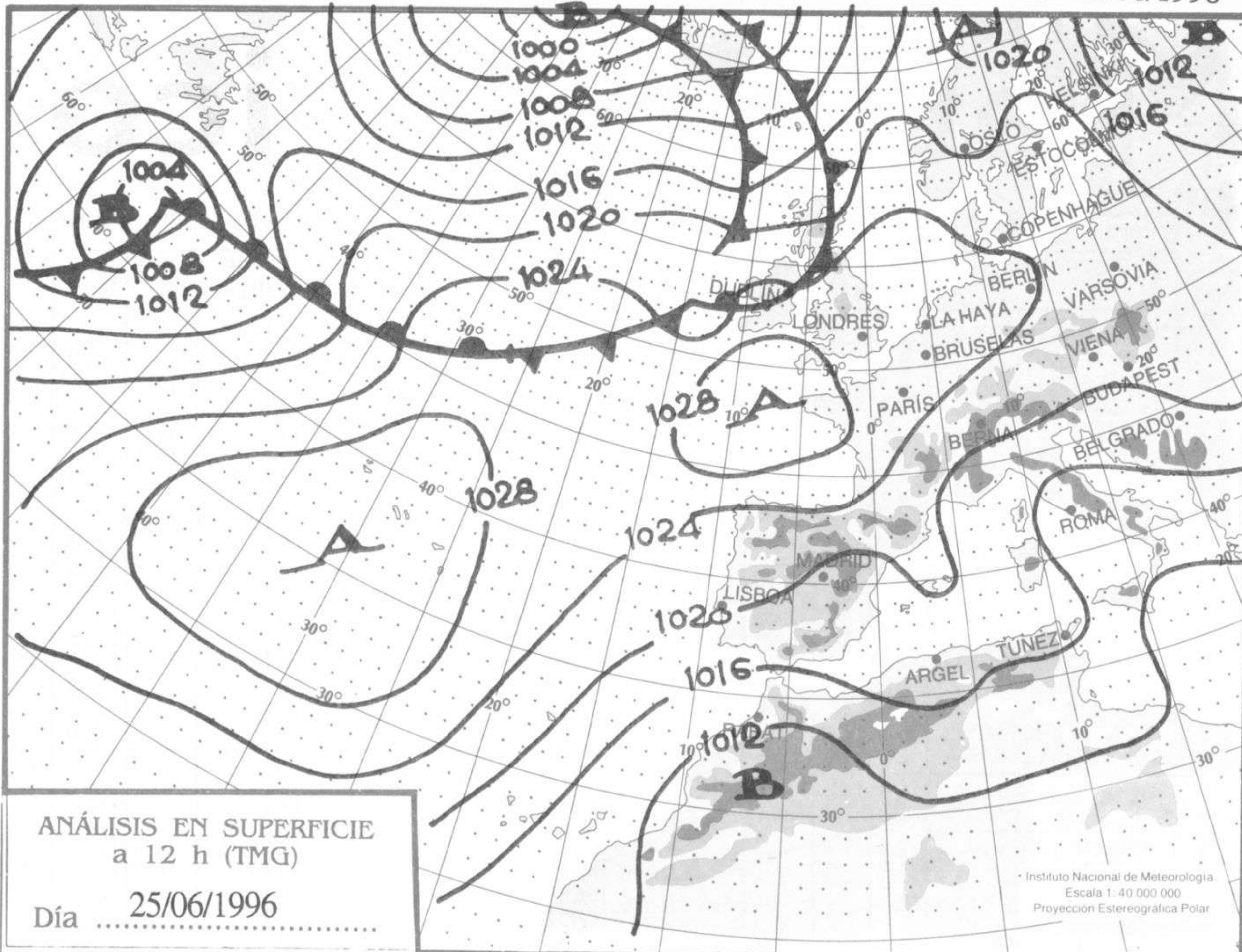
Número 178. MIÉRCOLES 26 DE JUNIO DE 1996

© Ministerio de Obras Públicas, Transportes y Medio Ambiente. Prohibida su reproducción total o parcial por cualquier medio sin autorización expresa por escrito. Instituto Nacional de Meteorología. Ciudad Universitaria, s/n. 28040-Madrid.

ESTACIONES	TEMPERA		PRECIPITA		HORS SOL	ESTACIONES	TEMPERA		PRECIPITA		HORS SOL
	MAX	MIN	DIA	NOC			MAX	MIN	DIA	NOC	
LA CORUÑA	21	12			0.0	LERIDA	26	10			7.6
MONTEVENTOSO	22					GERONA (A)	23	12			5.8
EL FERROL						BARCELONA	20	17		IP	
LUGO (P.C.)	21	7			11.3	BARCELONA (A)	21	16			5.2
SANTIAGO DE C.	27	13			13.5	REUS (A)	24	14	1.0	IP	3.8
PONTEVEDRA	30	15			13.4	TARRAGONA	22	15	0.2	12.0	
VIGO (A)	29	16			13.7	TORTOSA	26	16	0.2		4.6
VIGO	28	17			13.4	MONTSENY					
ORENSE	30	12			12.8	CASTELLON	26	16			7.0
PONFERRADA						VALENCIA (A)	25	17			7.9
AVILES (A)	20	11			11.1	VALENCIA	25	17			7.9
GIJON	20	11			14.3	ALICANTE (A)	25	18			10.3
OVIEDO	21	10			11.0	ALICANTE	26	17			10.5
SANTANDER (A)	20	11			9.2	MURCIA (A)	27	14			10.7
SANTANDER	20	13			10.2	MURCIA	28	16			12.9
BILBAO (A)	20	11	3.0		6.3	CARTAGENA	23	17			
SAN SEBASTIAN	18	14	0.4		6.8	SAN JAVIER	24	19			12.0
S. SEBASTIAN (A)	22	14	0.5		8.8	SEVILLA (A)	38	16			
LEON (A)	24	8			9.2	CORDOBA (A)	33	14			12.7
ZAMORA	25					JAEN	28	16			12.7
PALENCIA	21					GRANADA (A)	30	12			13.3
BURGOS (A)	18	5				HUELVA	32	16			13.2
BURGOS	17					JEREZ FRONT (A)	32	15			11.7
VALLADOLID (A)	21	5			13.2	CADIZ	29	21			
VALLADOLID	12					TARIFA	21	19			12.5
SORIA	15	8			8.7	MALAGA (A)	24	15			13.2
SALAMANCA						ALMERIA (A)	25	19			12.2
SALAMANCA (A)	24	7			12.4	PALMA DE M. (A)	23	10	14.0		4.9
AVILA	21					MAHON (A)	20	14	3.0		0.4
SEGOVIA						IBIZA (A)	26	15	18.0		5.5
NAVACERRADA	15	2			10.9	S.C. TENERIFE	28	22			12.2
MADRID/BARAJAS	25	9			12.8	TENERIFE NOR (A)	22	14			10.4
MADRID (C. UNIV)	26	11				TENERIFE SUR (A)	29	20			
MADRID (RETIRO)	25	12				IZAÑA	15	7			13.4
GUADALAJARA		5			10.8	LAS PALMAS (A)	30	21			12.8
TOLEDO	28	11			13.1	FUERTEVENTUR (A)	29	20			12.2
CUENCA	22	8	IP		12.0	LANZAROTE (A)	26	20			11.8
MOLINA DE ARA.	18	3				LA PALMA (A)	23	18			11.5
CIUDAD REAL	26	13			11.9	HIERRO (A)		19			7.4
ALBACETE (A)	25	10			10.7	CEUTA	24	20			12.8
CACERES	30	15			13.1	MELILLA	24	19			13.0
BADAJOZ (A)	32	15			14.1						
VITORIA (A)	17	8	IP		5.9						
LOGROÑO											
LOGROÑO (A)	20	13			6.1						
PAMPLONA	20	12	2.0		2.7						
HUESCA (A)	24	9			6.7						
DAROCA	18	7									
ZARAGOZA (A)	22	14			11.0						
ZARAGOZA	22	13									
CALAMOCHA	17	5			6.5						
TERUEL	20	5			7.0						

NOTA: LAS MAXIMAS Y PRECIPITACIONES (DIA) SON DE 06 A 18 (TMG) DE AYER LAS MINIMAS Y PRECIPITACIONES (NOCHE) SON DE 18 (TMG) DE AYER A 06 (TMG) DE HOY.  
LAS HORAS DE SOL SON DE AYER.  
I N F O R M A C I O N  
G E N E R A L

EN LAS ULTIMAS 24 HORAS HA ESTADO EN GENERAL NUBOSO O POCO NUBOSO. HA HABIDO PRECIPITACIONES DEBILES AISLADAS EN EL CANTABRICO ORIENTAL, ALTO EBRO, CATALUNA Y DE CARACTER TORMENTOSO EN BALEARES. VIENTOS FLOJOS SALVO EN EL AREA DEL ESTRECHO Y CANARIAS QUE FUERON DEL E Y NE MODERADOS A FUERTES. TEMPERATURAS SIN CAMBIOS SIGNIFICATIVOS.



Pa

60

50

40

30

20

10

0

-10

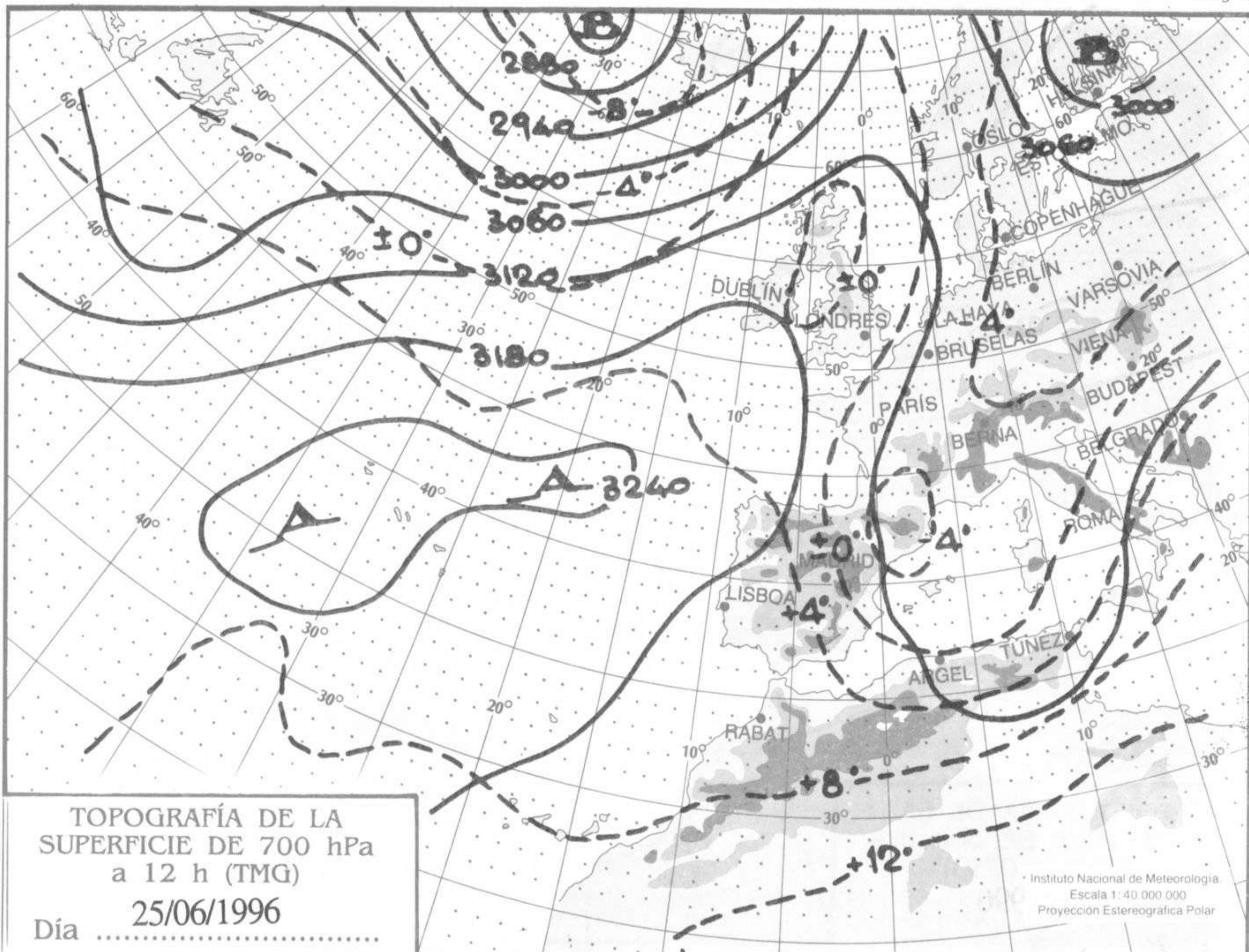
-20

-30

-40

-50

-60



h

0

10

20

30

40

50

60

70

80

90

100

