

BOLETIN Meteorológico



Ministerio de Obras Públicas, Transportes y Medio Ambiente

Número 173. VIERNES 21 DE JUNIO DE 1996

© Ministerio de Obras Públicas, Transportes y Medio Ambiente. Prohibida su reproducción total o parcial por cualquier medio sin autorización expresa por escrito. Instituto Nacional de Meteorología. Ciudad Universitaria. s/n. 28040-Madrid.

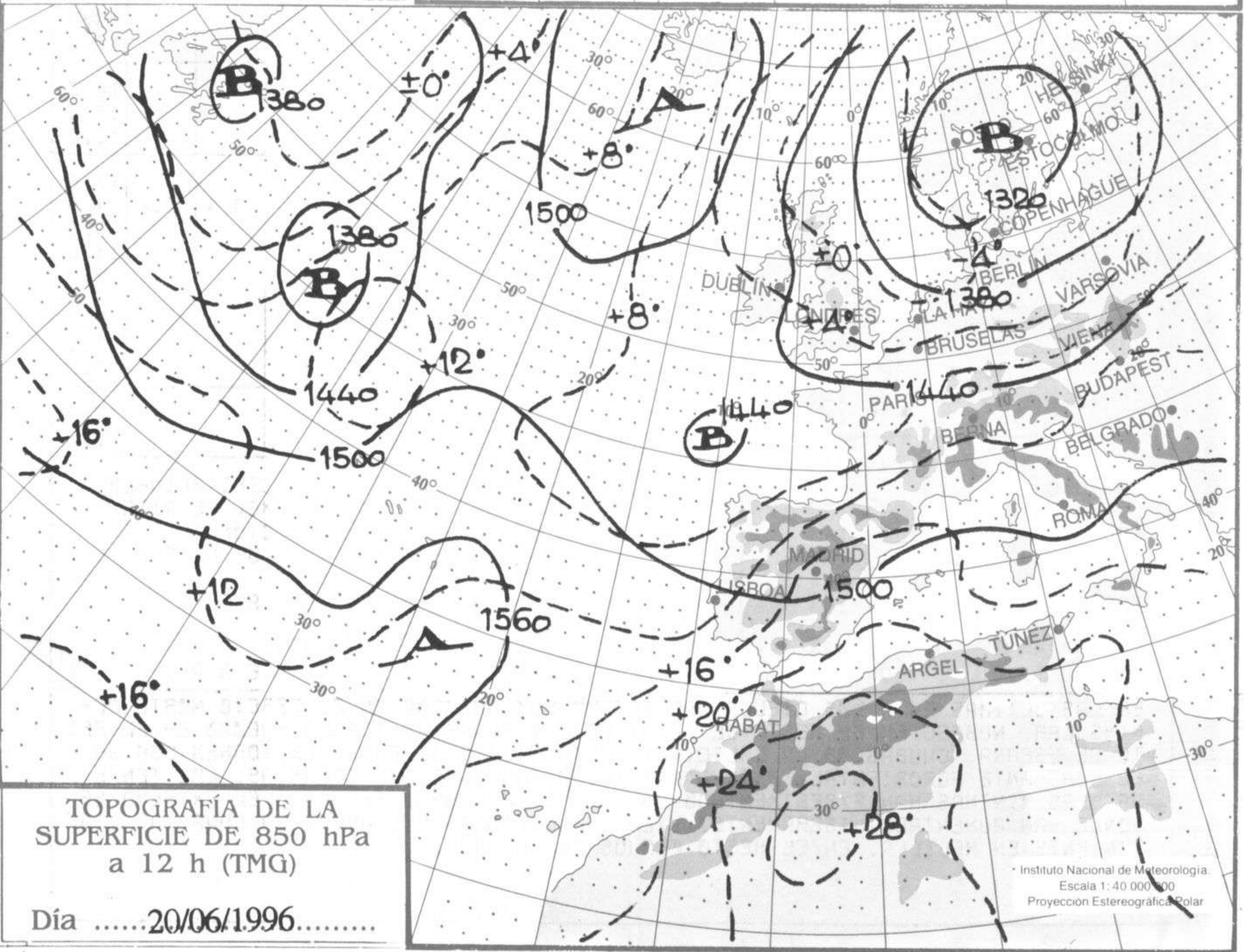
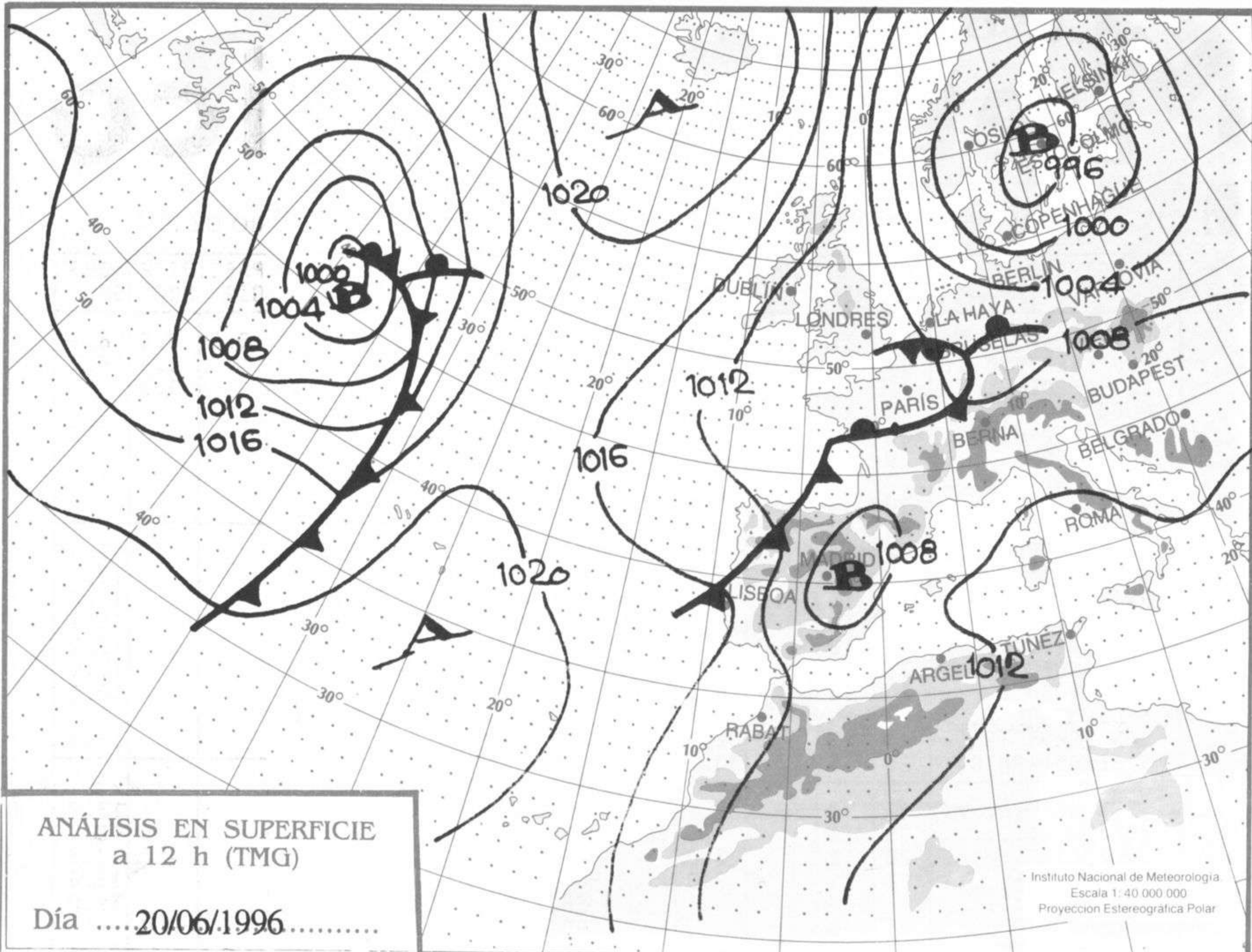
ESTACIONES	TEMPERA MAX MIN	PRECIPITA DIA NOC	HORS SOL	ESTACIONES	TEMPERA MAX MIN	PRECIPITA DIA NOC	HORS SOL
LA CORUÑA	20 15	2.0 1.0	6.2	LERIDA	32 17	3.0 2.0	8.4
MONTEVENTOSO ..	17 13	0.9 5.0	4.4	GERONA (A)	29 16	0.4	9.2
EL FERROL				BARCELONA	26 21	0.2	
LUGO (P.C.) ...	19 11	8.0	3.4	BARCELONA (A) ..	28 19		6.6
SANTIAGO DE C.	20 12	2.0 2.0	2.1	REUS (A)	31 19		7.3
PONTEVEDRA	20 14	1.0 6.0	5.0	TARRAGONA			
VIGO (A)		11.0	4.4	TORTOSA	32 20		7.5
VIGO	20 14	1.0 2.0	2.2	MONTSENY			
ORENSE	25 14	1.0	4.8	CASTELLÓN	31 20		12.7
PONFERRADA	22			VALENCIA (A) ..	34 20		13.1
AVILES (A)		1.0	2.4	VALENCIA	34 22		11.6
GIJÓN	22 14	0.7 2.0	1.6	ALICANTE (A) ..	32 22		13.1
OVIEDO	21 12	1.0 8.0	2.1	ALICANTE	31 21		12.2
SANTANDER (A) ..	21 13	16.0	0.0	MURCIA (A)	37 20		13.4
SANTANDER	20 14	IP 19.0	0.0	MURCIA	36 20		13.2
BILBAO (A)	22 14	9.0	0.9	CARTAGENA	26 22		
SAN SEBASTIAN ..	21 13	0.2 22.0	4.9	SAN JAVIER	33 20		13.1
S. SEBASTIAN (A)	25 15	33.0	7.2	SEVILLA (A) ...	43 18		
LEÓN (A)	22 8			CÓRDOBA (A) ...	35 18		13.2
ZAMORA	25 11		12.4	JAÉN	31 16		13.4
PALENCIA	26 11	6.0		GRANADA (A) ...	34 16		13.3
BURGOS (A)	26 11	3.0	11.2	HUELVA	32 16		13.6
BURGOS				JEREZ FRONT (A)	32 18		11.0
VALLADOLID (A)	25 8		12.4	CADIZ	27 20		
VALLADOLID	27 10	0.4	12.5	TARIFA	22 19		10.2
SORIA	27 12		11.8	MÁLAGA (A) ...	31 22		13.0
SALAMANCA				ALMERIA (A) ...	28 21		12.0
SALAMANCA (A) ..	24 10		12.1	PALMA DE M. (A)	31 18		12.8
ÁVILA	27 10		12.7	MAHÓN (A)	28 21		13.5
SEGOVIA	25 11		11.8	IBIZA (A)	32 23		13.1
NAVACERRADA ...	20 4	0.5	10.6	S.C. TENERIFE ..	28 20		11.0
MADRID/BARAJAS.	31 16		12.4	TENERIFE NOR (A)	21 14	0.4 0.4	4.9
MADRID (C.UNIV)	30 16			TENERIFE SUR (A)	26 18		10.1
MADRID (RETIRO)				IZAÑA	19 10		13.6
GUADALAJARA ...				LAS PALMAS (A)	26 19		9.3
TOLEDO	32 15		13.5	FUERTEVENTUR (A)	25 19		6.5
CUENCA	29 13		12.1	LANZAROTE (A) ..	25 19		5.0
MOLINA DE ARA.	27 9		12.8	LA PALMA (A) ..	23 20		4.6
CIUDAD REAL ...	32 16		11.8	HIERRO (A)	23 19		9.8
ALBACETE (A) ..	32 16		13.7	CEUTA	28 20		12.7
CACERES	29 13		11.7	MELILLA	30 23		12.2
BADAJÓZ (A) ...	28 14		13.7				
VITORIA (A) ...	24 11	13.0	7.2				
LOGROÑO		0.9	8.7				
LOGROÑO (A) ...	31 13	17.0	9.2				
PAMPLONA	28 12		10.9				
HUESCA (A)			13.4				
DAROCA	30 17		11.8				
ZARAGOZA (A) ..	33 19		11.0				
ZARAGOZA	32		12.2				
CALAMOCHA	28 12						
TERUEL	30 12						

NOTA: LAS MAXIMAS Y PRECIPITACIONES (DIA) SON DE 06 A 18 (TMG) DE AYER LAS MINIMAS Y PRECIPITACIONES (NOCHE) SON DE 18 (TMG) DE AYER A 06 (TMG) DE HOY. LAS HORAS DE SOL SON DE AYER.

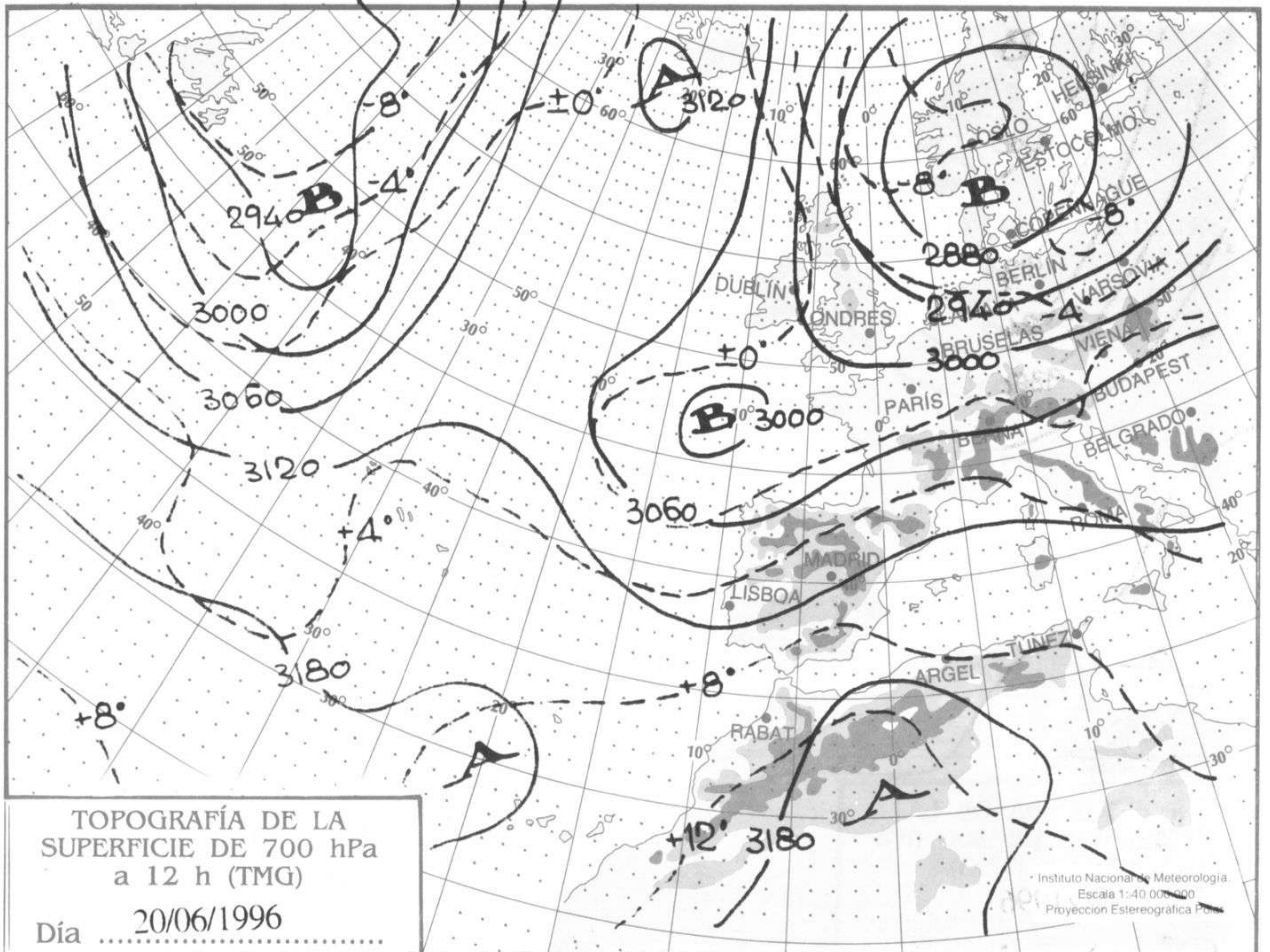
INFORMACION GENERAL

EN LAS ULTIMAS 24 H LOS CIELOS HAN ESTADO MUY NUBOSOS EN EL TERCIO NORTE PENINSULAR. NUBOSO EN EL RESTO DE LA MITAD N Y CANARIAS Y POCO NUBOSO EN EL RESTO DE ESPAÑA. CHUBASCOS EN GALICIA Y CANTABRICO Y DE CARACTER TORMENTOSO EN EL CUADRANTE NORORIENTAL. ALGUNA PRECIPITACION DEBIL EN CANARIAS. LAS TEMPERATURAS MINIMAS HAN EXPERIMENTADO UN LIGERO DESCENSO, SALVO EN EL EXTREMO SE DONDE HAN AUMENTADO LIGERAMENTE. VIENTOS MODERADOS DEL NORTE EN CANARIAS Y DE PONIENTE EN MELILLA. EN EL RESTO FLOJOS EN GENERAL.

NIPO: 161-95-053-6



hPa



hPa

