

M B O L E T I N Meteorológico



Ministerio de Obras Públicas, Transportes
y Medio Ambiente

Número 89. VIERNES 29 DE MARZO DE 1996

© Ministerio de Obras Públicas, Transportes y Medio Ambiente. Prohibida su reproducción total o parcial por cualquier medio sin autorización expresa por escrito
Instituto Nacional de Meteorología. Ciudad Universitaria, s/n. 28040-Madrid.

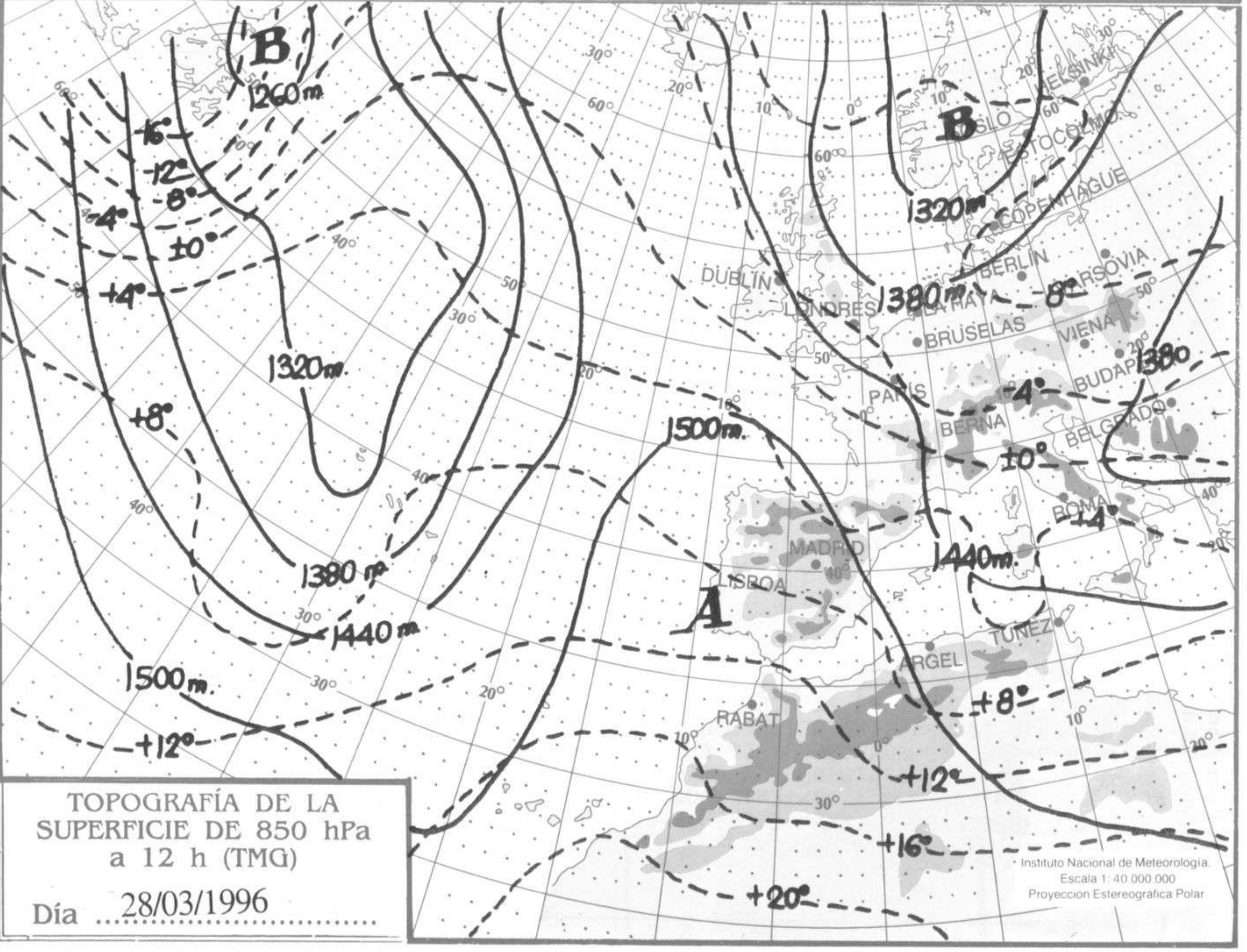
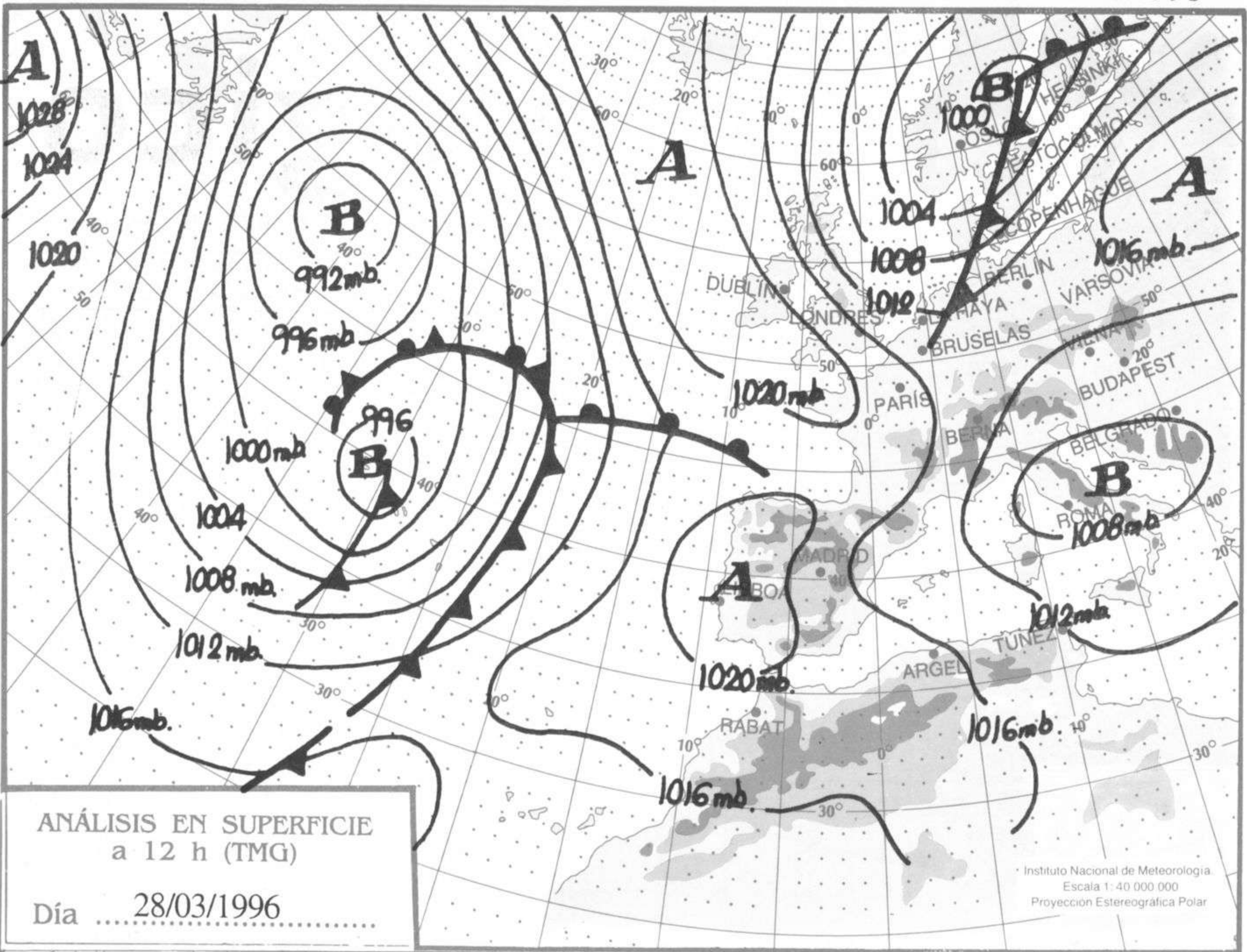
ESTACIONES	TEMPERA MAX MIN	PRECIPITA DIA NOC	HORS SOL	ESTACIONES	TEMPERA MAX MIN	PRECIPITA DIA NOC	HORS SOL
LA CORUÑA	15 14	4.0 0.9	0.0	LERIDA	22 4		11.1
MONTEVENTOSO				GERONA (A)	18 7		7.9
EL FERROL				BARCELONA			
LUGO (P.C.)	13 11	4.0 4.0	0.0	BARCELONA (A)	19 10		11.0
SANTIAGO DE C.	14 10	5.0 3.0	0.0	REUS (A)	22 7		
PONTEVEDRA	15 10	9.0 0.7		TARRAGONA	23 9		
VIGO (A)	13 10	8.0 3.0	0.0	TORTOSA	23 14		9.9
VIGO	15 11	11.0 1.0	0.0	MONTSENY			
ORENSE	17 12	0.6 0.4	0.0	CASTELLON	25 10		7.6
PONFERRADA	14	3.0		VALENCIA (A)	26 10		11.4
AVILES (A)	14 11	1.0 2.0	0.0	VALENCIA	27 12		11.2
GIJON	15 12	2.0 1.0	0.0	ALICANTE (A)	26 13		10.6
OVIEDO	15 11	4.0 1.0	0.0	ALICANTE	26 12		11.8
SANTANDER (A)	16 12	0.5 5.0	0.8	MURCIA (A)	27 10		9.4
SANTANDER	15 12		1.5	MURCIA	27 11		9.8
BILBAO (A)	16 11	2.0	1.2	CARTAGENA	21 15		
SAN SEBASTIAN	13 8		4.2	SAN JAVIER	26 10		11.3
S. SEBASTIAN (A)	15 8		3.5	SEVILLA (A)	25 15		
LEON (A)	14 7		0.4	CORDOBA (A)	24 11		10.3
ZAMORA	17 8		3.1	JAEN	19 11		10.7
PALENCIA	14 7			GRANADA (A)	23 5		10.8
BURGOS (A)	15 7	0.9 1.0	1.1	HUELVA	24 12		11.5
BURGOS				JEREZ FRONT (A)	24 11		10.4
VALLADOLID (A)	15 5	0.4	2.6	CADIZ	21 15		
VALLADOLID	17 8	2.0 IP	1.1	TARIFA	18 18		11.4
SORIA	14 6		4.3	MALAGA (A)	26 11		11.5
SALAMANCA	15 5			ALMERIA (A)	21 15		10.9
SALAMANCA (A)	17 6		1.5	PALMA DE M. (A)	21 10		
AVILA	13 5		6.5	MAHON (A)	18 10		10.0
SEGOVIA	14 8		3.4	IBIZA (A)	22 10		10.9
NAVACERRADA	5 2		1.8	S.C. TENERIFE	23 18		8.8
MADRID/BARRAJAS	20 5		8.5	TENERIFE NOR (A)	20 10		8.0
MADRID (C.UNIV)	21 7			TENERIFE SUR (A)	24 16		10.7
MADRID (RETIRO)	20 9			IZAÑA	19		
GUADALAJARA			6.2	LAS PALMAS (A)	22 16		8.3
TOLEDO	21 10		11.0	FUERTEVENTUR (A)	21 17		7.6
CUENCA	16 3		9.6	LANZAROTE (A)	21 17		8.1
MOLINA DE ARA.	15 4		4.6	LA PALMA (A)	20 15		5.3
CIUDAD REAL	21 8		9.9	HIERRO (A)	21 16		5.7
ALBACETE (A)	20 6		11.5	CEUTA	23 15		10.9
CACERES	19 9		8.8	MELILLA	22 12		10.5
BADAJÓZ (A)	22 8		8.1				
VITORIA (A)	16 9		4.9				
LOGROÑO							
LOGROÑO (A)	18 10		6.5				
PAMPLONA	15 8	1.0	6.5				
HUESCA (A)	17 6		8.0				
DAROCA	16 8		5.9				
ZARAGOZA (A)	19 8		8.0				
ZARAGOZA	18 9						
CALAMOCHA	15 3		7.7				
TERUEL	16 1		8.2				

NOTA: LAS MAXIMAS Y PRECIPITACIONES (DIA) SON DE 06 A 18 (TMG) DE AYER
LAS MINIMAS Y PRECIPITACIONES (NOCHE) SON DE 18 (TMG) DE AYER A 06 (TMG) DE HOY.
LAS HORAS DE SOL SON DE AYER.

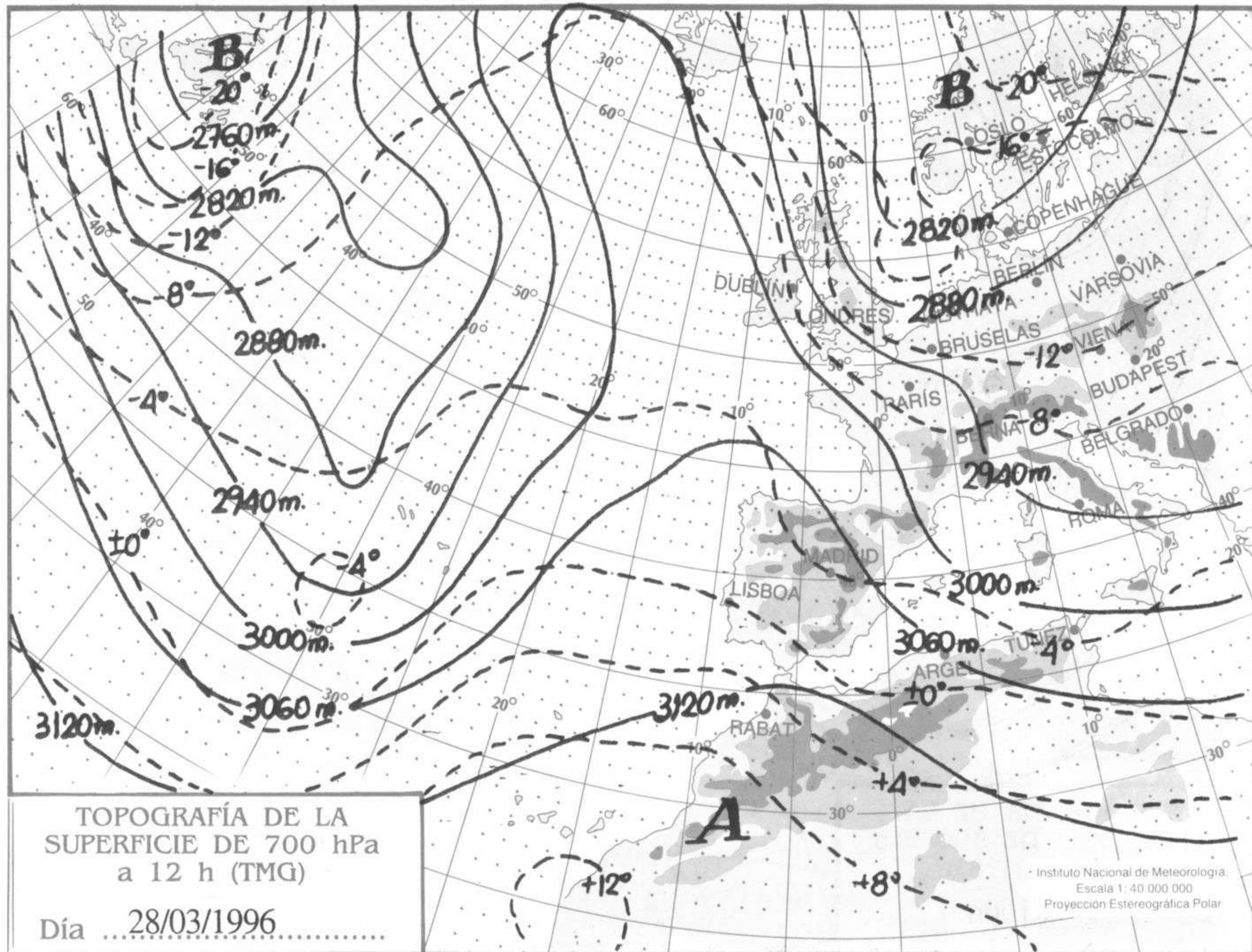
I N F O R M A C I O N
G E N E R A L

DURANTE LAS ULTIMAS 24 HORAS HA ESTADO MUY NUBOSO O CUBIERTO EN EL CUADRANTE NOROESTE CON PRECIPITACIONES DEBILES Y NUBOSO EN EL RESTO DE LA MITAD NORTE Y CANARIAS. SE HAN OBSERVADO BRUMAS Y BANCOS DE NIEBLA EN PUNTOS DE LA MITAD NORTE. LAS TEMPERATURAS HAN ASCENDIDO LIGERAMENTE. SOPLO CIERZO MODERADO A FUERTE EN EL Ebro Y PONIENTE MODERADO EN EL LITORAL LEVANTINO Y ESTRECHO DONDE HA ROLADO A LEVANTE FUERTE DURANTE LA NOCHE.

NIPO: 161-95-053-6



hPa



hPa

