

# BOLETIN Meteorológico



Ministerio de Obras Públicas, Transportes y Medio Ambiente

Número 50. LUNES 19 DE FEBRERO DE 1996

© Ministerio de Obras Públicas, Transportes y Medio Ambiente. Prohibida su reproducción total o parcial por cualquier medio sin autorización expresa por escrito. Instituto Nacional de Meteorología. Ciudad Universitaria, s/n. 28040-Madrid.

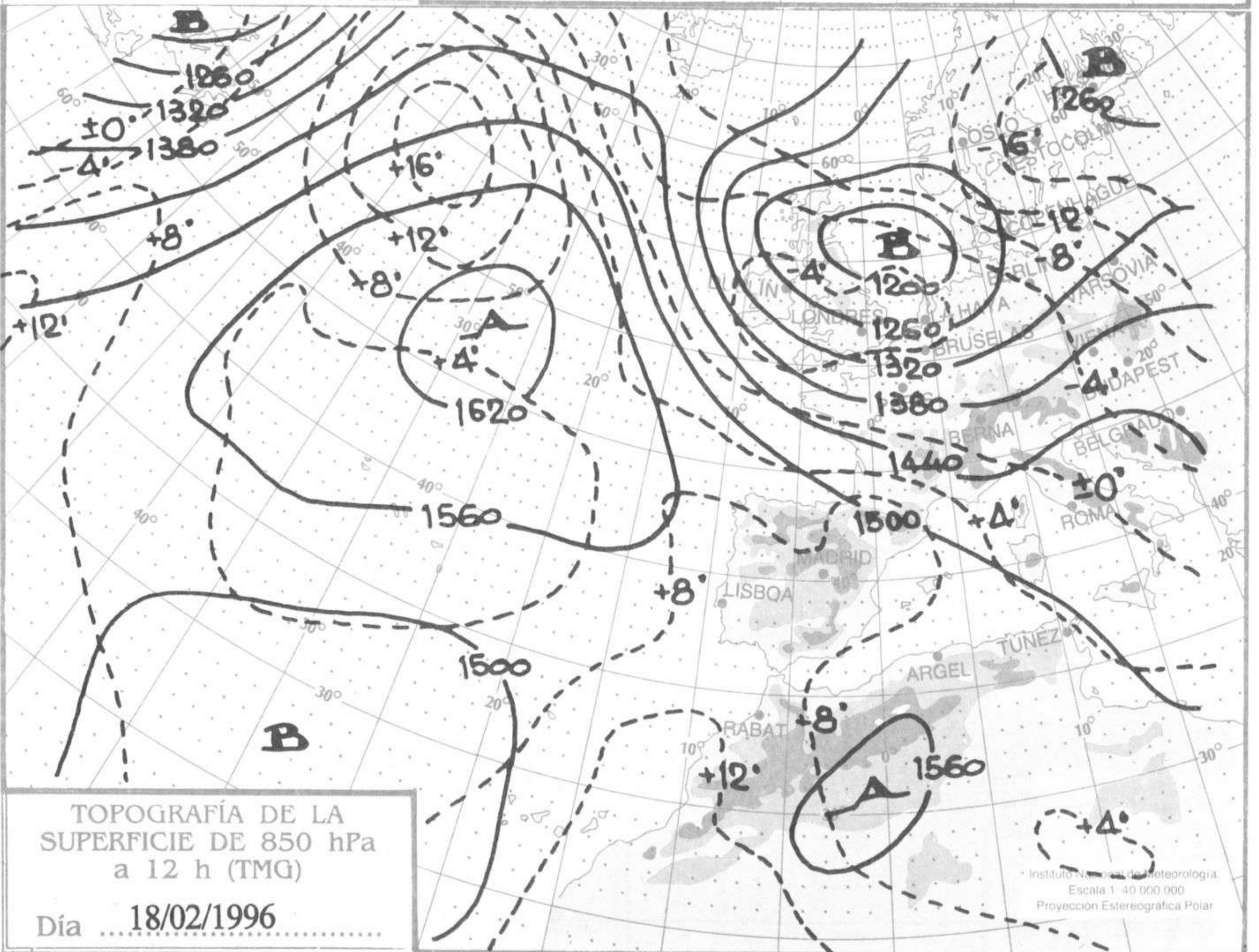
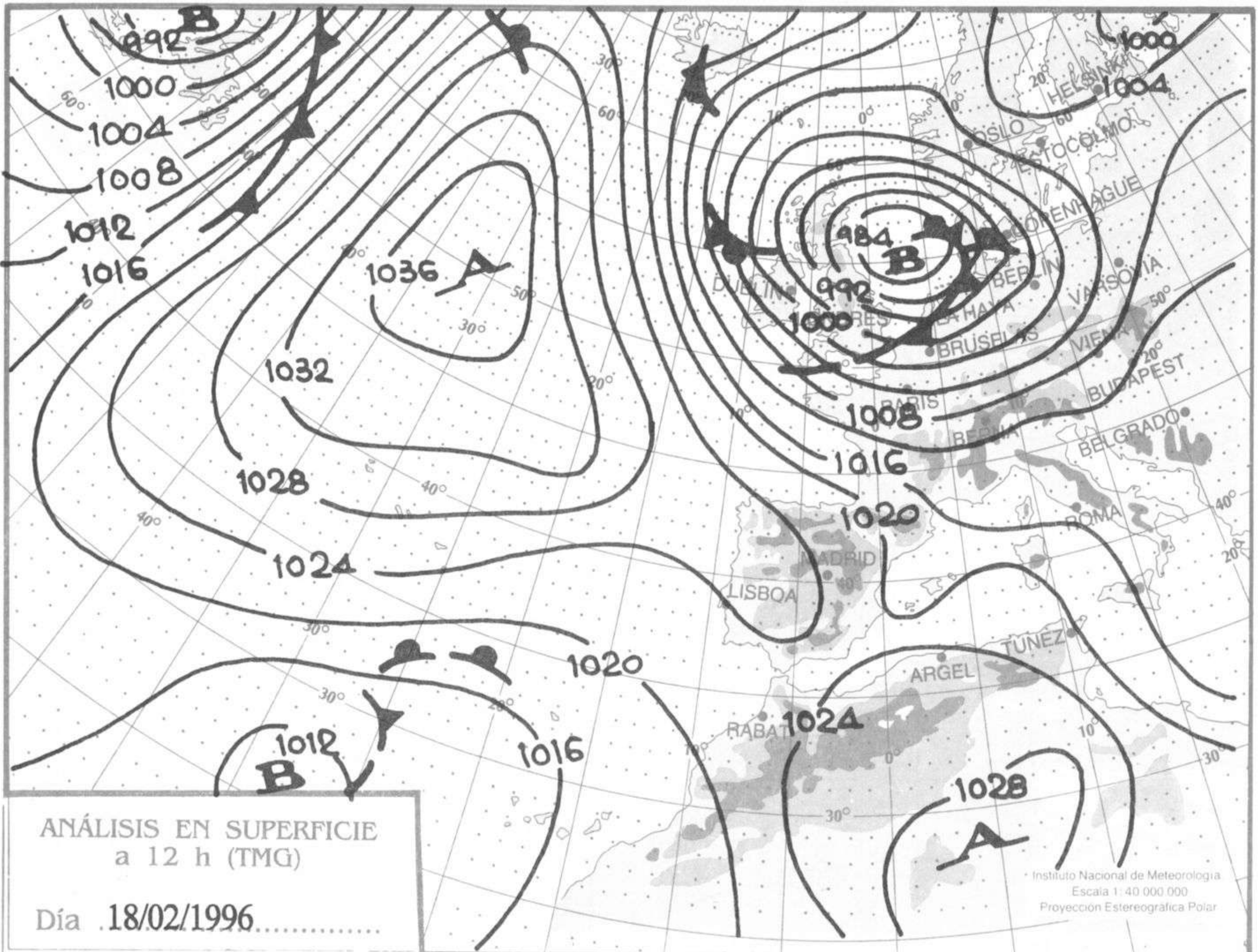
ESTACIONES	TEMPERA		PRECIPITA		HORS SOL	ESTACIONES	TEMPERA		PRECIPITA		HORS SOL
	MAX	MIN	DIA	NOC			MAX	MIN	DIA	NOC	
LA CORUÑA	13	8	IP	2.0	6.7	LERIDA	14	2			9.6
MONTEVENTOSO						GERONA (A)	15	6			9.8
EL FERRAZ						BARCELONA	14	9			
LUGO (P.C.)	15	4		3.0	6.0	BARCELONA (A)	14	8			9.7
SANTIAGO DE C.	16	4		2.0	8.8	REUS (A)	17	7			9.6
PONTEVEDRA	16	7		0.4	9.0	TARRAGONA	15	8			
VIGO (A)	14	7		0.9	9.1	TORTOSA	19	7			
VIGO	15					MONTSENY					
ORENSE	18	7		1.0	6.1	CASTELLON	17	10			10.3
PONFERRADA	16	5		0.4		VALENCIA (A)	24				
AVILES (A)	12	7			3.3	VALENCIA	22	12			10.2
GIJON	13	8		2.0	6.2	ALICANTE (A)	18	8			9.8
OVIEDO	13	4		7.0	9.3	ALICANTE	20	9			9.5
SANTANDER (A)	14	7		7.0	6.7	MURCIA (A)	20	8			10.1
SANTANDER	12	7		6.0	7.3	MURCIA	20	8			10.4
BILBAO (A)	15	6		18.0	8.3	CARTAGENA	15	11			
SAN SEBASTIAN	12	4		15.0	8.5	SAN JAVIER	18	8			9.7
S. SEBASTIAN (A)	16	7		12.0	6.5	SEVILLA (A)	17	7			10.5
LEON (A)	16	1			10.2	CORDOBA (A)	19	5			10.2
ZAMORA		5			6.8	JAEN	15	10			
PALENCIA	13	0				GRANADA (A)	19	1			9.7
BURGOS (A)	14	0			7.6	HUELVA	20	8			9.9
BURGOS						JEREZ FRONT (A)	18	5			10.1
VALLADOLID (A)	13	2			8.8	CADIZ					
VALLADOLID	13	4			8.2	TARIFA	15	11			10.7
SORIA	15	2			10.2	MALAGA (A)	18	9			10.1
SALAMANCA	14	3				ALMERIA (A)	17	8			9.8
SALAMANCA (A)	15	3			8.8	PALMA DE M. (A)	16	10			8.9
AVILA	14	2			8.6	MAHON (A)	15	12			8.4
SEGOVIA	13	3			9.8	IBIZA (A)	17	13			8.7
NAVACERRADA	9	-3			9.3	S.C. TENERIFE	23	16			10.4
MADRID/BARRAJAS	16	7			10.4	TENERIFE NOR (A)	18	11			10.7
MADRID (C.UNIV)	16	6				TENERIFE SUR (A)	23	14			10.8
MADRID (RETIRO)	15	6				IZA#A	10	2			10.3
GUADALAJARA	17	1			8.8	LAS PALMAS (A)	22	17			10.0
TOLEDO	17	6			9.9	FUERTEVENTUR (A)	23	17			9.0
CUENCA	16	4			9.6	LANZAROTE (A)	24	19	IP		9.6
MOLINA DE ARA.	16	-1			9.6	LA PALMA (A)	21	14			9.9
CIUDAD REAL	18	6			8.9	HIERRO (A)	23	16			9.4
ALBACETE (A)	16	5			9.1	CEUTA	17	13			9.6
CACERES	18	6			9.9	MELILLA	18	12			10.2
BADAJOZ (A)	19	8			9.7						
VITORIA (A)	14	3		5.0	5.0						
LOGROÑO											
LOGROÑO (A)	18	5		IP	9.2						
PAMPLONA	14	3		2.0	8.3						
HUESCA (A)	14	4			9.8						
DAROCA	17	-2			9.2						
ZARAGOZA (A)	16	6		IP	10.6						
ZARAGOZA											
CALAMOCHA	18	1			9.3						
TERUEL	18	1			8.3						

NOTA: LAS MAXIMAS Y PRECIPITACIONES (DIA) SON DE 06 A 18 (TMG) DE AYER LAS MINIMAS Y PRECIPITACIONES (NOCHE) SON DE 18 (TMG) DE AYER A 06 (TMG) DE HOY. LAS HORAS DE SOL SON DE AYER.

### INFORMACION GENERAL

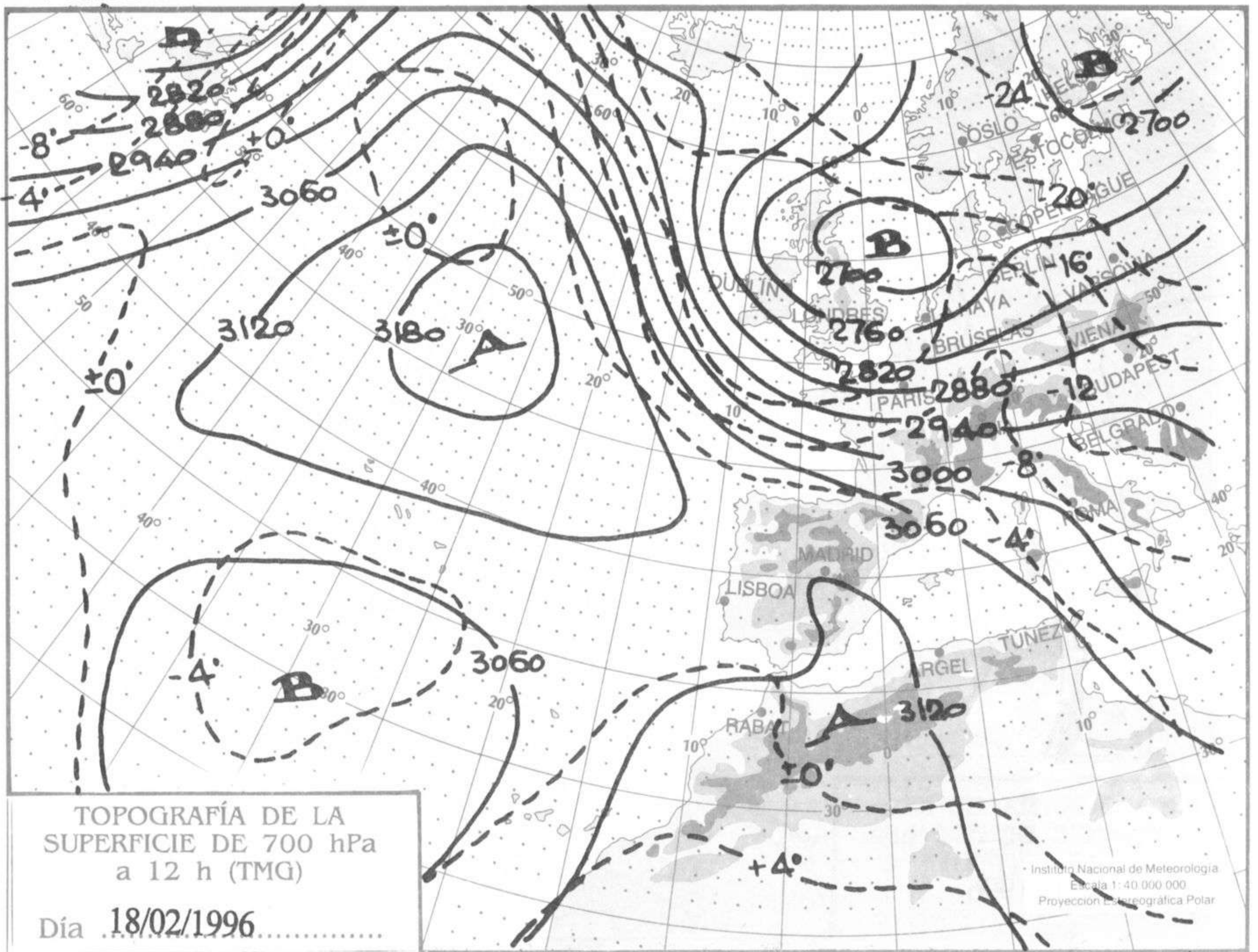
DURANTE LAS ULTIMAS 24 HORAS EL CIELO HA ESTADO POCO NUBOSO O DESPEJADO EN TODA LA PENINSULA SALVO EN EL LITORAL CANTABRICO Y CATALUNA DONDE SE FUE CUBRIENDO A LO LARGO DEL DIA. BALEARES ESTUVO POCO NUBOSO Y CANARIAS DESPEJADO. CHUBASCOS AISLADOS EN LA MITAD NORTE POR LA MANANA. ASCENSO MODERADO DE TEMPERATURAS MINIMAS. VIENTOS EN GENERAL DEBILES O MODERADOS DE COMPONENTE OESTE







Pa



h

