

BOLETIN Meteorológico



Ministerio de Obras Públicas, Transportes y Medio Ambiente

Número 2. MARTES 2 DE ENERO DE 1996

© Ministerio de Obras Públicas, Transportes y Medio Ambiente. Prohibida su reproducción total o parcial por cualquier medio sin autorización expresa por escrito. Instituto Nacional de Meteorología. Ciudad Universitaria, s/n. 28040 Madrid.

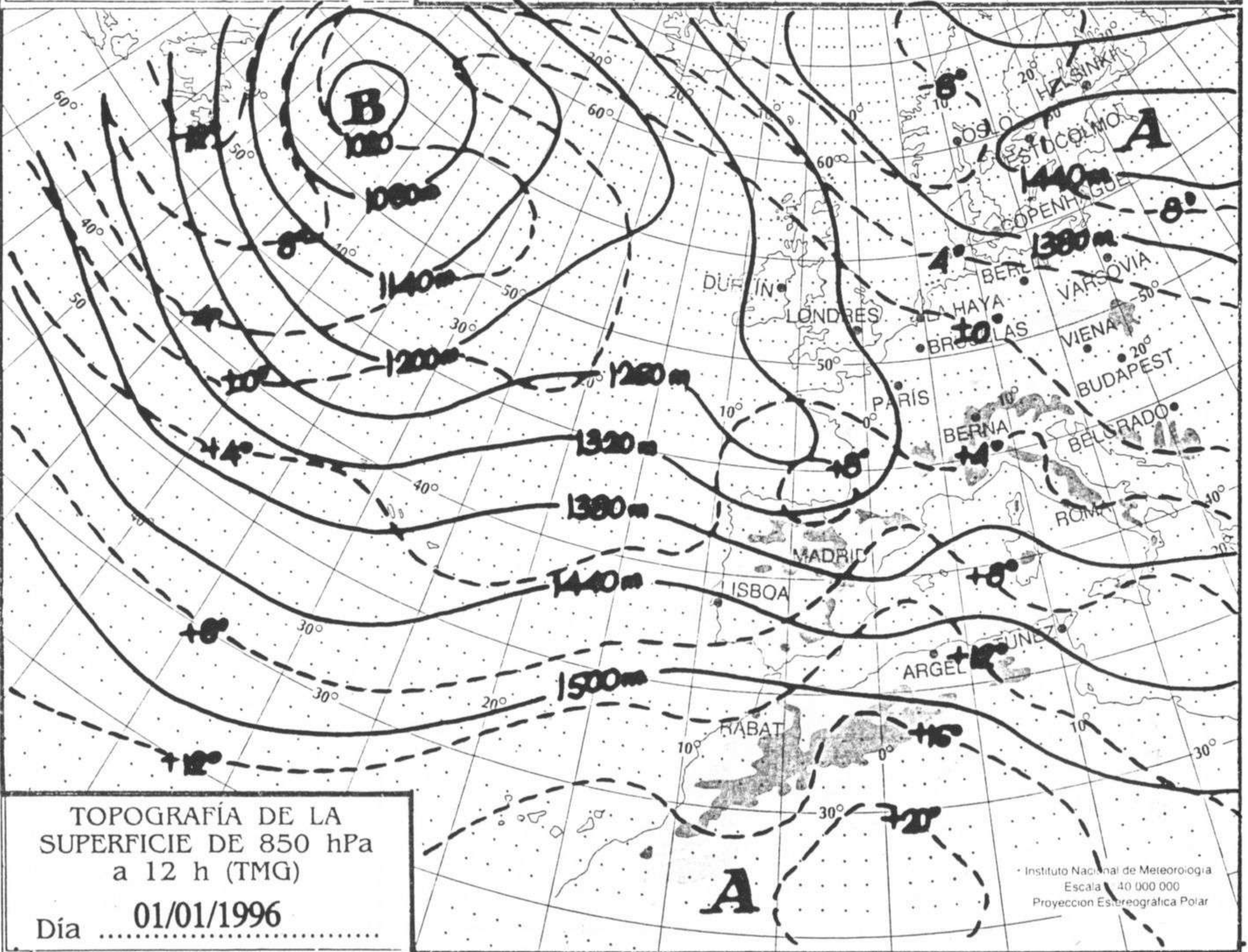
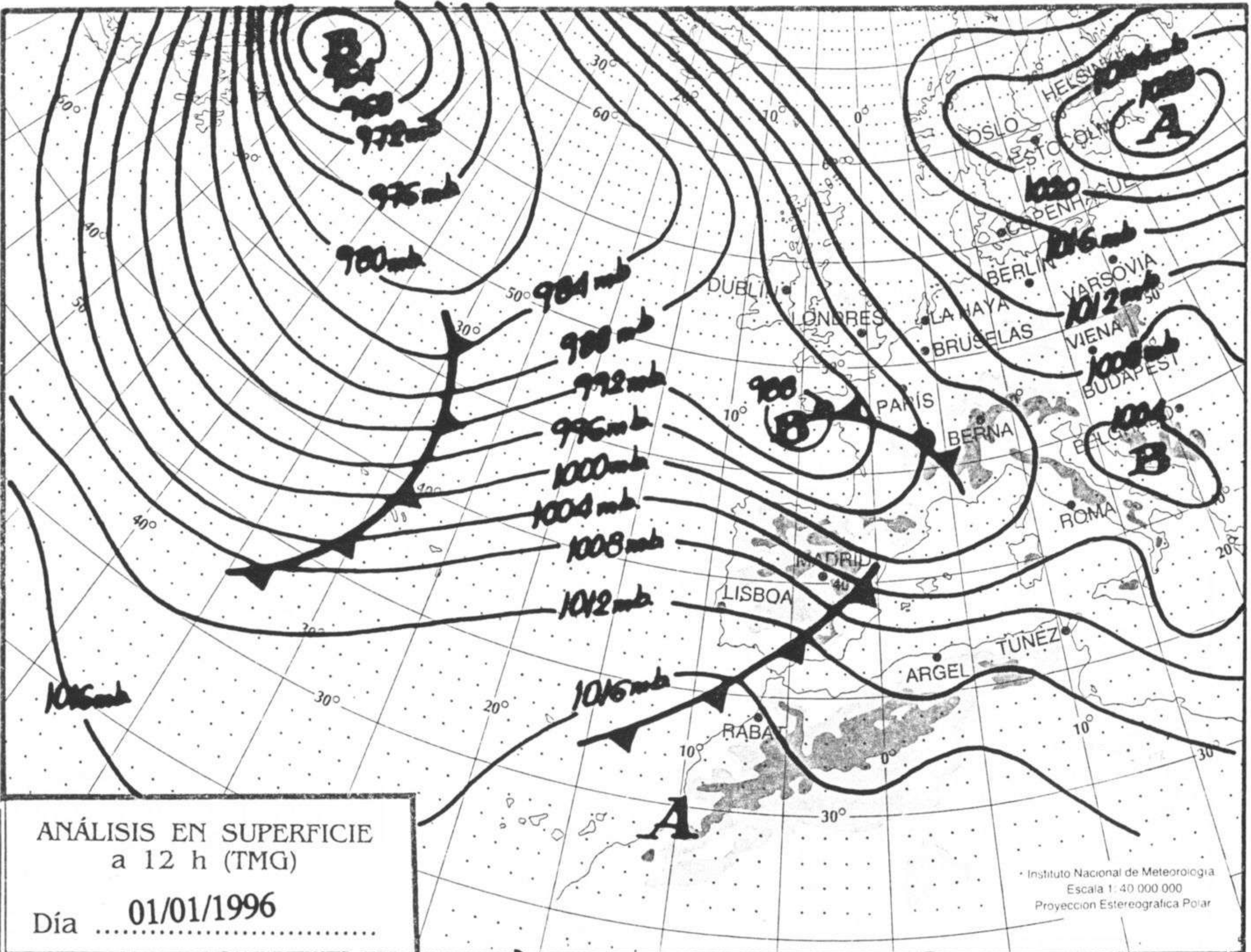
ESTACIONES	TEMPERA MAX MIN	PRECIPITA DIA NOC	HORS SOL	ESTACIONES	TEMPERA MAX MIN	PRECIPITA DIA NOC	HORS SOL
LA CORUÑA	15 10	2.0 2.0	3.3	LERIDA	16 9		5.7
MONTEVENTOSO ..				GERONA (A)	20 5		7.4
EL FERROL				BARCELONA			
LUGO (P.C.) ...	11 6	3.0	1.5	BARCELONA (A) .	18 13		4.5
SANTIAGO DE C.	13 8	7.0	1.4	REUS (A)	20 12	1.0	5.1
PONTEVEDRA	14	5.0		TARRAGONA			
VIGO (A)	14 9	6.0 7.0	1.8	TORTOSA	23 15	IP	6.7
VIGO	17 10	1.0 4.0	1.2	MONTSENY			
ORENSE	14 5	6.0 4.0	3.8	CASTELLON	22 13		8.6
PONFERRADA	13 5	4.0		VALENCIA (A) ..	22 13		7.9
AVILES (A)	17 10	2.0	3.6	VALENCIA	22 13		7.6
GIJON	18 9	0.5	4.7	ALICANTE (A) ..	24 12		6.1
OVIEDO	17 9	0.5	6.7	ALICANTE	24		
SANTANDER (A) .	20 11		0.0	MURCIA (A)	25 8		5.8
SANTANDER	20 13		3.7	MURCIA	24 8		5.9
BILBAO (A)	20 9	4.0	4.5	CARTAGENA	23 13		
SAN SEBASTIAN .	17 8	2.0	3.7	SAN JAVIER	26 8		5.7
S. SEBASTIAN (A)	21	4.0		SEVILLA (A) ...			
LEON (A)	11 3	0.8	6.6	CORDOBA (A) ...	18 11		0.3
ZAMORA		6	5.7	JAEN		9	
PALENCIA				GRANADA (A) ...	16 5	0.7	1.2
BURGOS (A)	10 3	0.2	2.3	HUELVA	18 10		0.1
BURGOS				JEREZ FRONT (A)	18 10	0.3	0.0
VALLADOLID (A)	11 3		7.1	CADIZ	19 14	3.0	
VALLADOLID	12 5		6.0	TARIFA	22 15	26.0	0.3
SORIA		0	0.3	MALAGA (A)	19 12	2.0	0.0
SALAMANCA				ALMERIA (A) ...	21 10		3.5
SALAMANCA (A) .	12 4	0.4	2.4	PALMA DE M. (A)	21 14		4.3
AVILA	10 5		8.1	MAHON (A)	19 14		4.5
SEGOVIA	10 5		5.1	IBIZA (A)	20 15		3.4
NAVACERRADA ...	3 -2		IP	S.C. TENERIFE .	23 18		5.2
MADRID/BARAJAS.	13			TENERIFE NOR(A)	19 11		
MADRID (C.UNIV)	14 7	IP		TENERIFE SUR(A)	24 16		8.0
MADRID (RETIRO)	13 7			IZA#A	17		
GUADALAJARA ...	14			LAS PALMAS (A)	22 16		5.6
TOLEDO	15 9		6.8	FUERTEVENTUR(A)	21 16		
CUENCA	11 6		4.0	LANZAROTE (A) .	22 16		8.3
MOLINA DE ARA.	10 3	1.0	4.8	LA PALMA (A) ..	23 18		7.0
CIUDAD REAL ...	15 9		2.4	HIERRO (A)			
ALBACETE (A) ..	15 6		6.4	CEUTA	20 15	37.0	2.0
CACERES	16 9		3.4	MELILLA	26 16	4.0	4.0
BADAJÓZ (A) ...	16 9	2.0	2.6				0.3
VITORIA (A) ...	14 4		4.5				2.5
LOGROÑO							
LOGROÑO (A) ...	17 8		4.8				
PAMPLONA	15 6	1.0	3.6				
HUESCA (A)	11 6	0.2	0.3				
DAROCA	14 7		6.9				
ZARAGOZA (A) ..	18 8		2.4				
ZARAGOZA							
CALAMOCHA	13 4		7.2				
TERUEL	15 5	0.2					

NOTA: LAS MAXIMAS Y PRECIPITACIONES (DIA) SON DE 06 A 18 (TMG) DE AYER LAS MINIMAS Y PRECIPITACIONES (NOCHE) SON DE 18 (TMG) DE AYER A 06 (TMG) DE HOY. LAS HORAS DE SOL SON DE AYER.

I N F O R M A C I O N
G E N E R A L

EN LAS ULTIMAS 24 HORAS EL CIELO HA ESTADO NUBOSO A MUY NUBOSO DURANTE EL DIA EN TODA LA PENINSULA. QUEDANDO POCO NUBOSO POR LA NOCHE SALVO EN PIRINEOS. HUBO LLUVIAS Y CHUBASCOS DURANTE EL DIA EN EL TERCIO NORTE Y EN ANDALUCIA. EN BALEARES POCO NUBOSO DURANTE EL DIA Y NUBOSO POR LA NOCHE. EN CANARIAS NUBOSO. HUBO VIENTO DEL W FUERTE A MUY FUERTE DURANTE EL DIA EN GALICIA, FUERTE EN CANTABRICO, ESTRECHO, AMBAS CASTILLAS, LITORAL MEDITERRANEO Y BALEARES Y MODERADOS A FUERTES EN DISTINTOS PUNTOS. LAS TEMPERATURAS MINIMAS DESCENDIERON LIGERAMENTE. EN CANARIAS SIN CAMBIOS.

NIPO: 161-95-053-6



hPa

1060

1050

1040

1030

1020

1010

1000

990

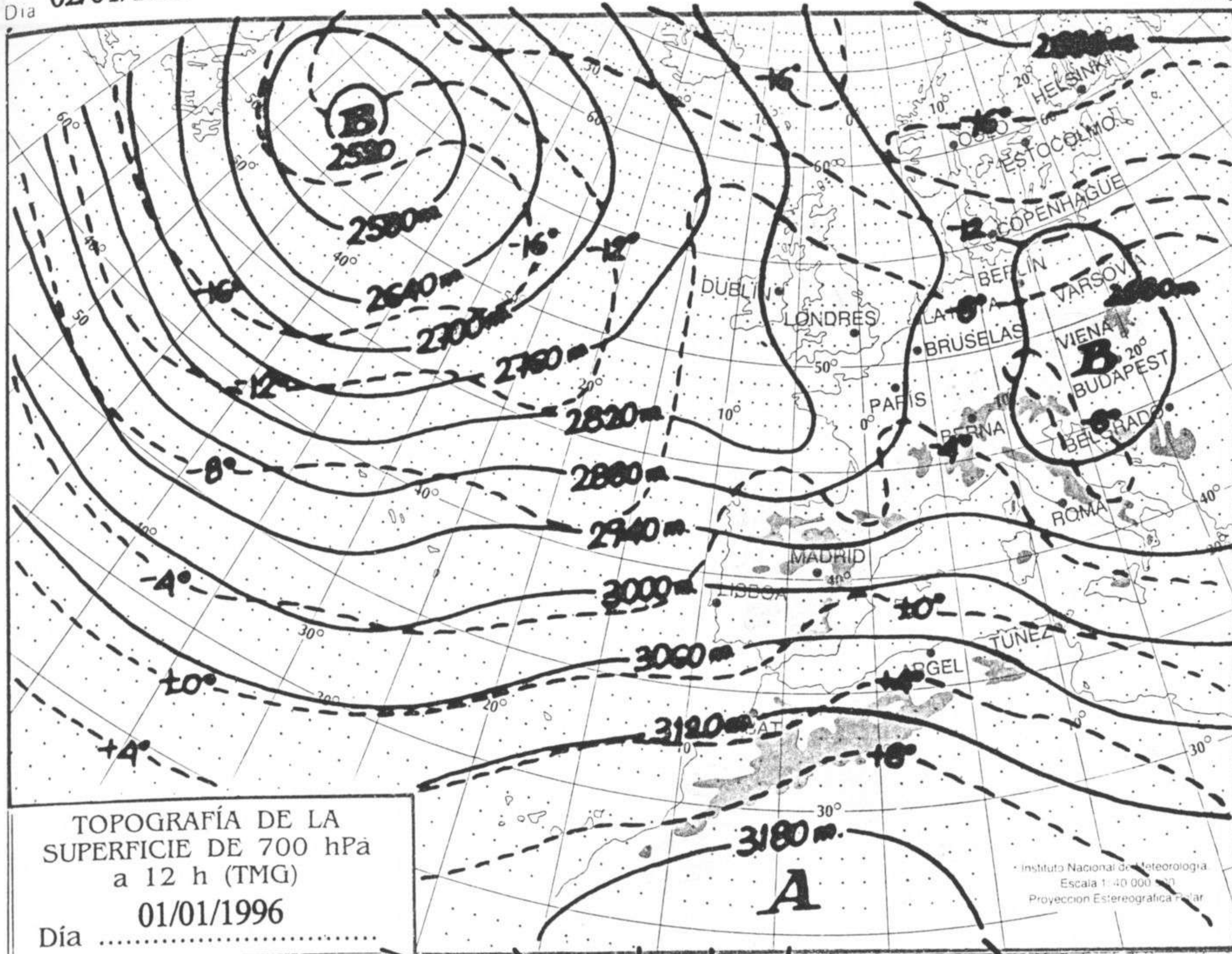
980

970

960

950

940



hPa

1000

990

980

970

960

950

940

930

920

910

900

890

880

