DIARIO

BOLETIN Meteorológico

Ministerio de Obras Públicas, Transportes y Medio Ambiente

MADRID, LUNES 26 DE DICIEMBRE DE 1994 Número 360

ESTACIONES	TEMPERAT. Máx.	TEMPERAT. Mín.	PRECIPITAC. Día	PRECIPITAC. Noche	HORAS DE SOL
ANDALUCÍA					
Almería (Aeropuerto)	15	5			8.9
Cádiz					
Ceuta	16	8			8.0
Córdoba (Aeropuerto)	11	-4			9.1
Granada (Aeropuerto)	10	-7			7.4
Huelva	14	-2			8.4
Jaén	8	1			
Jerez de la Front. (A)	14				
Málaga (Aeropuerto)	17	2			8.7
Melilla	15	7			6.1
Sevilla (Aeropuerto)					
Tarifa	16	8			9.2
ARAGÓN					
Calamocha	4	-7			6.4
Daroca	5	-4			6.6
Huesca / Monflorite	3	-7			7.2
Teruel	6	-8			7.1
Zaragoza	11	5			
Zaragoza (Aerop.)	9	2			7.0
ASTURIAS					
Avilés (Aeropuerto)	8	4			0.0
Gijón	10	5			
Oviedo	8	0			
BALEARES					
Ibiza (Aeropuerto)	14	4			4.9
Mahón (Aeropuerto)	11	5	2.0	1.0	2.3
Palma Mallorca (A.)	12	-1			2.4
CANARIAS					
Fuerteventura (A.)	21	17		0.2	4.7
Hierro (Aeropuerto)		19			4.8
Izaña	10				8.4
La Palma (Aerop.)	21	17		0.2	4.7
Lanzarote (Aerop.)		16			9.0
Las Palmas (Aerop.)	22	18			7.1
Santa Cruz Tenerife	21	18			7.8
Tenerife Norte (A.)	16				3.7
Tenerife Sur (Aerop.)	22	17			7.6
CANTABRIA					
Santander	10	8			0.0
Santander (Aerop.)	10				
CASTILLA-LA MANCHA					
Albacete / Los Llanos	5	-7			7.9
Ciudad Real	7	-6			7.6
Cuenca	4	-7			6.2
Guadalajara	7	-9			5.7
Molina de Aragón	6	-8			6.5
Toledo	8	-5			6.5
CASTILLA-LEÓN					
Ávila	3	-9			
Burgos					
Burgos (Aeropuerto)	3	-1			0.0
León / Virgen Camino	5	-5			8.2
Palencia					
Ponferrada	4	-4			
Salamanca	5	-6			
Salamanca / Matacán	5	-6			4.4
Segovia	3	-4			5.3
Soria	3	-9			7.1
Valladolid	4	-3			1.7
Valladolid / Villanubla	4	-5			2.3
Zamora	8	-3			6.2
CATALUÑA					
Barcelona	8				
Barcelona (Aerop.)	7	1			7.0
Gerona (Aeropuerto)	8	-4			5.8
Lérida	2	-5			1.1
Montseny					
Reus (Aeropuerto)	9	-2			7.8
Tarragona					
Tortosa	11	3			7.6
EXTREMADURA					
Badajoz / Talavera R.	10	-6			
Cáceres	8	-2			6.7
GALICIA					
El Ferrol					
La Coruña	10	7			1.1
Lugo (P. C.)	8	-4			7.3
Monteventoso					
Orense	5	-2			3.3
Pontevedra	9	2			7.0
Santiago C / Labacolla	8	0			5.7
Vigo	11	5			4.8
Vigo (Aeropuerto)	7	1			4.2
LA RIOJA					
Logroño					
Logroño / Agoncillo	7	3			1.9
MADRID					
Madrid / Barajas	7	-8			6.4
Madrid (Cdad. Univ.)	8	-6			
Madrid (Retiro)	5	-4			
Navacerrada	-1	-8			8.0
MURCIA					
Cartagena	13	5			
Murcia	13	-1			9.0
Murcia / Alcantarilla	12	-3			
San Javier	13	-2			8.2
NAVARRA					
Pamplona	5	3			0.2
PAÍS VASCO					
Bilbao (Aeropuerto)	7	5			0.0
San Sebastián	5	6			0.0
San Sebastián (A.)	7	6			0.0
Vitoria (Aeropuerto)	5	3			0.0
VALENCIA					
Alicante	13	1			8.4
Alicante (Aeropuerto)	13	4			8.6
Castellón	11	2			8.6
Valencia	12	1			7.7
Valencia (Aeropuerto)	12	0			8.4

NOTA: Las temperaturas se expresan en °C y las precipitaciones en litros por metro cuadrado. IP es "precipitación inapreciable" (inferior a 0,1 l/m²).
Las máximas y las precipitaciones de día son de 06 a 18 TMG de ayer. Las mínimas y las precipitaciones de noche son de 18 TMG de ayer a 06 TMG de hoy. Las horas de sol son de ayer.

INFORMACIÓN GENERAL

En las últimas 24 horas ha estado **muy nuboso o cubierto con lluvias** en BALEARES. **Muy nuboso** en CANARIAS con **alguna lluvia débil**. **Muy nuboso o cubierto** en el CANTÁBRICO y ALTO EBRO y N DE GALICIA y **poco nuboso o despejado** en EL RESTO DE ESPAÑA. Se han registrado **heladas** en todo EL INTERIOR DE LA PENÍNSULA, y en MURCIA y PALMA DE MALLORCA. Los **vientos** han sido **moderados del E** en CANARIAS y **flojos de dirección variable o calmas** en EL RESTO.

Instituto Nacional de Meteorología. Ciudad Universitaria, s/n. Madrid 28040. NIPO: 160-92-030-2
TELETIEMPO: Tfno. 906-365 365 (Información meteorológica nacional y provincial). Tfno. 906-365 3?? (Completar con las dos cifras del Código Postal para obtener la información meteorológica de la provincia deseada).
76,5 ptas minuto tarifa normal. 56,4 ptas noches y festivos tarifa reducida (IVA incluido).

Ministerio de Cultura 2012

Día 26/12/1994

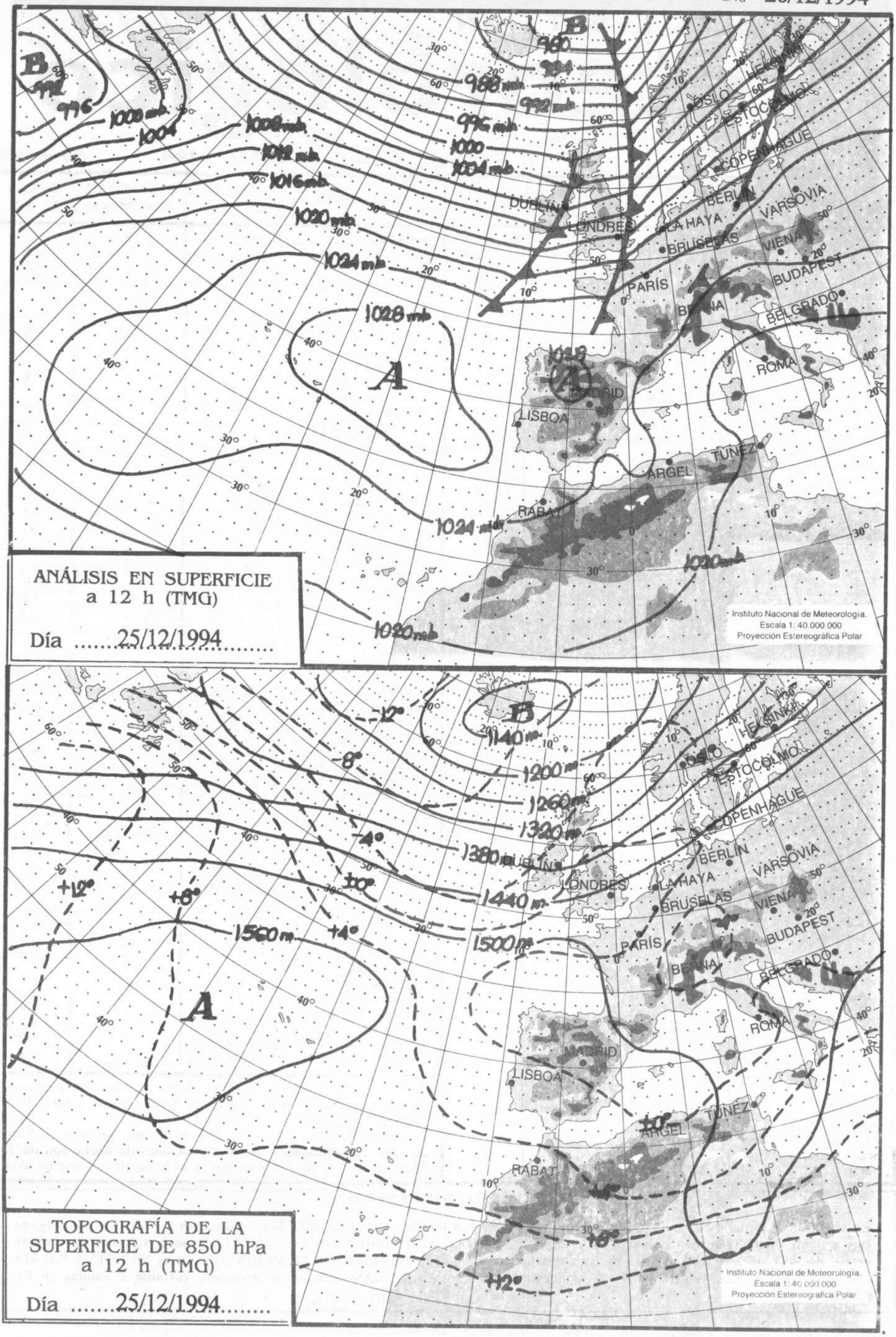

Ministerio de Cultura 2012

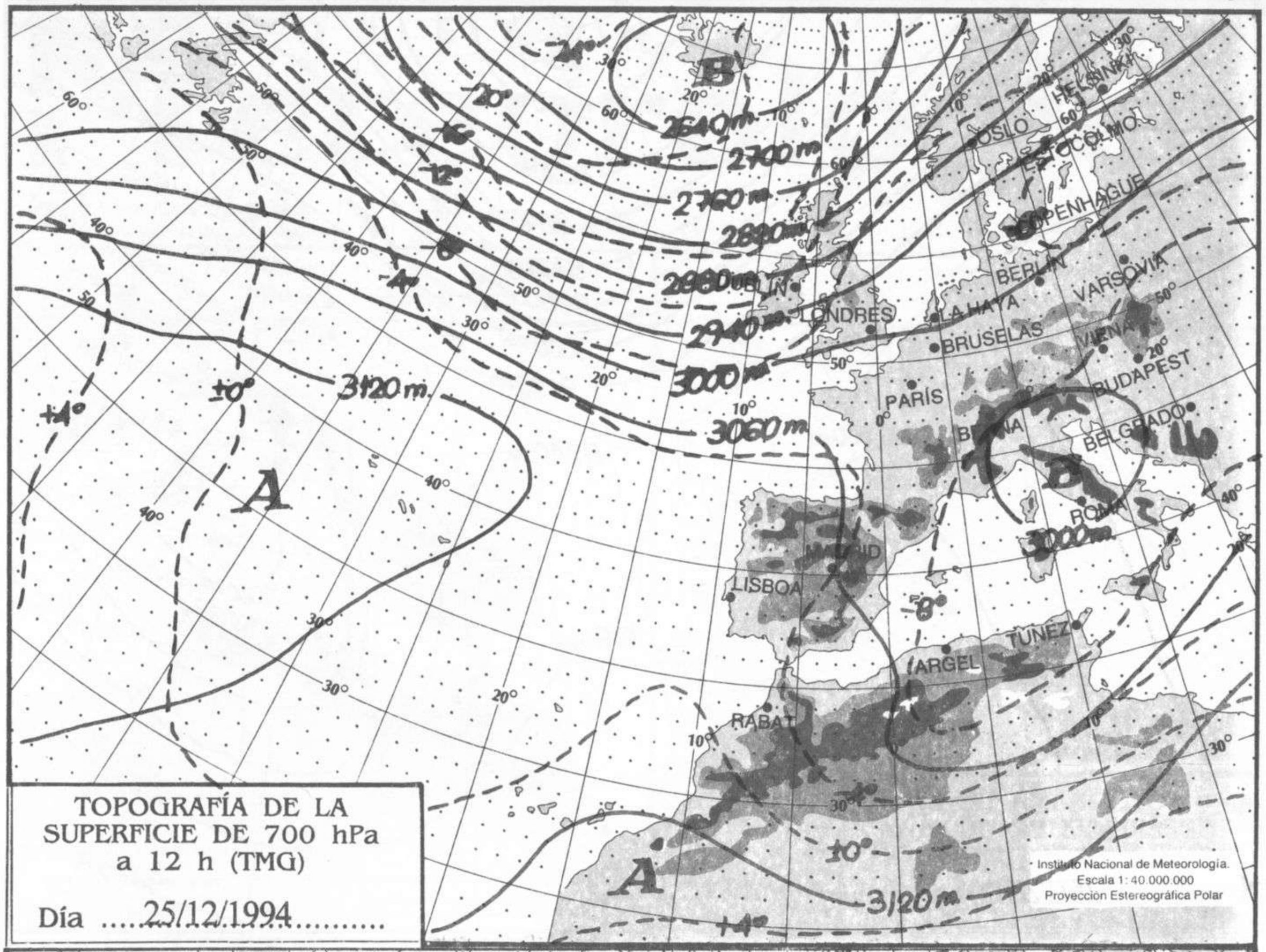

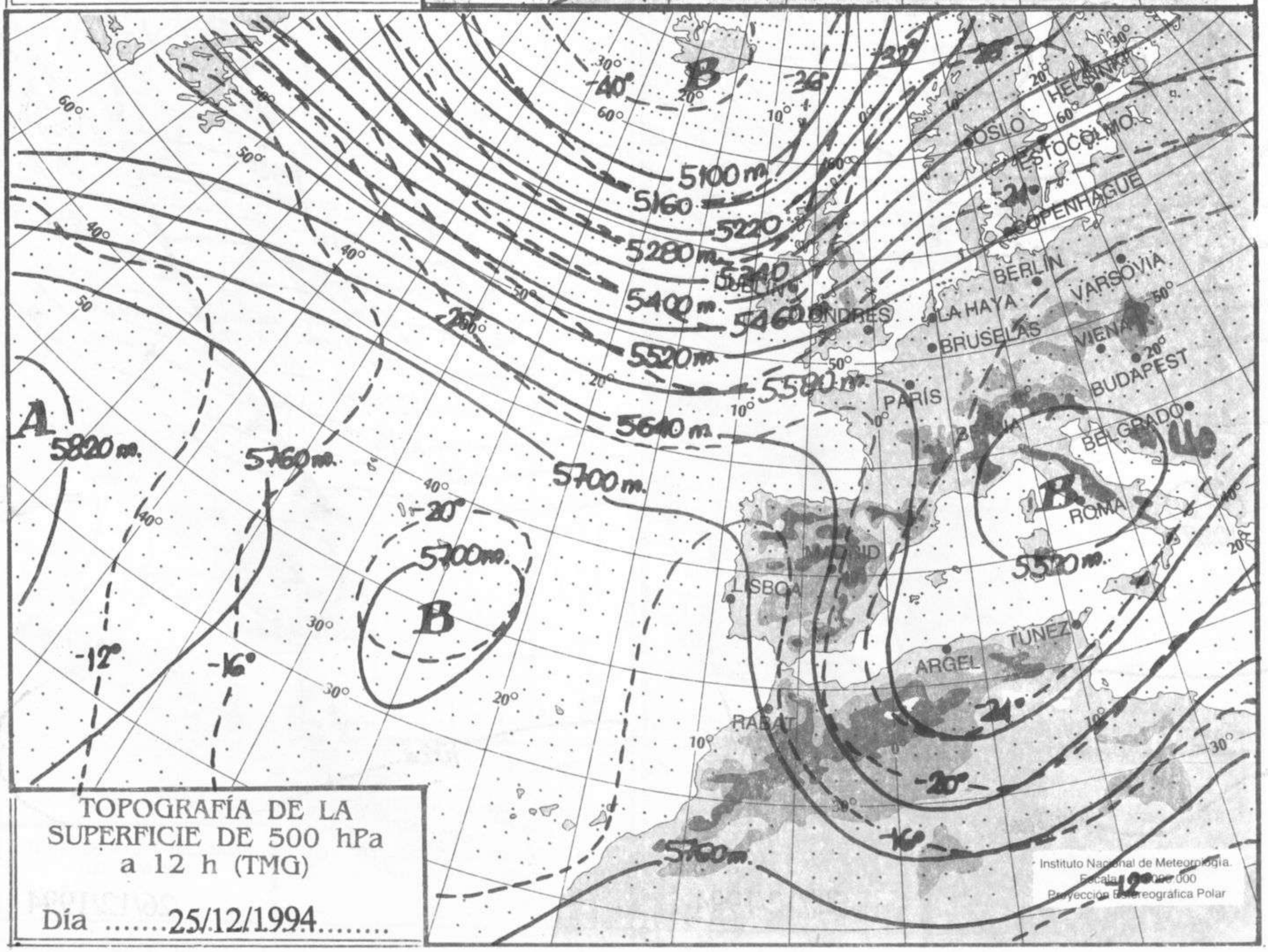

Ministerio de Cultura 2012

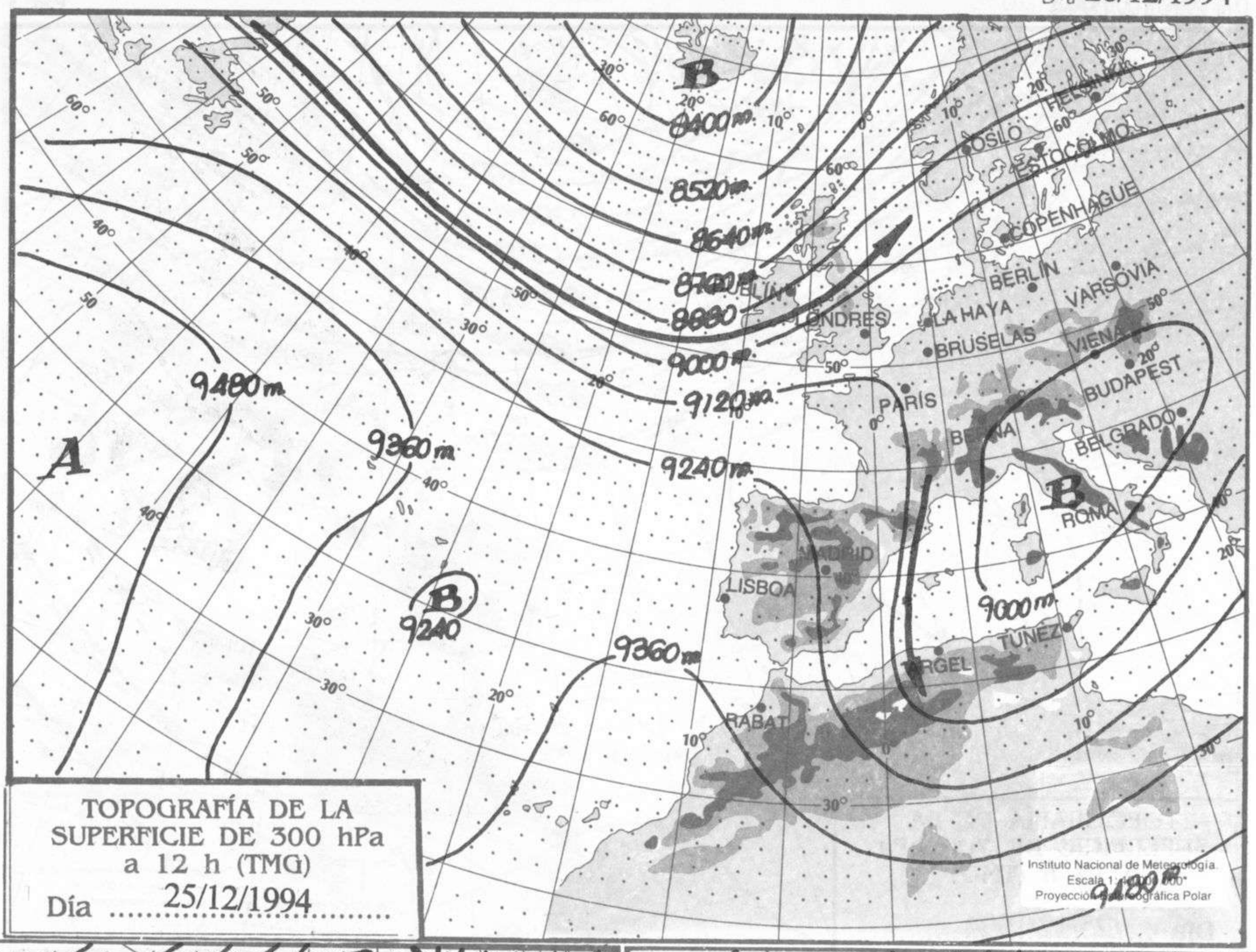

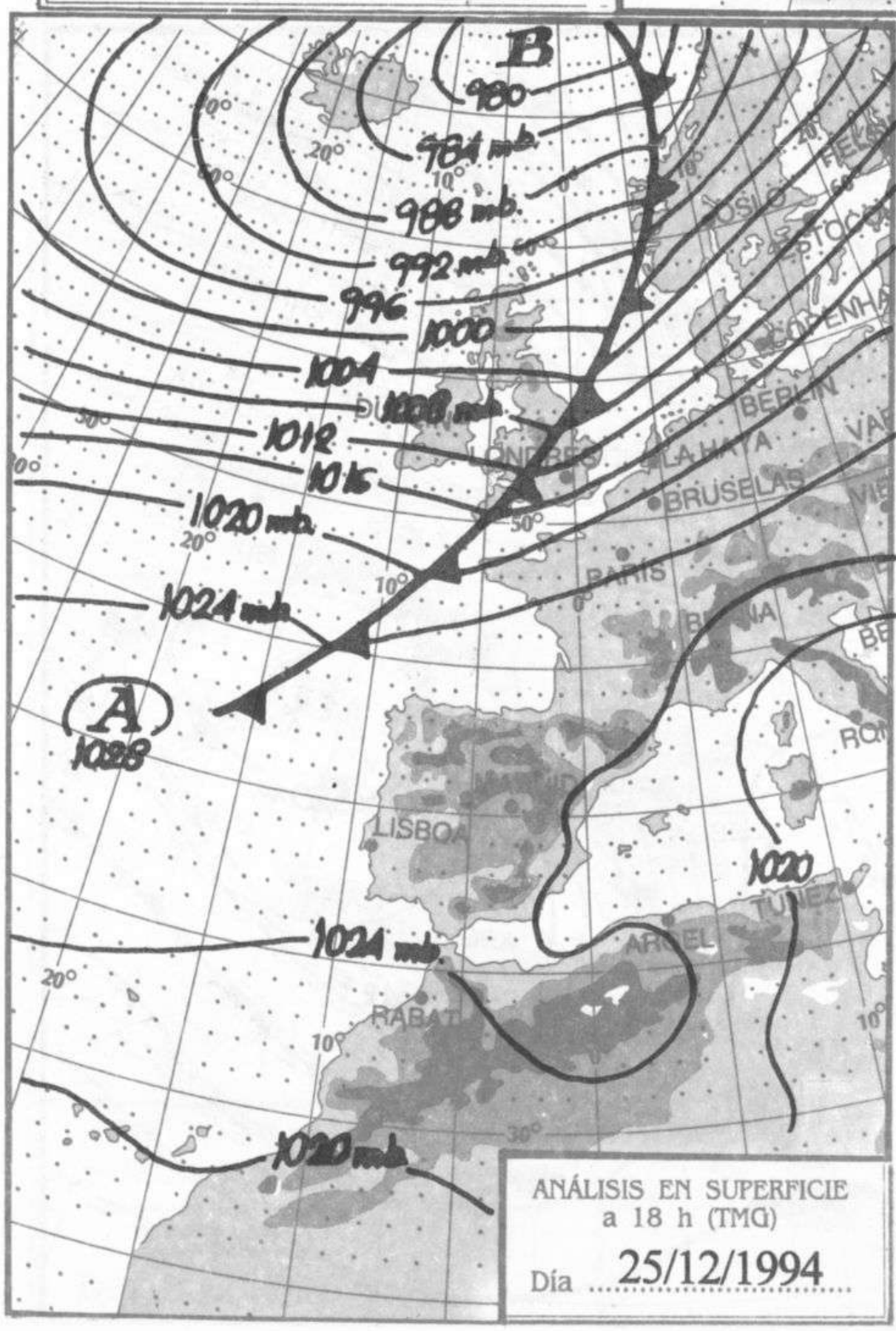

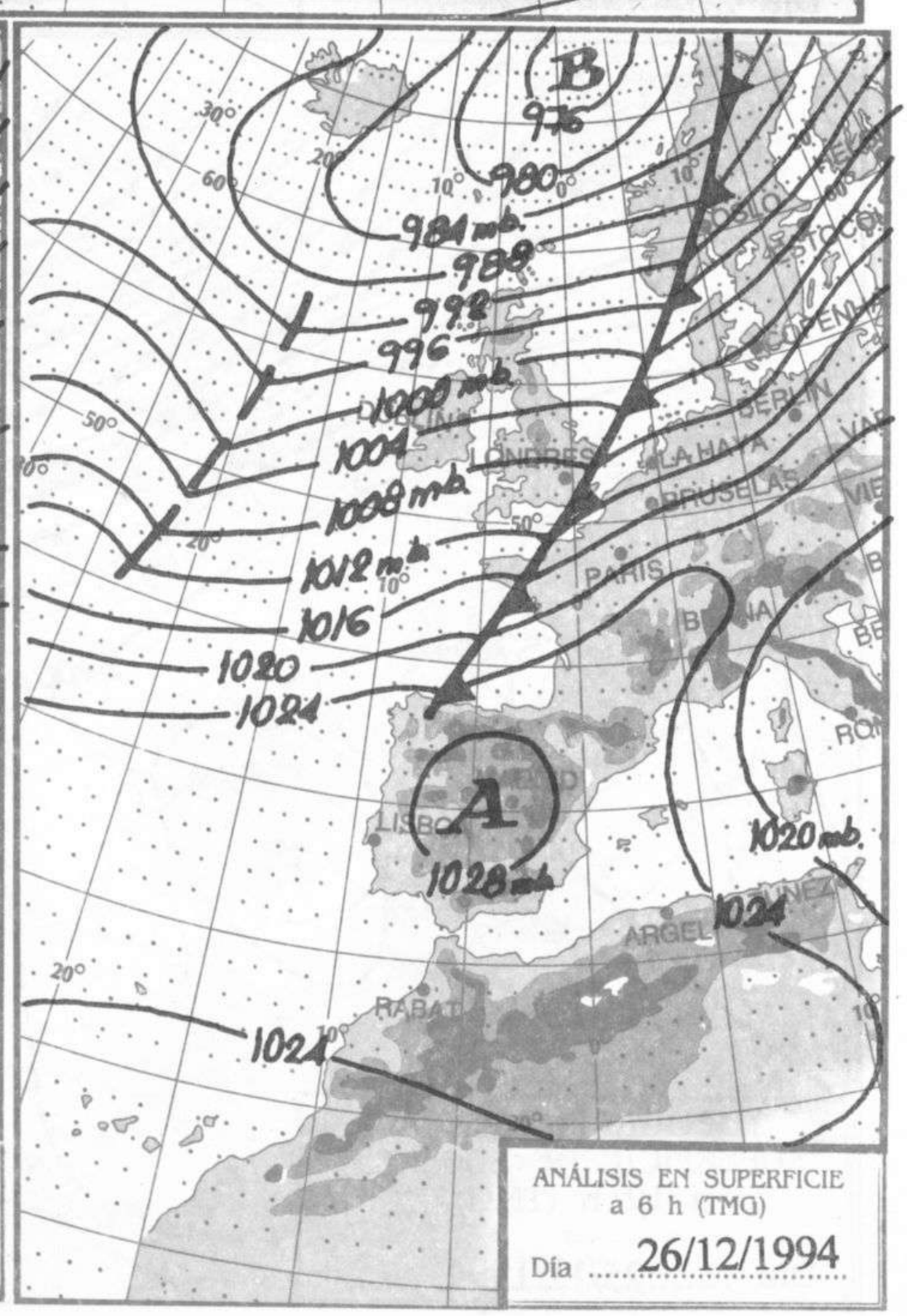

Ministerio de Cultura 2012