

BOLETIN Meteorológico

MOPT

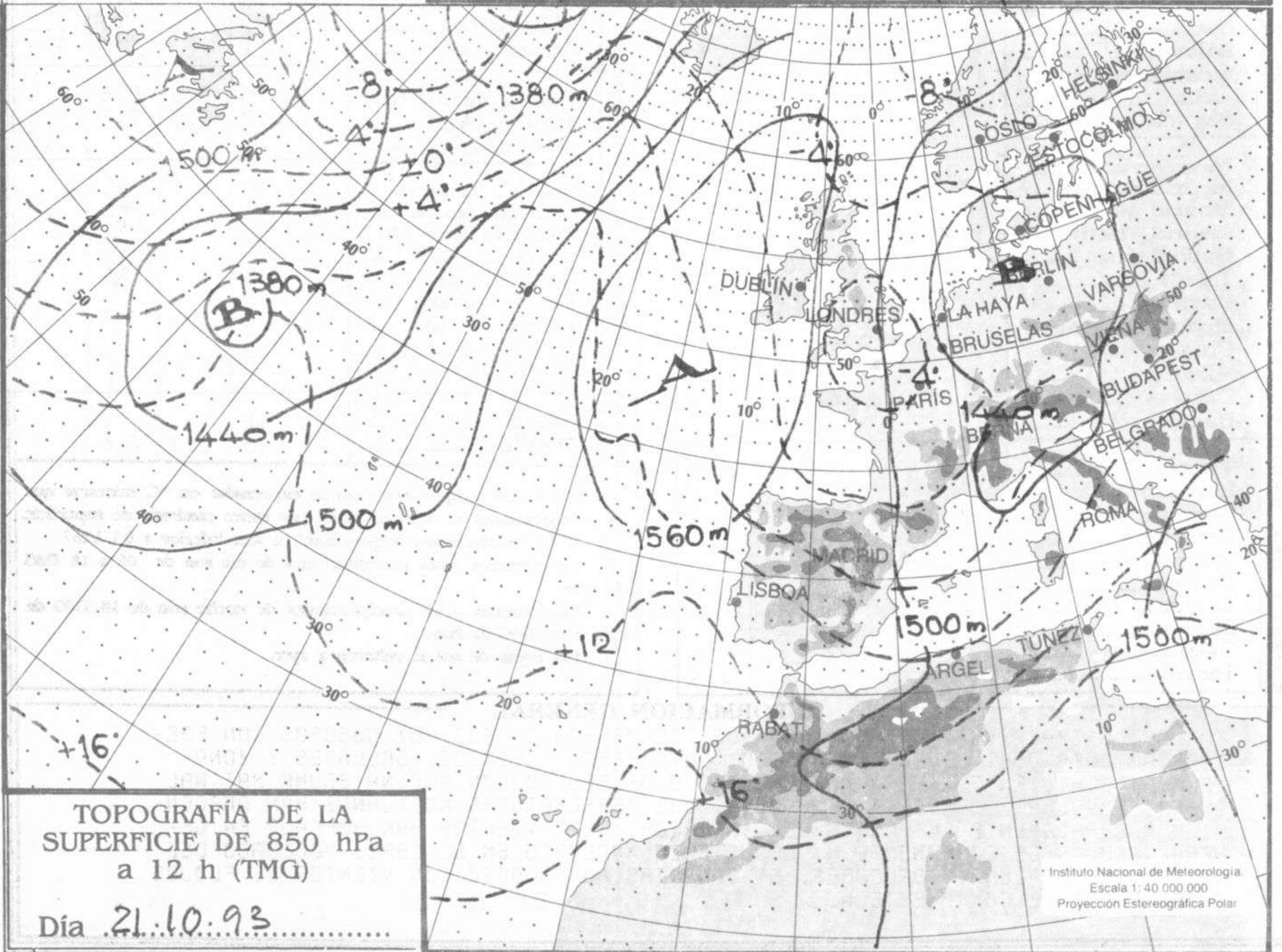
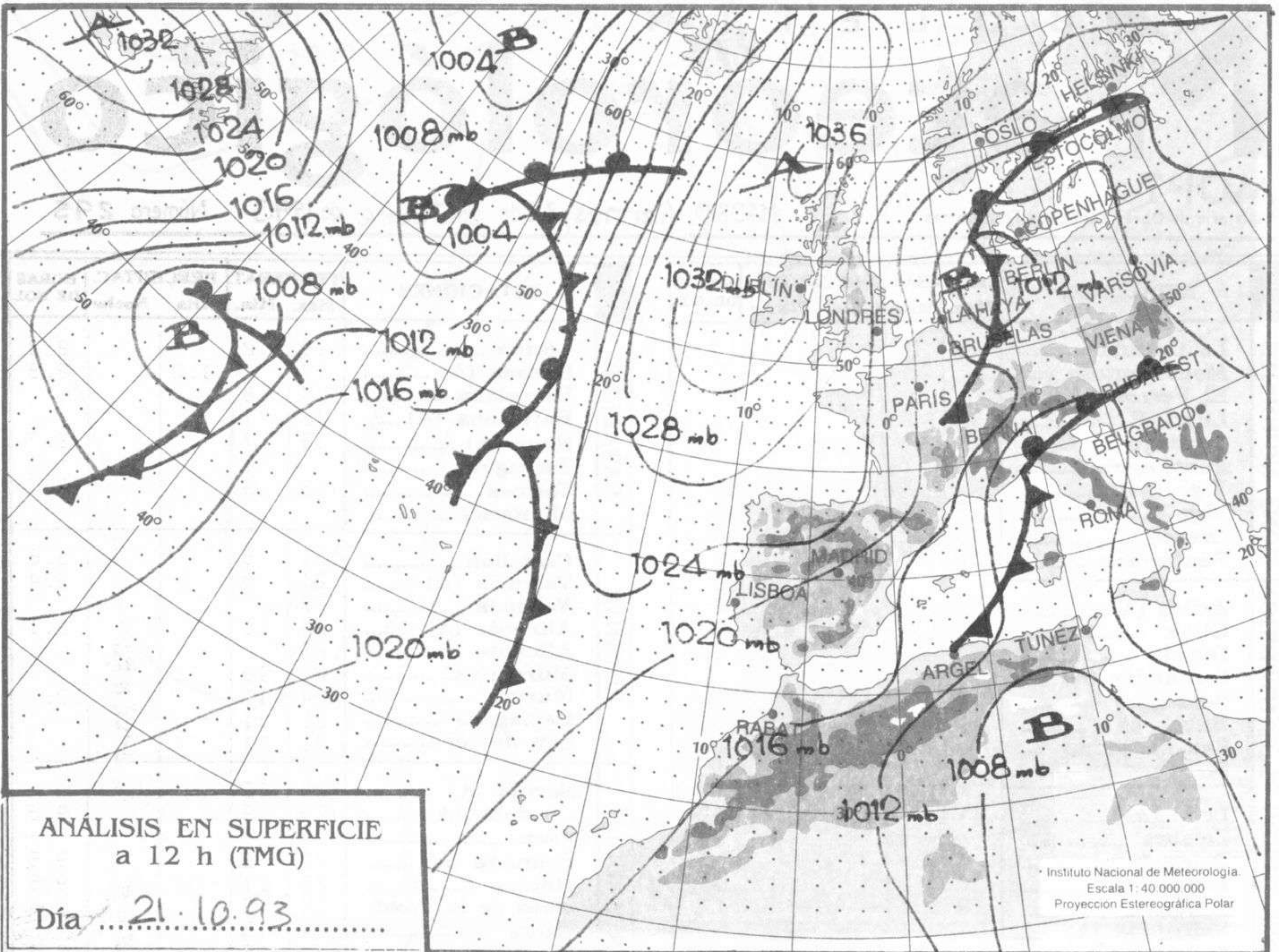
Ministerio de Obras Públicas y Transportes

MADRID, Viernes, 22 de octubre de 1993 Número 295.

ESTACIONES	TEMPERAT.		PRECIPITAC.		HORAS DE SOL	ESTACIONES	TEMPERAT.		PRECIPITAC.		HORAS DE SOL			
	Máx.	Mín.	Día	Noche			Máx.	Mín.	Día	Noche				
ZONA NOROESTE	La Coruña	15	10			9.5	CATALUÑA	Lérida	19	2		9.8		
	Monteventoso							Gerona (A)	17	2	1.0	2.3		
	El Ferrol							Barcelona	17	8				
	Lugo (P. C.)	13	1			10.1		Barcelona (A)	23	7				
	Santiago de C. ...	14	6			7.2		Reus (A)	19	7		9.7		
	Pontevedra	18	8			7.9		Tarragona						
	Vigo (A)					9.3		Tortosa	18	9		9.7		
	Vigo	16	10			10.0		Montserrat						
	Orense	19	2			9.2								
	Ponferrada	15	1											
Z. CANTÁBRICA	Avilés (A)	13	7		0.6	6.2	LEVANTE	Castellón	21	8		9.8		
	Gijón	15	10		0.5	6.5		Valencia (A)	21	8		9.4		
	Oviedo	15	7		2.0	6.4		Valencia	23					
	Santander (A)	16						Alicante (A)	24	11		9.1		
	Santander	16	11			6.4		Alicante	23					
	Bilbao (A)	15	7	1.0	3.0	3.5		Murcia (A)	23	10				
	San Sebastián ...	13		3.0				Murcia	24	11		10.1		
	S. Sebastián (A) .	17	4	0.2	3.0	6.6		Cartagena	21	11				
								San Javier	21	11				
CUENCA DEL DUERO	León (A)	14	1			9.3	ANDALUCÍA	Sevilla (A)	26	12				
	Zamora		3			6.5		Córdoba (A)	23	9		9.3		
	Palencia							Jaén	18	7				
	Burgos (A)	10	2			5.1		Granada (A)	22	2		9.5		
	Burgos	9	2					Huelva	25	11		9.5		
	Valladolid (A)	11	1			9.1		Jerez de la Front.	24	10		9.8		
	Valladolid	12	2			9.6		Cádiz	24	13				
	Soria	9	1			8.8		Tarifa	23	15		9.3		
	Salamanca	12	1					Málaga (A)	27	11		10.2		
	Salamanca (A)	13	1			9.5		Almería (A)	21	14		9.6		
	Ávila	10	-1			9.7								
	Segovia	10	2			9.1		BALEARES	Palma de M. (A)	19	10	3.0	0.6	7.4
									Mahón (A)	17	10	8.0	0.6	3.0
						Ibiza (A)	20		12			7.0		
C. TAJO / GUADIANA	Navacerrada	3	-5			7.8	CANARIAS	Sta. C. Tenerife ..	24	20				
	Madrid/Barajas ...	16	5			10.3		Tenerife Norte (A)	19	14				
	Madrid (C. Univ.)	16	2					Tenerife Sur (A)	24	20				
	Madrid (Retiro) ..	14	6					Izaña	15					
	Guadalajara	14	-1					Las Palmas (A) ..	25	19				
	Toledo	17	4			10.8		Fuerteventura (A)	23	18				
	Cuenca	12	3			8.7		Lanzarote (A)	25	18				
	Molina de Aragón	11	2			5.8		La Palma (A)	22	18				
	Ciudad Real	16	3			9.0		Hierro (A)						
	Albacete (A)	15	2			9.5								
	Cáceres	18	5			9.8		ESTRECHO	Ceuta	22	16			
Badajoz (A)	22					Melilla	22		13	2.0	2.0			
CUENCA DEL EBRO	Vitoria (A)	10	4	1.0	2.0	4.2	<p>NOTA: Las temperaturas vienen expresadas en °C, mientras que las precipitaciones lo están en litros por metro cuadrado de superficie. IP es "precipitación ins apreciable", o sea, inferior a 0,1 l/m². Las máximas y las precipitaciones de día son de 06 a 18 TMG de ayer. Las mínimas y las precipitaciones de noche son de 18 TMG de ayer a 06 TMG de hoy. Las horas de sol se refieren a ayer.</p>							
	Logroño													
	Logroño (A)	12	6			6.0								
	Pamplona	11	3	IP	0.2	3.4								
	Huesca (A)	16	3											
	Daroca		3			5.9								
	Zaragoza (A)	14	6			9.8								
	Zaragoza	16	6											
	Calamocha	11	1			7.0								
Teruel	12	2			4.8									

INFORMACIÓN GENERAL

EN LAS ULTIMAS VENTICUATRO HORAS LOS CIELOS HAN ESTADO MUY NUBOSOS CON PRECIPITACIONES DEBILES EN CANTABRICO, ALTO EBRO, PIRINEOS, BALEARES Y ZONA DEL ESTRECHO, EN EL RESTO POCO NUBOSO O DESPEJADO CON ALGUNA BRUMA MATINAL EN EXTREMADURA Y CASTILLA-LA MANCHA. LAS TEMPERATURAS NOCTURNAS HAN DESCENDIDO MODERADAMENTE EN PUNTOS DEL INTERIOR Y LOS VIENTOS HAN SOPLADO EN GENERAL FLOJOS DE COMPONENTE N, CON CIERZO MODERADO EN EL EBRO, MODERADO DEL NW Y N EN CATALUÑA Y BALEARES. EN CANARIAS MUY NUBOSO CON VIENTOS DE FLOJOS A MODERADOS DE COMPONENTE N.



Pa

060

050

040

030

020

010

000

990

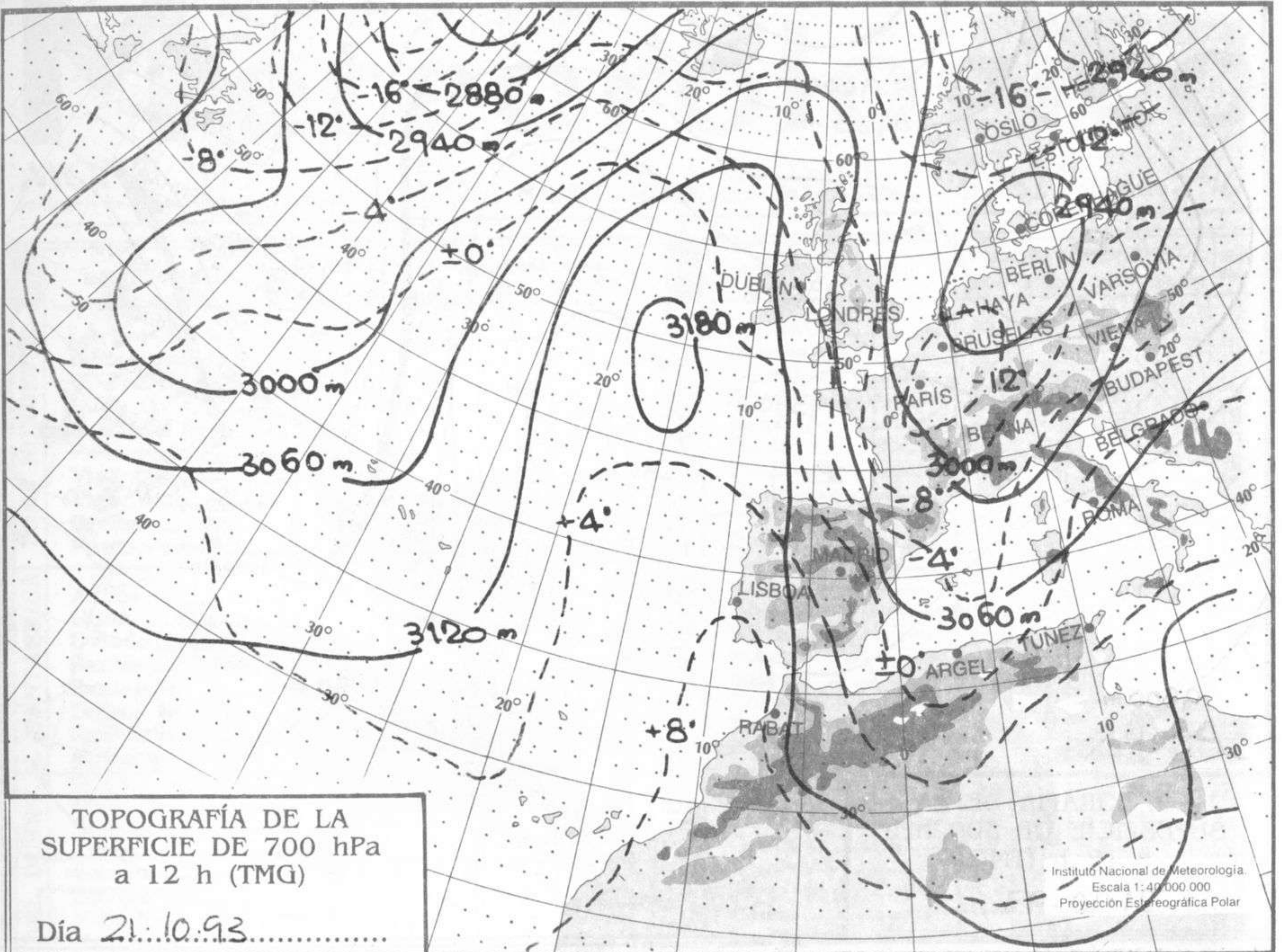
980

970

960

950

940



h.

200

190

180

170

160

150

140

130

120

110

100

90

80

70

60

50

40

30

20

10

