



BOLETIN METEOROLOGICO DIARIO

MADRID, SABADO 24 de OCTUBRE de 1992 Núm. 298

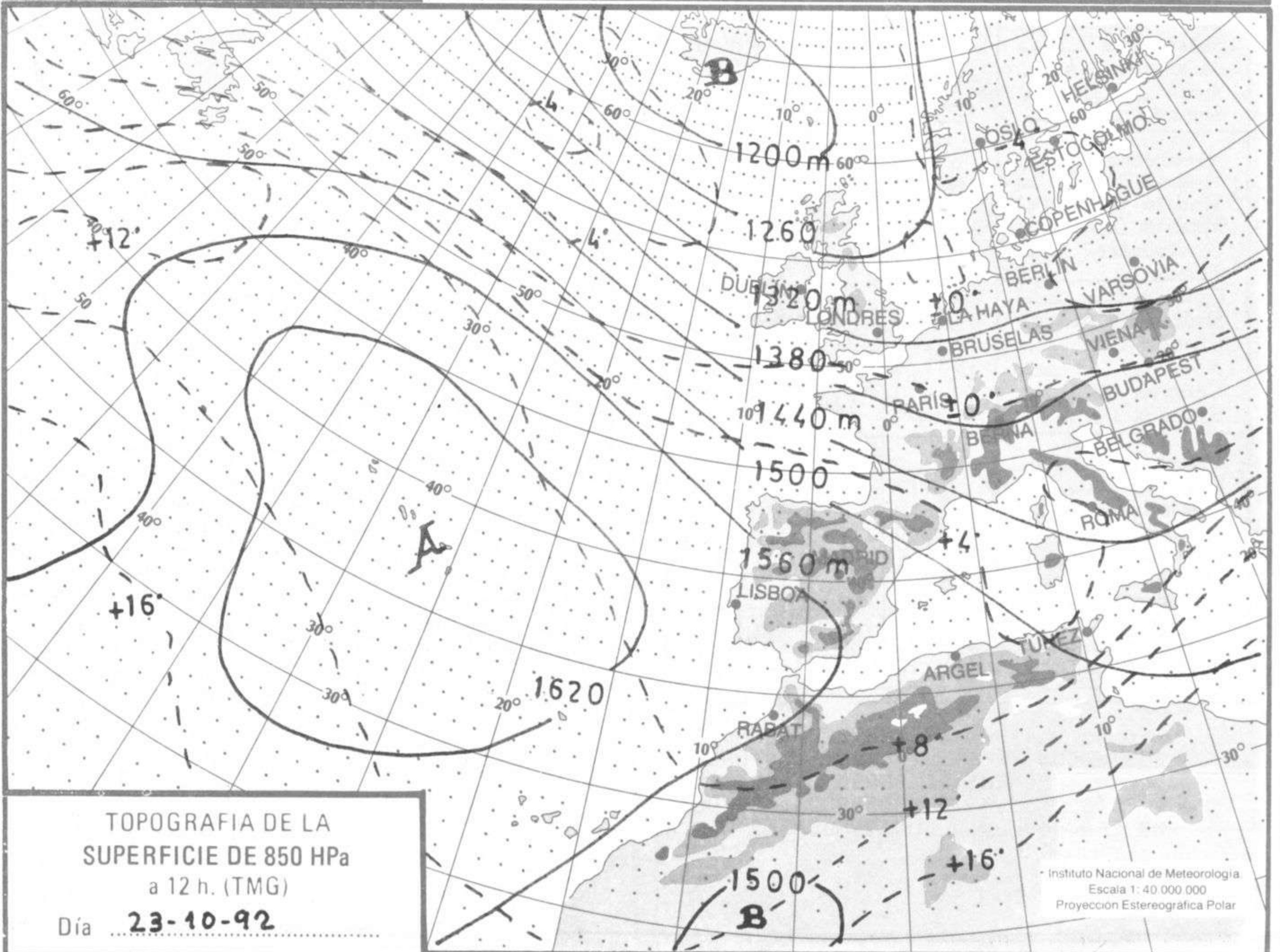
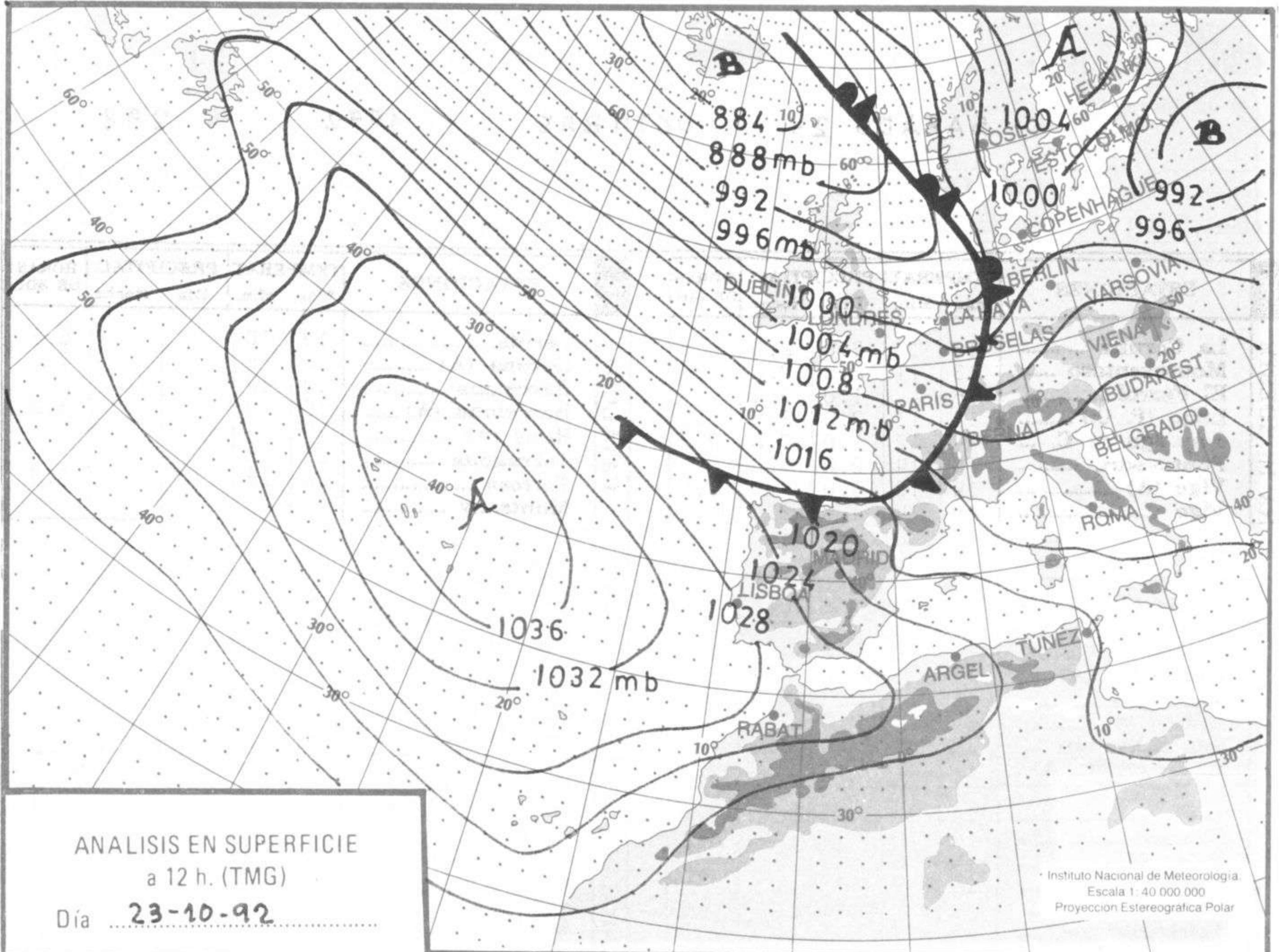
Sección de Documentación del Instituto Nacional de Meteorología. Ciudad Universitaria. Apdo. Correos, 285. Madrid (España)
Telfno.;*(341) 91-581 96 30. Fonometeo Madrid (información local zona Centro): 094. Fonometeo España: 91 - 532 69 40.

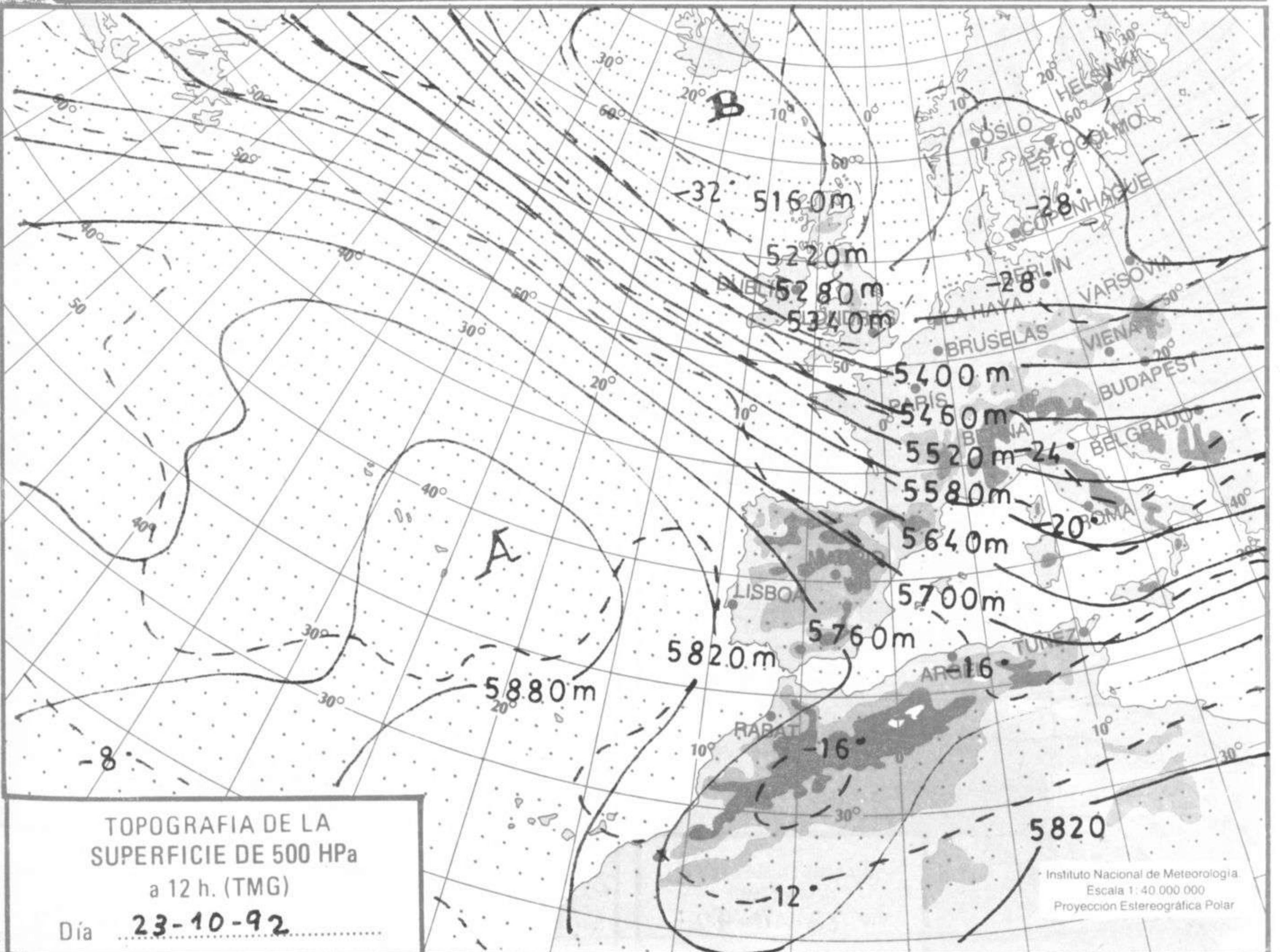
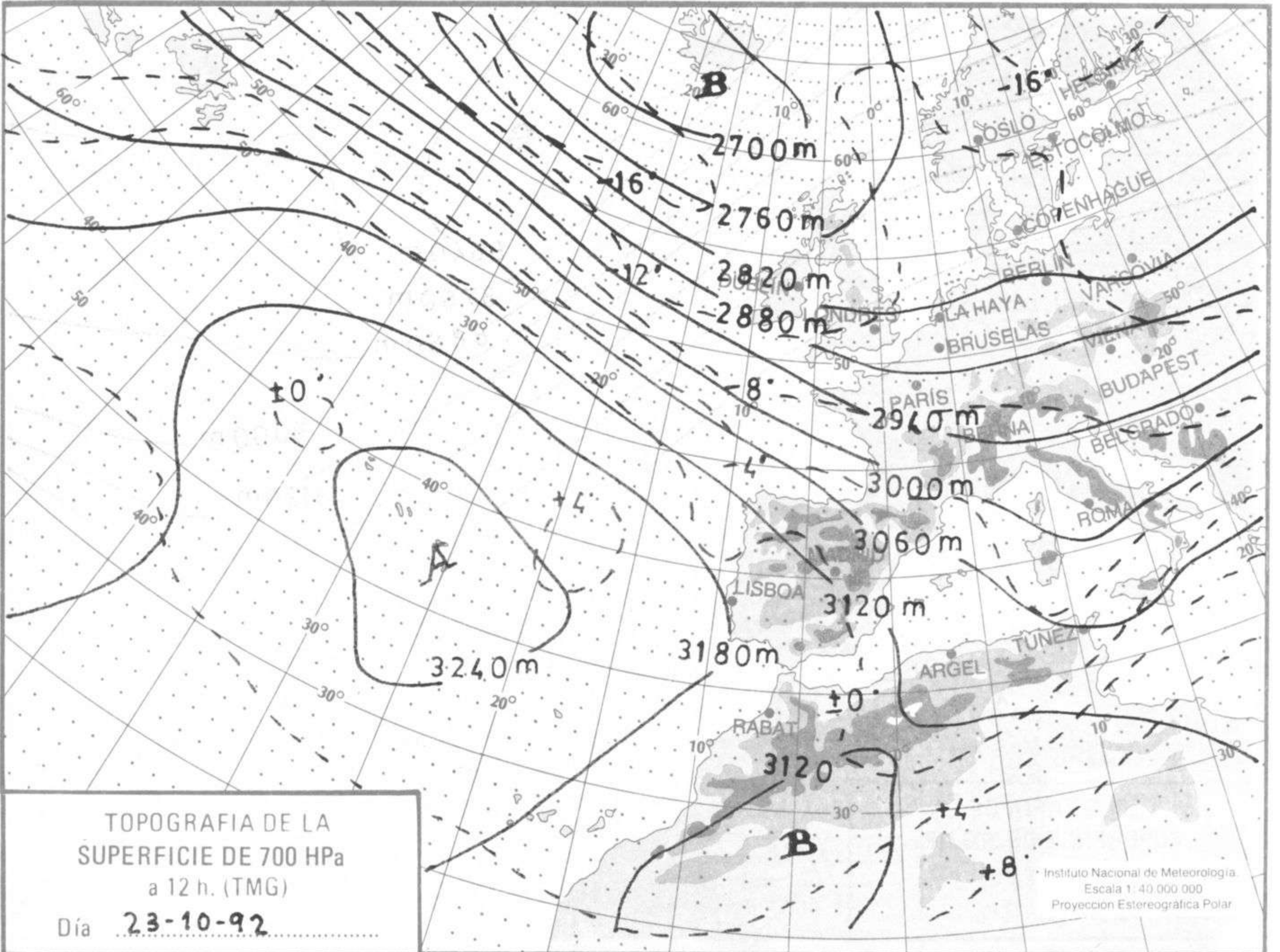
	ESTACIONES	TEMPERAT.		PRECIPITAC.		HORAS DE SOL		ESTACIONES	TEMPERAT.		PRECIPITAC.		HORAS DE SOL									
		Máx.	Mín.	Día	Noche				Máx.	Mín.	Día	Noche										
ZONA NOROESTE	La Coruña	16	13	2.0	2.0	0.0	ZONA NOROESTE	Lérida	19	10			8.6									
	Monteventoso	13	11	2.0	12.0	0.0		CATALUÑA	Gerona (A)	16	5			7.2								
	El Ferrol	16		1.0	9.0				LEVANTE	Barcelona	18	12										
	Lugo (P. C.)	13	11	2.0	2.0	0.0				ANDALUCÍA	Barcelona (A)	18	9			5.2						
	Santiago de C. ...	14	12	1.0	2.0	0.0					BALEARES	Reus (A)	20	14								
	Pontevedra	15	14	2.0	1.0	0.0						CANARIAS	Tarragona	21	15							
	Vigo (A)	14	13	15.0	7.0	0.0							ESTRUCHO	Tortosa	22	16			5.9			
	Vigo	15	14	4.0	2.0	0.0								Z. CANTÁBRICA	Montseny							
	Orense	18	12		IP	1.1									C. TAJO / GUADIANA	Castellón	25	14			9.2	
	Ponferrada	15	12	0.8	0.4											C. TAJO / GUADIANA	Valencia (A)	24	14			9.6
Z. CANTÁBRICA	Avilés (A)	16	12	17.0	16.0	0.0	C. TAJO / GUADIANA										Valencia	23				
	Gijón	17	13	5.0	15.0	0.0		C. TAJO / GUADIANA									Alicante (A)	25	17			9.8
	Oviedo	14	11	1.0	4.0	0.0			C. TAJO / GUADIANA								Alicante	25	15			9.4
	Santander (A)	17		22.0						C. TAJO / GUADIANA							Murcia (A)	26	10			8.4
	Santander	16	12	25.0	8.0	0.0					C. TAJO / GUADIANA						Murcia	26	11			10.5
	Bilbao (A)	15	12	40.0	7.0	0.0						C. TAJO / GUADIANA					Cartagena	20	14			
	San Sebastián	13	10	41.0	8.0	0.0							C. TAJO / GUADIANA				San Javier	26	11			8.9
	S. Sebastián (A) .	17	12	33.0	11.0	0.5								C. TAJO / GUADIANA			Sevilla (A)	23	12			
	CUENCA DEL DUERO	León (A)	14	9											5.4		C. TAJO / GUADIANA	Córdoba (A)	20	9		
		Zamora	16	10											7.6	C. TAJO / GUADIANA		Jaén	14	10		
Palencia		14	8				C. TAJO / GUADIANA								Granada (A)			19	4			10.1
Burgos (A)		14	9	IP				C. TAJO / GUADIANA							Huelva			22	11			9.3
Burgos									C. TAJO / GUADIANA						Jerez de la Front.			21	12			9.8
Valladolid (A)		15	9			2.7				C. TAJO / GUADIANA					Cádiz			19	15	9.0		
Valladolid		16	10			4.2					C. TAJO / GUADIANA				Tarifa			17	14			10.3
Soria		13	9	0.4	0.5	4.7						C. TAJO / GUADIANA			Málaga (A)			23	17			9.9
Salamanca													C. TAJO / GUADIANA		Almería (A)			22	13			9.0
Salamanca (A)		15	9			3.7								C. TAJO / GUADIANA	Palma de M. (A)			22	15			5.5
Ávila	12	8			3.5	C. TAJO / GUADIANA									Mahón (A)		20	16			7.5	
Segovia	13	8			1.1										C. TAJO / GUADIANA	Ibiza (A)	23	15			8.1	
C. TAJO / GUADIANA	Navacerrada	5	3	0.5	5.0		0.0									C. TAJO / GUADIANA	Sta. C. Tenerife ..	23	20	2.0	0.2	
	Madrid/Barajas	19	13				7.3	C. TAJO / GUADIANA									Tenerife Norte (A)	18	15	7.0	18.0	
	Madrid (C. Univ.) ..	18	11						C. TAJO / GUADIANA								Tenerife Sur (A)	26	19			
	Madrid (Retiro) ..	18	12							C. TAJO / GUADIANA							Izaña	6		0.7		
	Guadalajara	18	9								C. TAJO / GUADIANA						Las Palmas (A) ..	23	20	1.0	1.0	
	Toledo	20	9				7.5					C. TAJO / GUADIANA					Fuerteventura (A)	24	19	2.0	2.0	
	Cuenca	15	6				4.2						C. TAJO / GUADIANA				Lanzarote (A)	24	19	2.0	2.0	
	Molina de Aragón	15	8				3.5							C. TAJO / GUADIANA			La Palma (A)	23	19	1.0	1.0	
	Ciudad Real	16	9			4.0	C. TAJO / GUADIANA										Hierro (A)					
	Albacete (A)	16	7			9.1									C. TAJO / GUADIANA		Ceuta	20	15			
Cáceres	19	10			7.5	C. TAJO / GUADIANA										Melilla	20	13				
Badajoz (A)		9			8.3			C. TAJO / GUADIANA														
CUENCA DEL EBRO	Vitoria (A)	13	9	11.0	6.0				0.0							C. TAJO / GUADIANA						
	Logroño									C. TAJO / GUADIANA												
	Logroño (A)	16	10		2.0				2.4		C. TAJO / GUADIANA											
	Pamplona	12	9	21.0	3.0							C. TAJO / GUADIANA										
	Huesca (A)	15	8						8.4				C. TAJO / GUADIANA									
	Daroca	16	12						3.3					C. TAJO / GUADIANA								
	Zaragoza (A)	18	11	IP	IP		4.2		C. TAJO / GUADIANA													
	Zaragoza														C. TAJO / GUADIANA							
	Calamocha	16	10			4.2	C. TAJO / GUADIANA															
	Teruel	17	10			4.6		C. TAJO / GUADIANA														

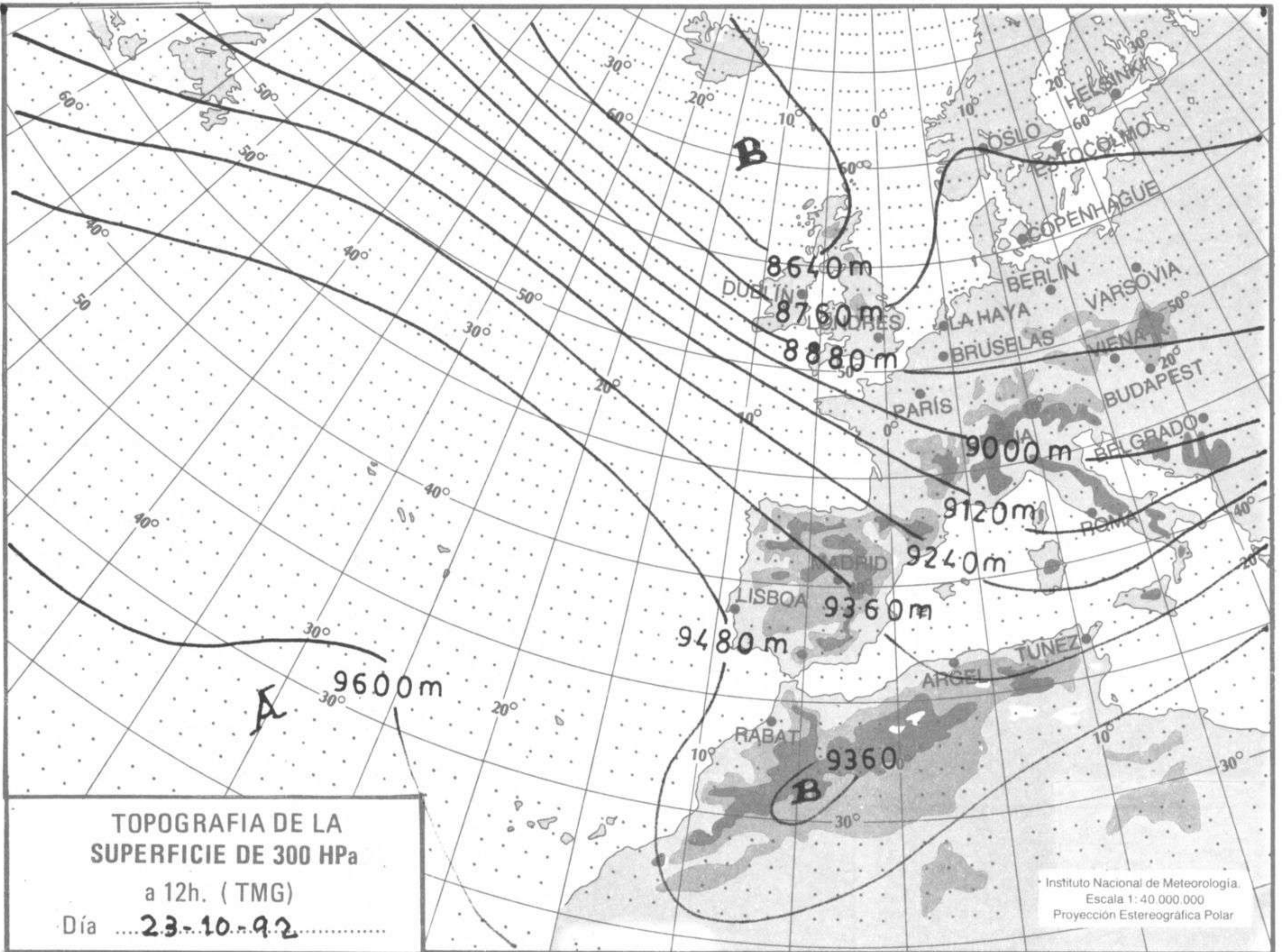
NOTA: Las temperaturas vienen expresadas en °C, mientras que las precipitaciones lo están en litros por metro cuadrado de superficie. IP es "precipitación inapreciable", o sea, inferior a 0,1 l/m². Las máximas y las precipitaciones de día son de 06 a 18 TMG de ayer. Las mínimas y las precipitaciones de noche son de 18 TMG de ayer a 06 TMG de hoy. Las horas de sol se refieren a ayer.

INFORMACIÓN GENERAL

EN LAS ÚLTIMAS 24 HORAS PASADAS SE HAN REGISTRADO CIELOS NUBOSOS A MUY NUBOSOS CON PRECIPITACIONES EN GALICIA, CORNISA CANTÁBRICA, RIOJA, NAVARRA, ALAVA Y PUNTOS DE ARAGÓN, CASTILLA-LEÓN Y CANARIAS. POCO NUBOSO EN EL RESTO. VIENTOS FLOJOS A MODERADOS, PREDOMINANDO EL W EN LA PENINSULA Y BALEARES; MODERADOS CON ALGUNOS FUERTES DEL NE EN CANARIAS.





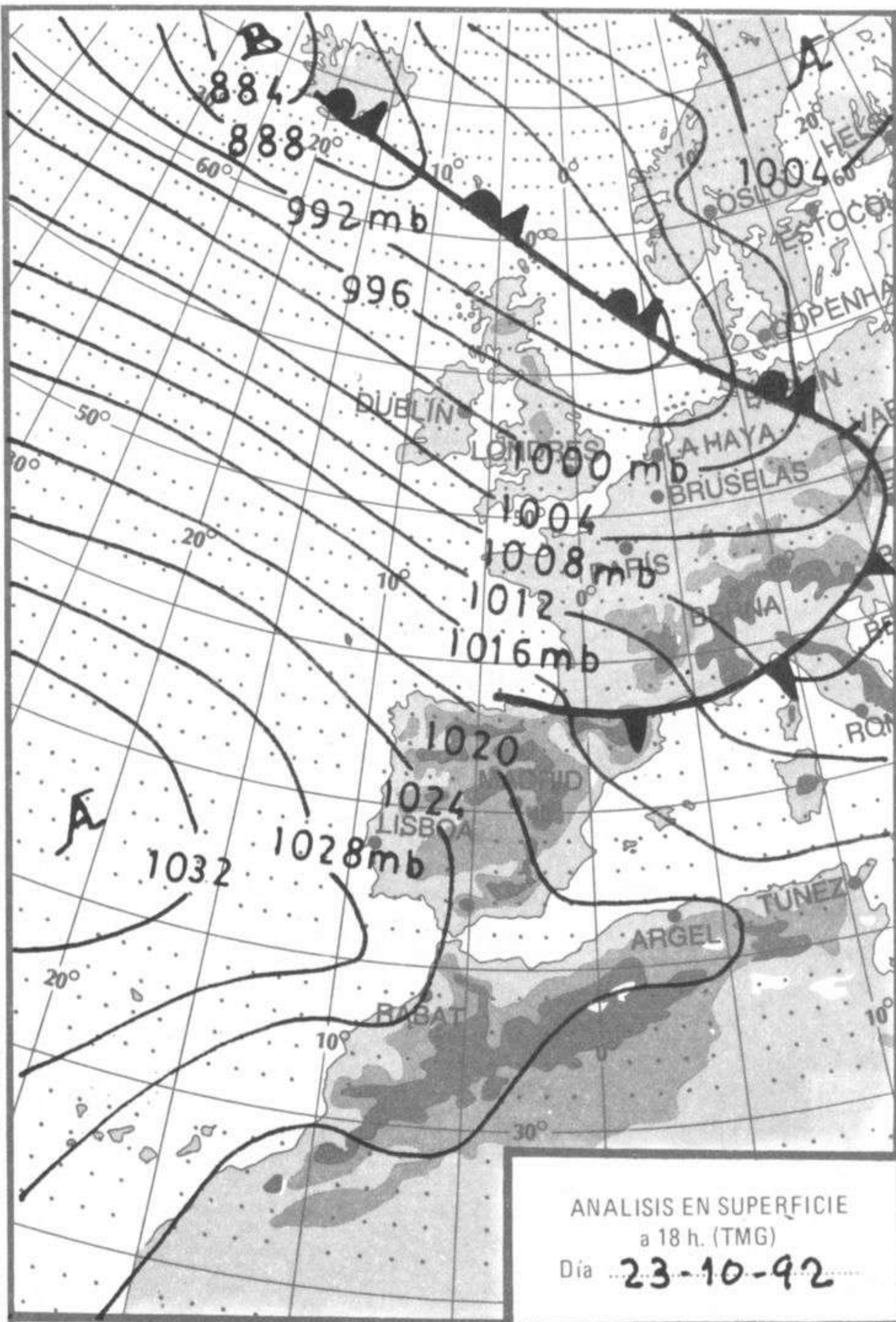


TOPOGRAFIA DE LA SUPERFICIE DE 300 HPa

a 12h. (TMG)

Día ... 23-10-92

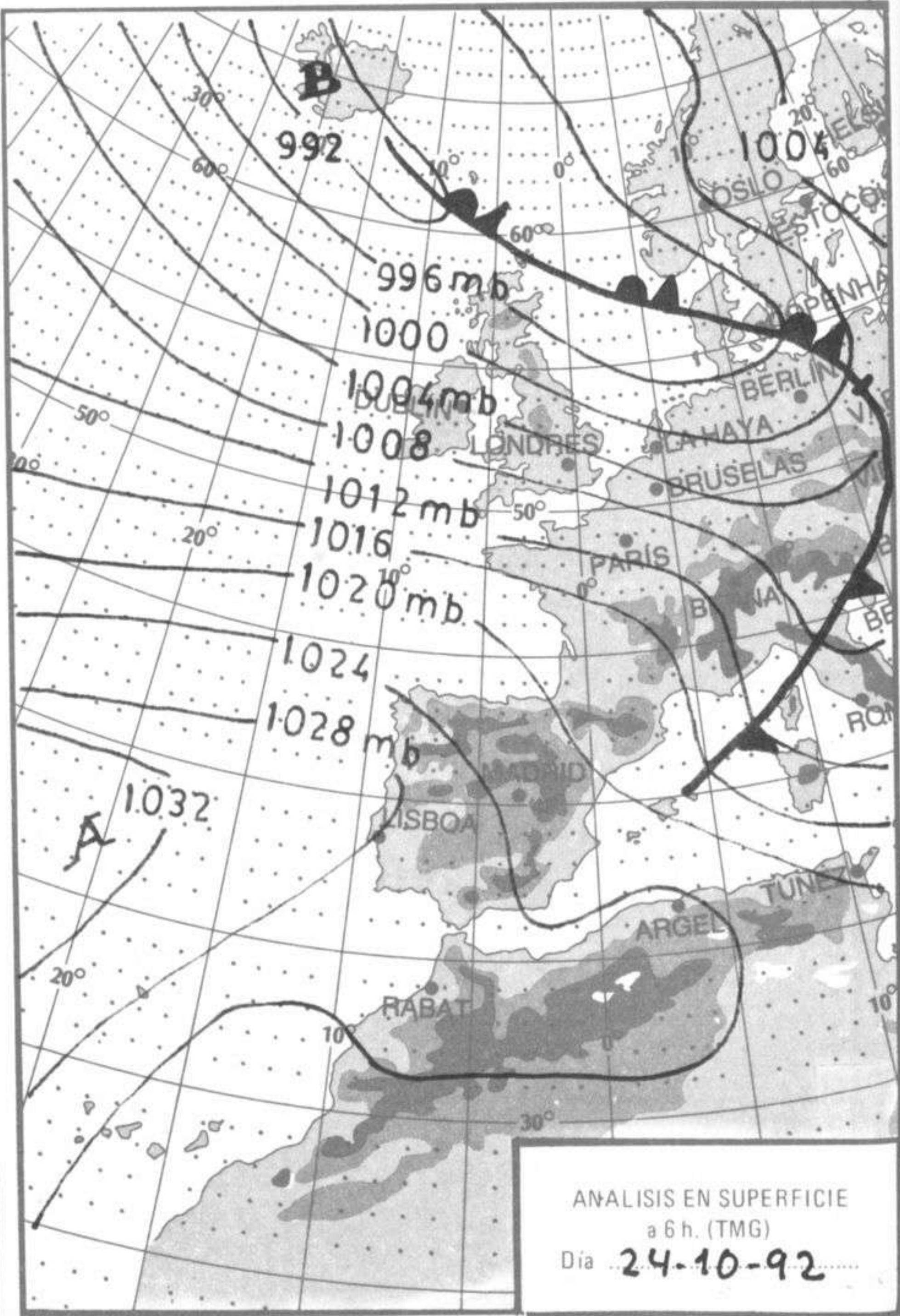
Instituto Nacional de Meteorología.
Escala 1: 40 000 000
Proyección Estereográfica Polar



ANALISIS EN SUPERFICIE

a 18 h. (TMG)

Día ... 23-10-92



ANALISIS EN SUPERFICIE

a 6 h. (TMG)

Día ... 24-10-92