



BOLETIN METEOROLOGICO DIARIO

MADRID, SABADO 25 de MAYO de 1.985. Núm. 145.

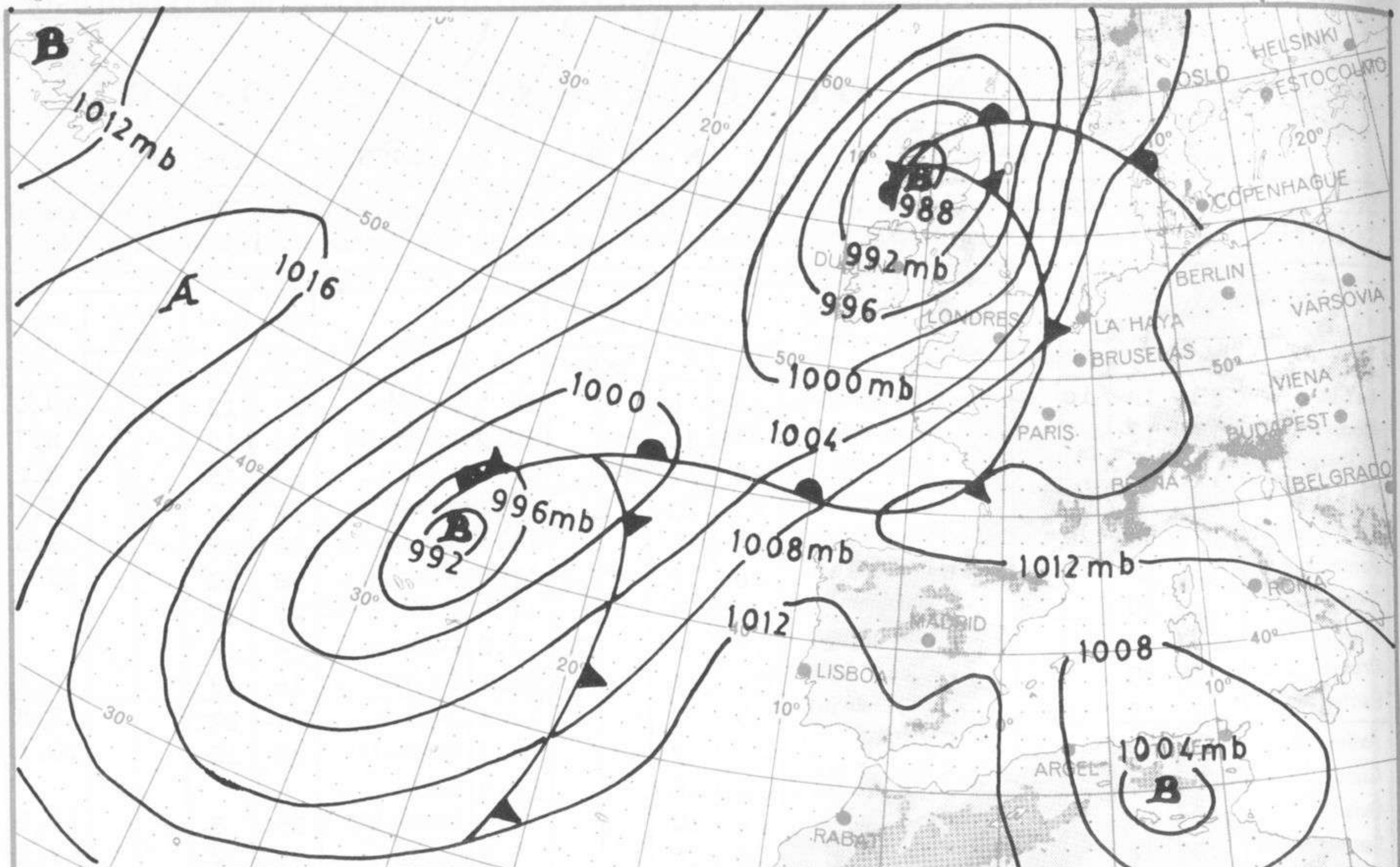
Sec. de Publicaciones del Instituto Nacional de Meteorología, Ciudad Universitaria, Apartado de Correos 285, Madrid (España)
Teléf.: *(341) (91) 244 35 00 - Fonometeo Madrid (información local zona Centro): 094 - Fonometeo España: (91) 232 69 40

| Estaciones | Temperatura | | Precipitación | | Horas de sol | Estaciones | Temperatura | | Precipitación | | Horas de sol | Estaciones | Temperatura | | Precipitación | | Horas de sol |
|-----------------|-------------|------|---------------|-------|--------------|-----------------|-------------|------|---------------|-------|--------------|-------------------|-------------|------|---------------|-------|--------------|
| | Máx. | Min. | Día | Noche | | | Máx. | Min. | Día | Noche | | | Máx. | Min. | Día | Noche | |
| La Coruña ... | 20 | 13 | ip | | 1.2 | Navacerrada | 14 | 6 | | | 11.5 | Castellón ... | 25 | 13 | | | 10.0 |
| Monteventoso | 17 | 12 | | | | Madrid/Barajas | 24 | 10 | | | 10.8 | Valencia (A) | 24 | 15 | | | 8.7 |
| El Ferrol ... | | | | | | Madrid (C.Un.) | 25 | 11 | | | 10.5 | Valencia ... | 23 | 15 | | | 8.2 |
| Lugo (P.C.) ... | 18 | 8 | | | 1.5 | Madrid (Retiro) | 23 | 13 | | | 11.4 | Alicante (A) | 24 | 14 | | | 7.1 |
| Santiago de C. | 14 | 9 | ip | | 0.0 | Guadalajara... | 25 | 11 | | | 11.8 | Alicante ... | 25 | 15 | | | 8.8 |
| Pontevedra ... | 18 | 10 | ip | | 0.0 | Toledo ... | 26 | 12 | | | 12.6 | Murcia (A) ... | 28 | 13 | | | 10.7 |
| Vigo (A) ... | 17 | 10 | | | 1.0 | Cuenca ... | 21 | 9 | | | 11.5 | Murcia ... | 27 | 12 | | | |
| Vigo ... | 19 | 13 | | | 2.3 | Molina de A. | 18 | 7 | | 2 | 3.0 | Cartagena ... | 19 | 14 | | | |
| Orense ... | 20 | 10 | | | 2.5 | Ciudad Real | 24 | 11 | | | 11.2 | San Javier ... | 26 | 13 | | | 8.5 |
| Ponferrada ... | 20 | 9 | ip | | 3.6 | Albacete (A) | 23 | 12 | | | 12.4 | Sevilla (A) ... | 24 | 12 | | | 9.8 |
| Avilés (A) ... | 19 | 10 | | | 4.0 | Cáceres ... | 21 | 9 | | | 9.3 | Córdoba (A) | 25 | 10 | | | 10.2 |
| Gijón ... | 20 | 9 | 1 | | 3.5 | Badajoz (A) | 24 | 8 | | | 8.4 | Jaén ... | | | | | |
| Oviedo ... | 19 | 10 | ip | 1 | 3.1 | Vitoria (A) ... | 21 | 10 | | | 6.1 | Granada (A) | 26 | 8 | | | 11.5 |
| Santander (A) | 20 | 12 | | | 3.7 | Logroño ... | 22 | 14 | | | 5.8 | Huelva ... | 21 | X | | | 7.6 |
| Santander ... | 18 | 13 | | | 3.4 | Logroño (A) | 22 | 14 | | | 0.0 | Jerez de la F.(A) | 22 | 10 | | | 7.7 |
| Bilbao (A) ... | 23 | 12 | | | 5.9 | Pamplona ... | 23 | 12 | | | 8.9 | Cádiz ... | | 13 | | | X |
| San Sebastián | 17 | 12 | | | 5.1 | Huesca (A) ... | 24 | 13 | | | 10.7 | Tarifa ... | 18 | 14 | | | 7.5 |
| S.Sebastián (A) | 20 | 12 | | | 8.7 | Daroca ... | 22 | 13 | | | 6.5 | Málaga (A) ... | 27 | 13 | | | 10.8 |
| León (A) ... | 22 | 8 | | | 2.4 | Zaragoza (A) | 26 | 10 | | | 9.9 | Almería (A) | 24 | 15 | | | 12.2 |
| Zamora ... | 21 | 11 | | | 7.8 | Zaragoza ... | 27 | 15 | | | | Palma de M.(A) | 21 | 11 | ip | | 0.6 |
| Palencia ... | | | | | | Calamocha ... | 22 | 9 | ip | | 9.5 | Mahón (A) ... | 19 | 14 | 9 | | 3.0 |
| Burgos (A) ... | 19 | 11 | | | | Teruel ... | | | | | | Ibiza (A) ... | 23 | 15 | | | 9.4 |
| Burgos ... | | 12 | | | | Lérida ... | 25 | 12 | | | 7.2 | S.C.de Tenerife | 23 | 17 | | | 3.5 |
| Valladolid (A) | 21 | 7 | | | 7.6 | Gerona (A) ... | 22 | 12 | ip | | 1.8 | Tenerife Norte(A) | 19 | 11 | | | 3.5 |
| Valladolid ... | 23 | 10 | | 1 | 7.8 | Barcelona ... | 22 | 12 | | | | Tenerife Sur (A) | 24 | 16 | | | 7.8 |
| Soria ... | 21 | 10 | | | 8.9 | Barcelona (A) | 21 | 12 | | | 4.2 | Izaña ... | | | | | |
| Salamanca ... | | | | | | Reus (A) ... | 23 | 12 | | | 5.4 | Las Palmas (A) | 21 | 15 | | | 2.3 |
| Salamanca (A) | 22 | 8 | | | 7.9 | Tarragona ... | 20 | 14 | | | 4.7 | Fuerteventura(A) | 22 | 16 | | | 8.2 |
| Avila ... | 20 | 6 | | | 8.1 | Tortosa ... | | 12 | | | 8.9 | Lanzarote (A) | 22 | 15 | | | 10.3 |
| Segovia ... | 22 | 9 | | | 10.1 | Montserrat ... | 10 | 6 | ip | ip | 1.0 | La Palma (A) | 21 | 17 | | | 8.8 |
| | | | | | | | | | | | | Hierro (A) ... | 22 | 16 | | | 0.0 |
| | | | | | | | | | | | | Ceuta ... | 20 | 15 | | | 8.6 |
| | | | | | | | | | | | | Melilla ... | 22 | 14 | | | 11.8 |

NOTA.— Las máximas y precipitaciones (día) son de 06 a 18 (TMG) de ayer. Las mínimas y las precipitaciones (noche) son de 18 (TMG) de ayer a 06 (TMG) de hoy. Las horas de sol son de ayer.

INFORMACION GENERAL.— familia de depresiones trasladándose desde el SW al NE; una situada en el Norte de Inglaterra con 988 mb. y otra de 988 mb. en su centro situado en 43° N 22° W asociada en un frente que puede afectar a las costas occidentales de la Península en las próximas horas. Isoceros: Coruña 2430 m. Palma 3470m. Tenerife 4170 m. Gibraltar 3680 m. En altura no se observan datos notables ni de temperaturas ni de viento.

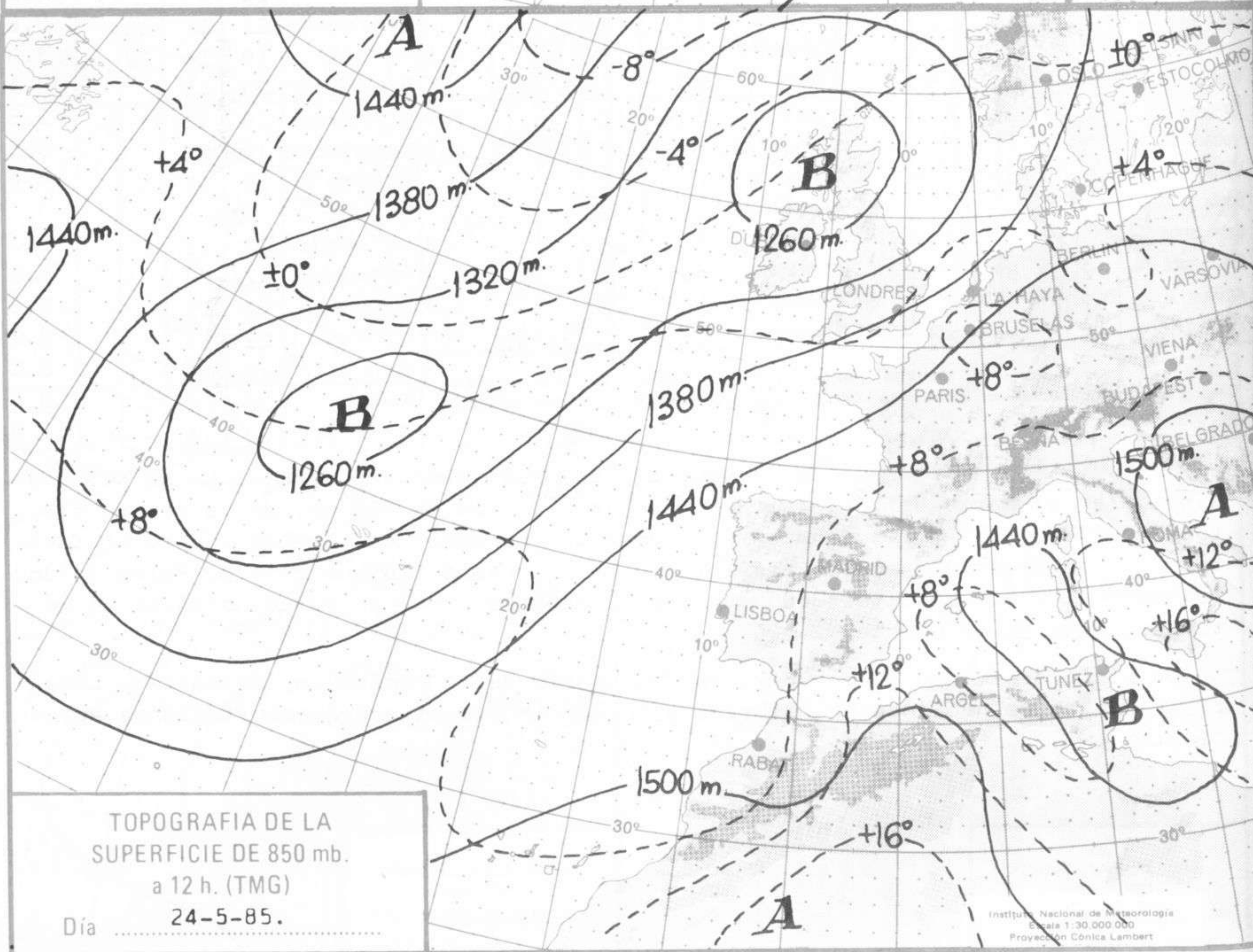
El cielo ha estado poco nuboso en gran parte de la Península, Baleares y Canarias; ha habido neblinas en Asturias y no se han registrado precipitaciones apreciables.



ANALISIS EN SUPERFICIE a 12 h. (TMG)

Día 24-5-85.

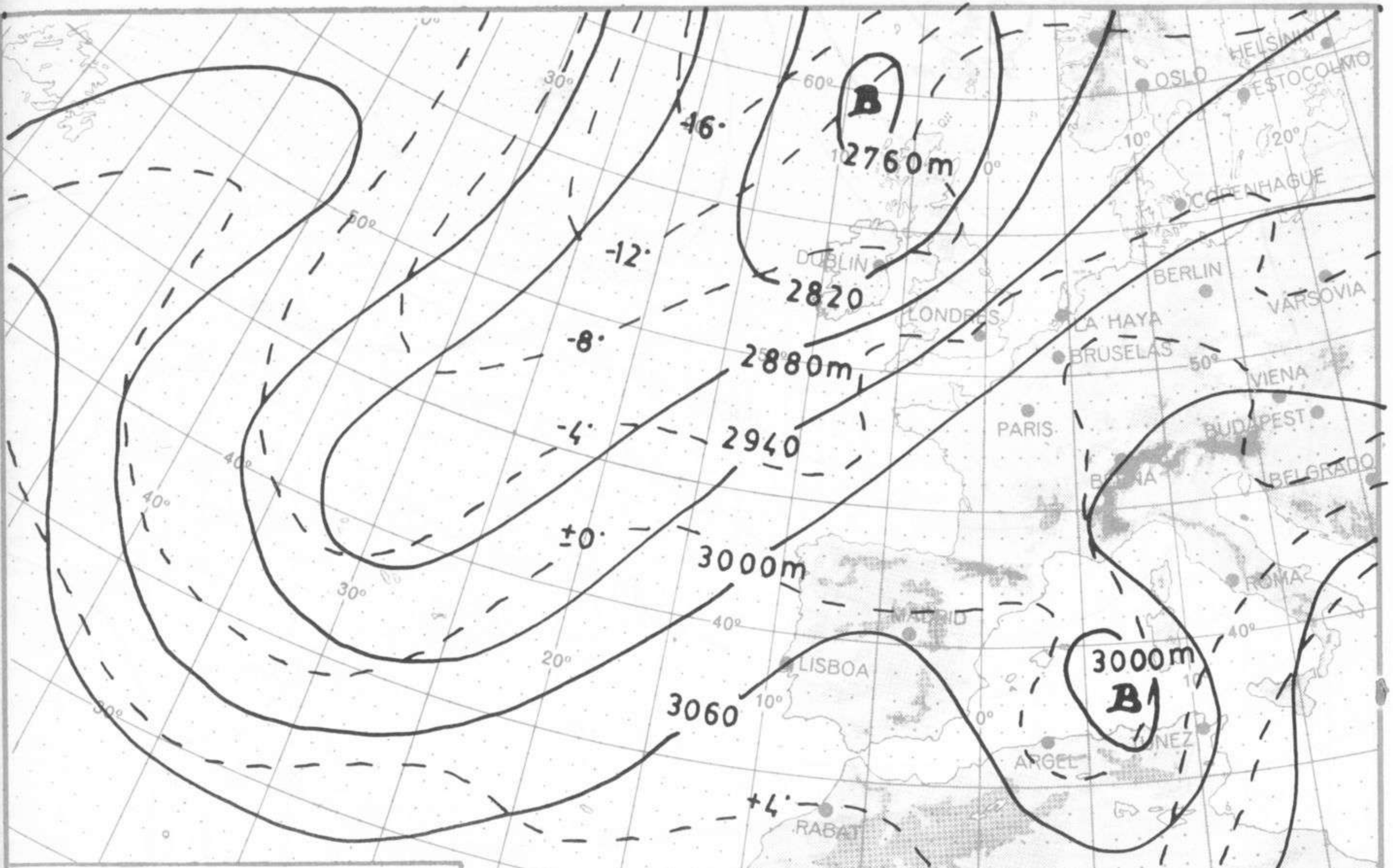
Instituto Nacional de Meteorología
Escala 1:30.000.000
Proyección Cónica Lambert



TOPOGRAFIA DE LA SUPERFICIE DE 850 mb. a 12 h. (TMG)

Día 24-5-85.

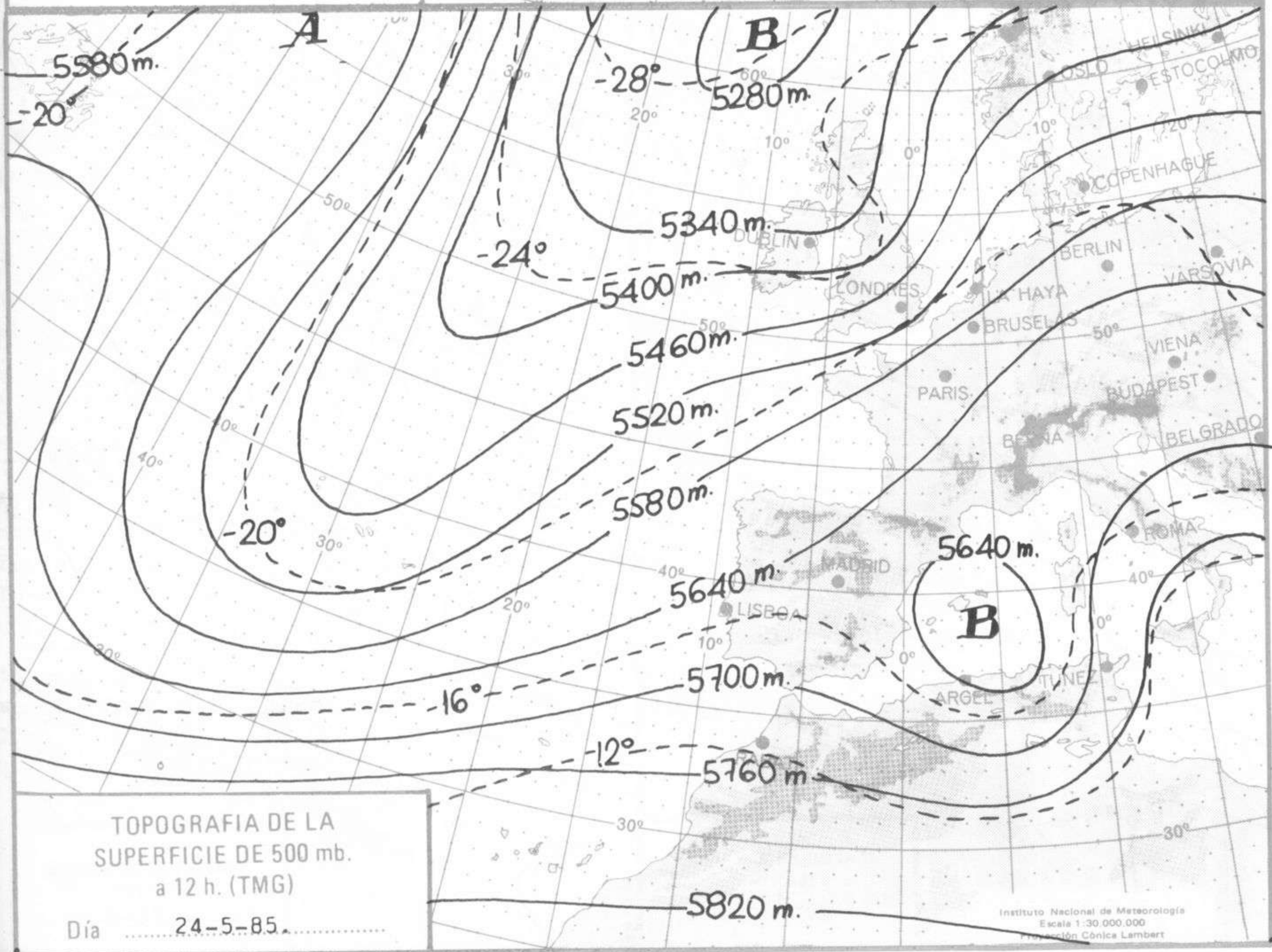
Instituto Nacional de Meteorología
Escala 1:30.000.000
Proyección Cónica Lambert



TOPOGRAFIA DE LA SUPERFICIE DE 700 mb. a 12 h. (TMG)

Día 24-5-85

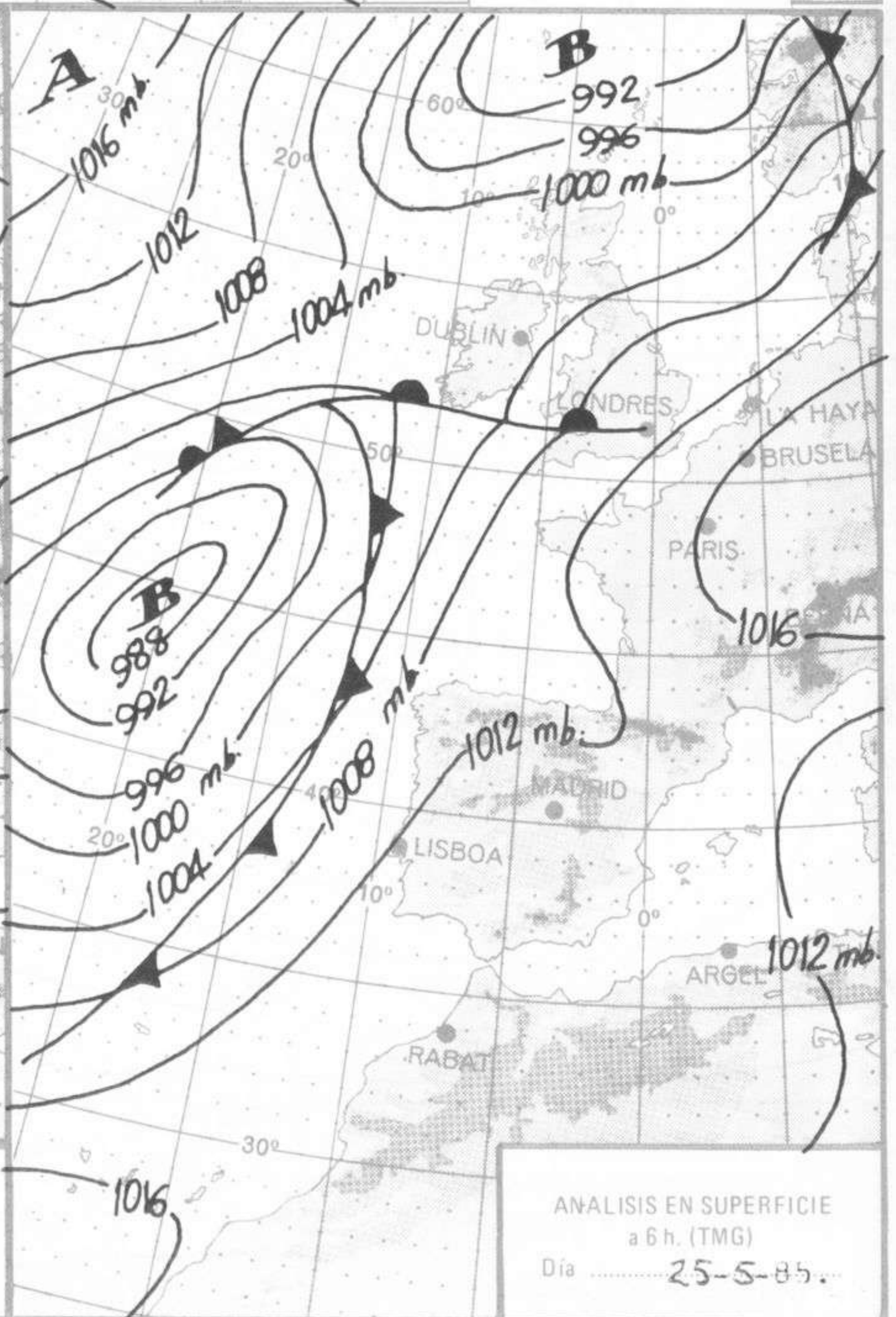
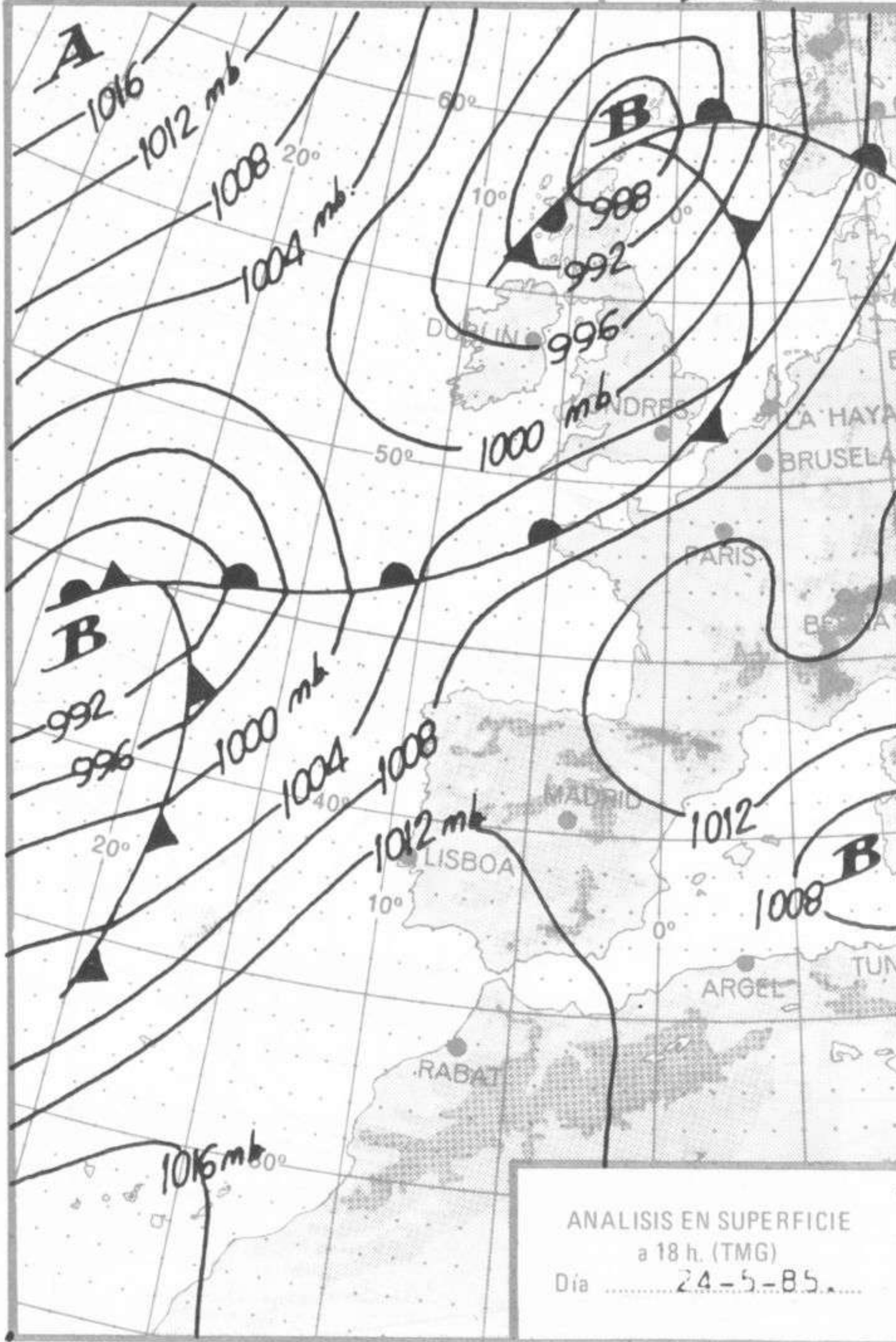
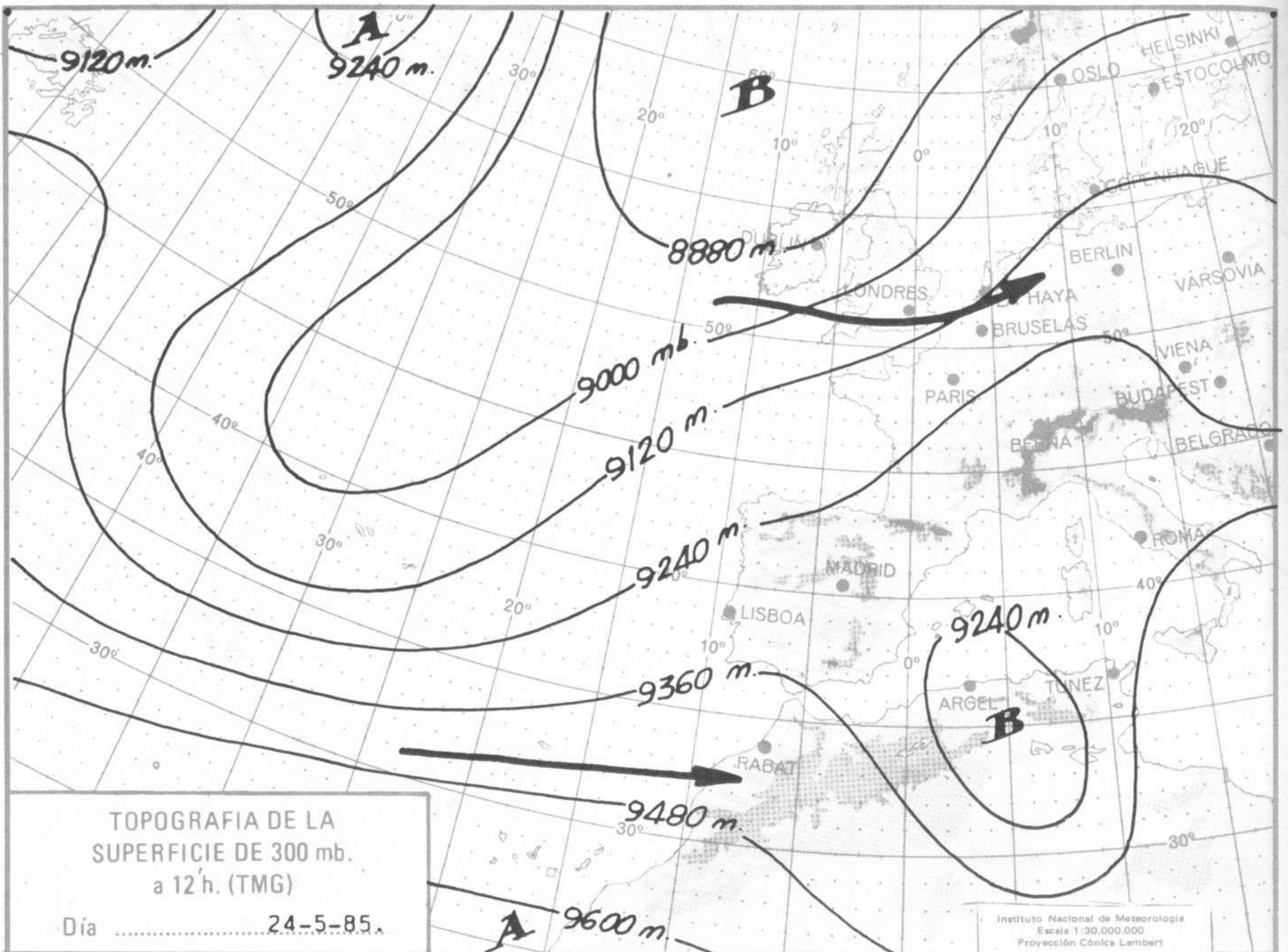
Instituto Nacional de Meteorología
Escala 1:30.000.000
Proyección Cónica Lambert



TOPOGRAFIA DE LA SUPERFICIE DE 500 mb. a 12 h. (TMG)

Día 24-5-85

Instituto Nacional de Meteorología
Escala 1:30.000.000
Proyección Cónica Lambert



Imp. Sección de Publicaciones del Instituto Nacional de Meteorología