



BOLETIN METEOROLOGICO DIARIO

MADRID, DOMINGO

5 de MAYO

de 1.985

Núm. 125

Sec. de Publicaciones del Instituto Nacional de Meteorología, Ciudad Universitaria, Apartado de Correos 285, Madrid (España)
Teléf.: *(341) (91) 244 35 00 - Fonometeo Madrid (información local zona Centro): 094 - Fonometeo España: (91) 232 69 40

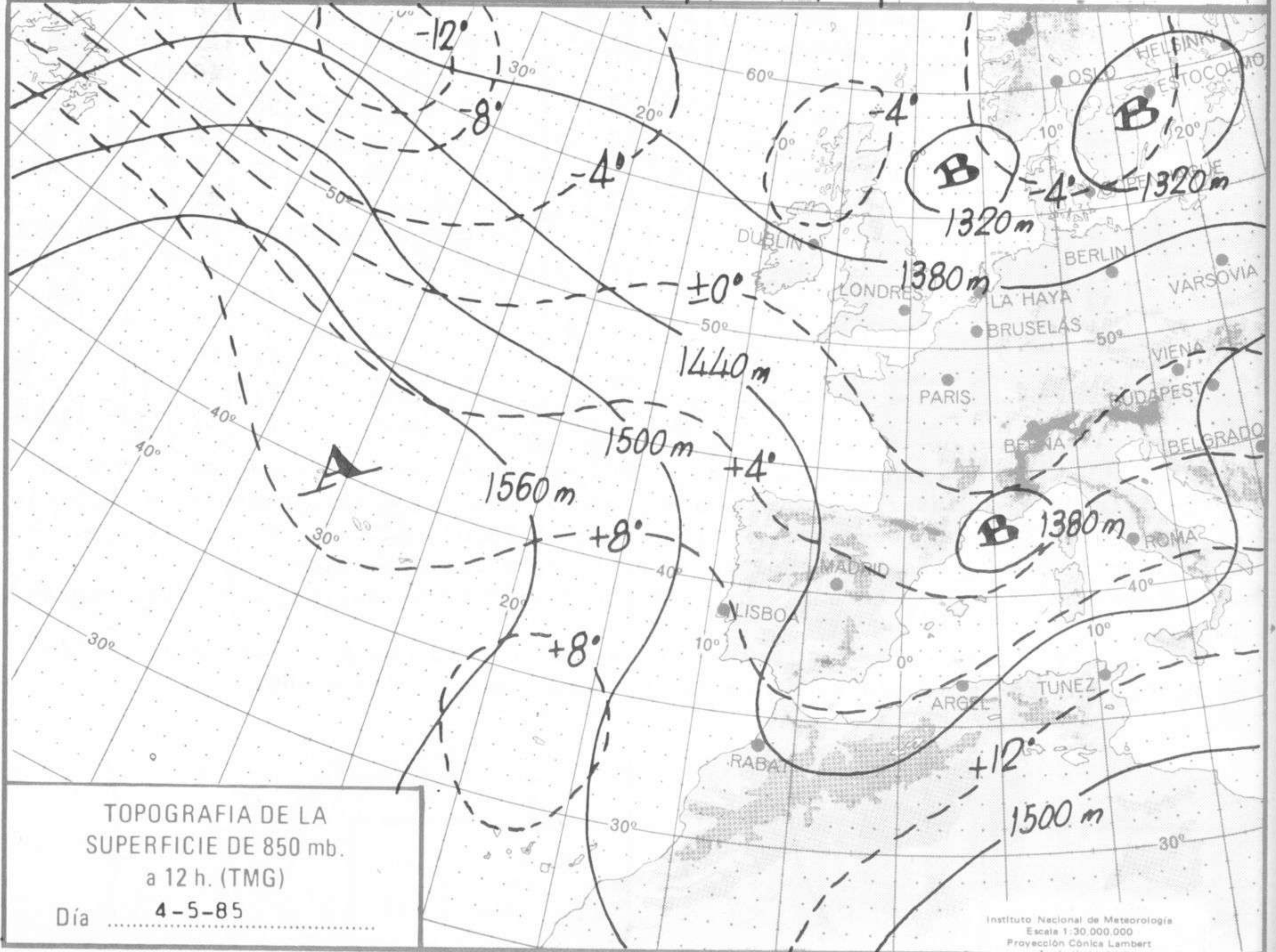
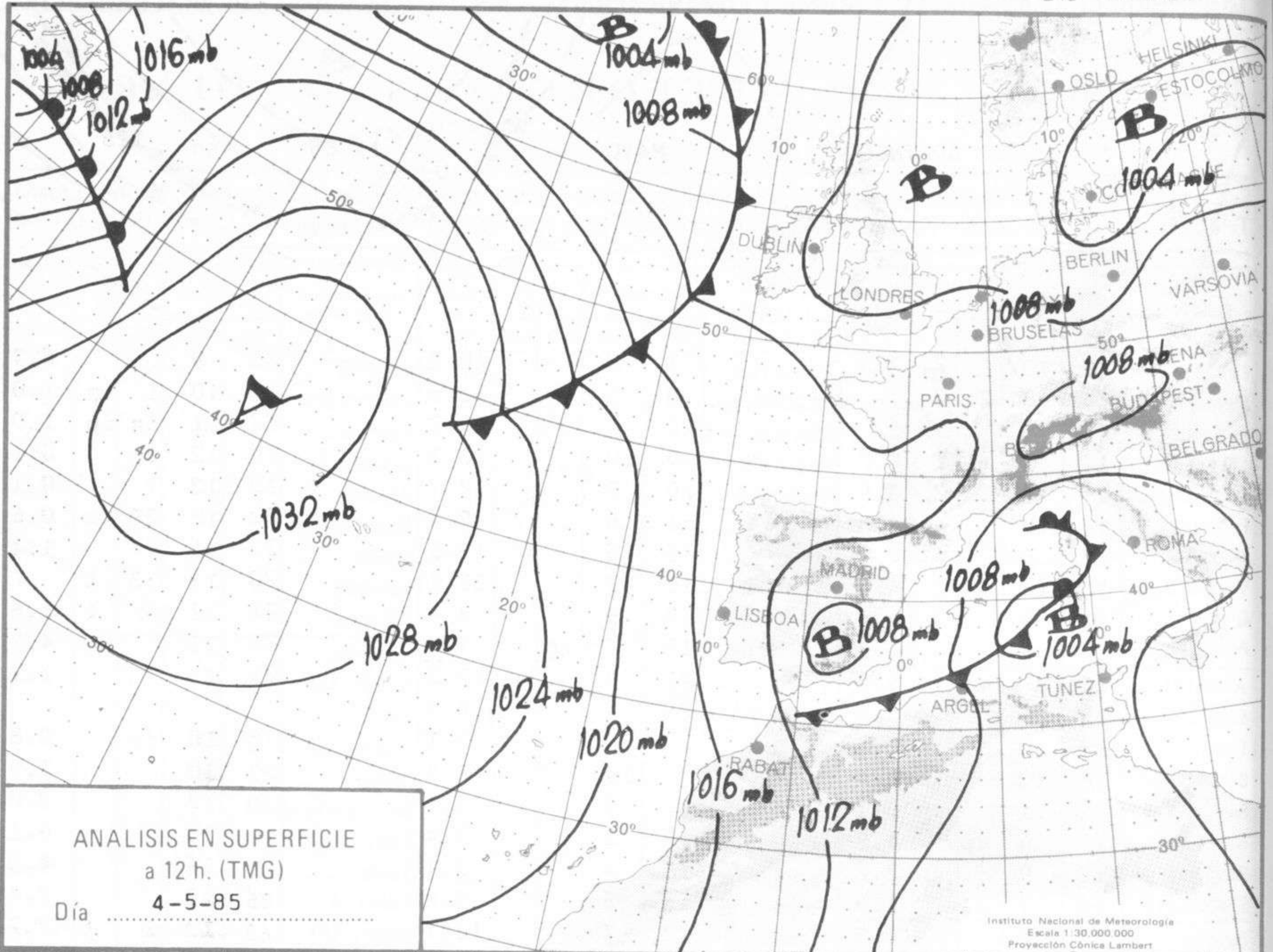
Estaciones	Temperatura		Precipitación		Horas de sol	Estaciones	Temperatura		Precipitación		Horas de sol	Estaciones	Temperatura		Precipitación		Horas de sol
	Máx.	Mín.	Día	Noche			Máx.	Mín.	Día	Noche			Máx.	Mín.	Día	Noche	
La Coruña ...	15	10	1	2	2.8	Navacerrada	7	0			10.8	Castellón ...	21	9			6.9
Monteventoso	14	8	2	2		Madrid/Barajas	20	5			11.6	Valencia (A)	18	10	1	ip	1.0
El Ferrol ...						Madrid (C.Un.)	22	8			12.2	Valencia ...	17	11	ip	ip	1.0
Lugo (P.C.) ...	17	7		1	8.0	Madrid (Retiro)	20	10			12.3	Alicante (A)	20	12	6		0.1
Santiago de C.	14	7	1	2	3.5	Guadalajara...	20	5			12.7	Alicante ...	18	13	7		0.1
Pontevedra ...	18	10		4	4.6	Toledo ...	21	8			10.7	Murcia (A) ...	22	12	22	ip	0.6
Vigo (A) ...	14	9		4	4.2	Cuenca ...	16	6			13.1	Murcia ...	23	11	7		1.4
Vigo ...	15	13		2	4.6	Molina de A.	15	2			11.1	Cartagena ...	20	13	13	1	
Orense ...	21	9		3	9.4	Ciudad Real	19	9	5		4.4	San Javier ...	21	12	9	1	1.6
Ponferrada ...	19	8			10.3	Albacete (A)	19	7	ip		7.0	Sevilla (A) ...	21	11			4.7
Avilés (A) ...	14	7	ip	1	5.3	Cáceres ...	21	8			12.2	Córdoba (A)	21	13			2.1
Gijón ...	15	9		ip	5.4	Badajoz (A)	25	9			8.5	Jaén ...					
Oviedo ...	15	8	ip	ip	2.5	Vitoria (A) ...	13	6			3.1	Granada (A)	18	10	ip		0.8
Santander (A)	16	10		ip	8.4	Logroño ...		10			4.8	Huelva ...	22	10			2.9
Santander ...	15	11		ip	8.1	Logroño (A)		9			3.5	Jerez de la F.(A)	20	13			3.0
Bilbao (A) ...	17	6	ip		4.9	Pamplona ...	12	3	1		3.4	Cádiz ...		15			6.1
San Sebastián	12	9	5		2.2	Huesca (A) ...	18	4			9.7	Tarifa ...		16			4.5
S.Sebastián (A)	14	7	21		1.8	Daroca ...	15	6			9.6	Málaga (A) ...	26	13			7.4
León (A) ...	17	4			12.5	Zaragoza (A)	17	7			12.1	Almería (A)	23	13	1	1	7.2
Zamora ...	19	6			12.0	Zaragoza ...	19	10				Palma de M.(A)	18	8	1		0.8
Palencia ...						Calamocha ...	14	3			4.4	Mahón (A) ...	17	11	ip		4.0
Burgos (A) ...						Teruel ...						Ibiza (A) ...	17	10	1		0.0
Burgos ...						Lérida ...	21	5			10.0	S.C.de Tenerife	23	17			11.5
Valladolid (A)	16	2			12.5	Gerona (A) ...	15	10	ip	1	0.0	Tenerife Norte(A)	18	12			9.8
Valladolid ...	17	5			11.4	Barcelona ...	16					Tenerife Sur (A)	22	17			4.1
Soria ...	14	4			12.4	Barcelona (A)	17	13		1	3.1	Izaña ...					
Salamanca ...						Reus (A) ...	17	7			8.0	Las Palmas (A)	24	17			12.1
Salamanca (A)	17	5			12.2	Tarragona ...	15	9			8.5	Fuerteventura(A)	23	17			10.2
Avila ...	14	5			12.6	Tortosa ...	21	9			9.2	Lanzarote (A)	24	17			11.0
Segovia ...	15	6			11.7	Montserrat ...	4		4			La Palma (A)					
												Hierro (A) ...	21	16			
												Ceuta ...	21				
												Melilla ...	21	17			10.2

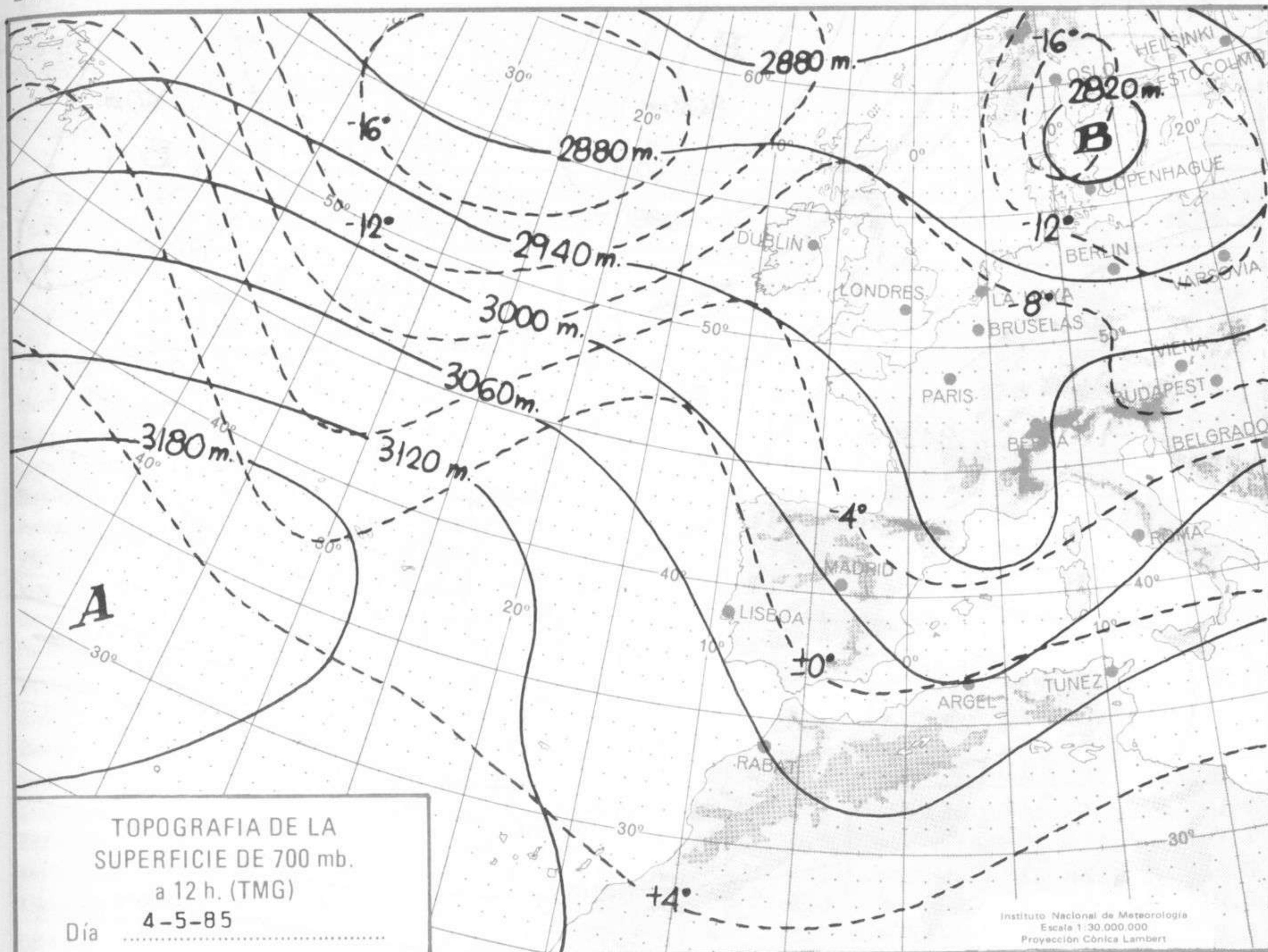
NOTA.- Las máximas y precipitaciones (día) son de 06 a 18 (TMG) de ayer. Las mínimas y las precipitaciones (noche) son de 18 (TMG) de ayer a 06 (TMG) de hoy. Las horas de sol son de ayer.

INFORMACION GENERAL.- Baja relativa de 1004 mb sobre Italia. Depresión de 992 mb entre Irlanda e Inglaterra acompañada de frente frío muy activo pasando por Galicia. Anticiclón de 1034 mb sobre Azores. Isoceros: La Coruña 2200 m., Madrid 2550 m., Gibraltar 2100 m. y Tenerife 4000 m., predominando la estabilidad.

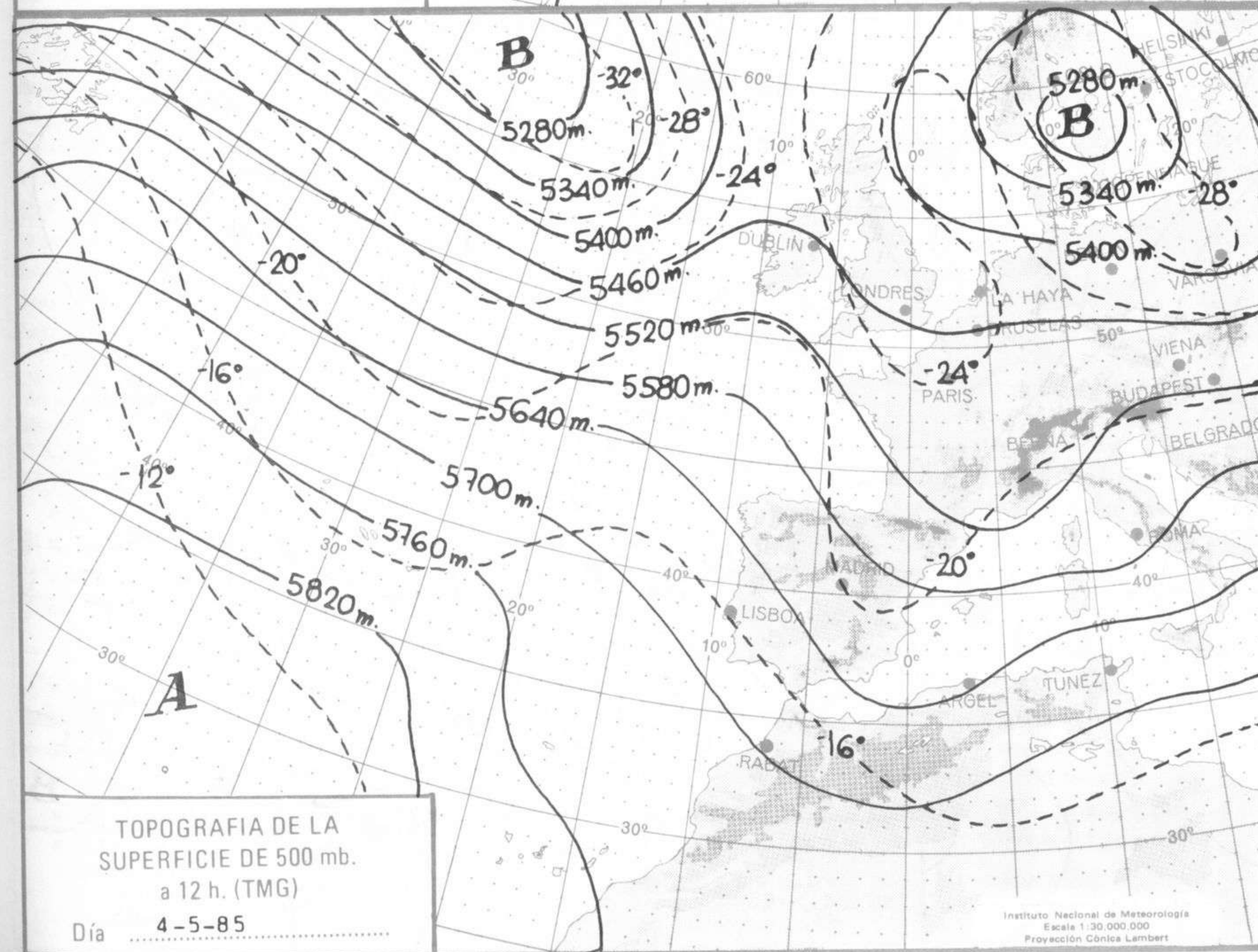
En niveles altos existe una depresión con temperaturas muy bajas al Suroeste de Inglaterra.

En las últimas 24 horas ha llovido en Levante con tormentas, destacando 22 l/m² en Murcia (A). En el resto el cielo estuvo poco nuboso o despejado.





Instituto Nacional de Meteorología
Escala 1:30.000.000
Proyección Cónica Lambert



Instituto Nacional de Meteorología
Escala 1:30.000.000
Proyección Cónica Lambert

