



BOLETIN METEOROLOGICO DIARIO

MADRID, JUEVES 1 de NOVIEMBRE de 1984 Núm. 306

Sec. de Publicaciones del Instituto Nacional de Meteorología, Ciudad Universitaria, Apartado de Correos 285, Madrid (España)
Teléf.: *(341) (91) 244 35 00 - Fonometeo Madrid (información local zona Centro): 094 - Fonometeo España: (91) 232 69 40

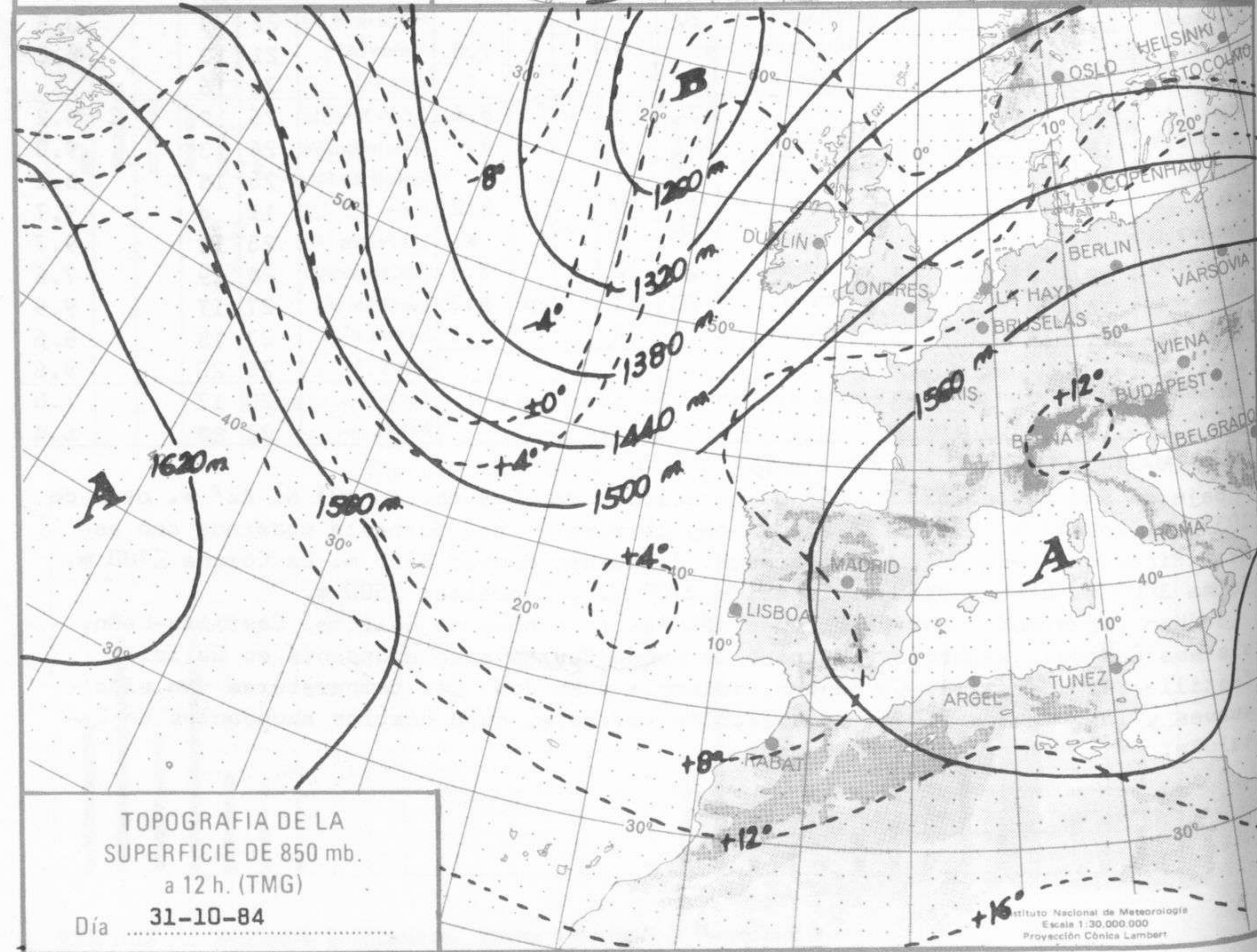
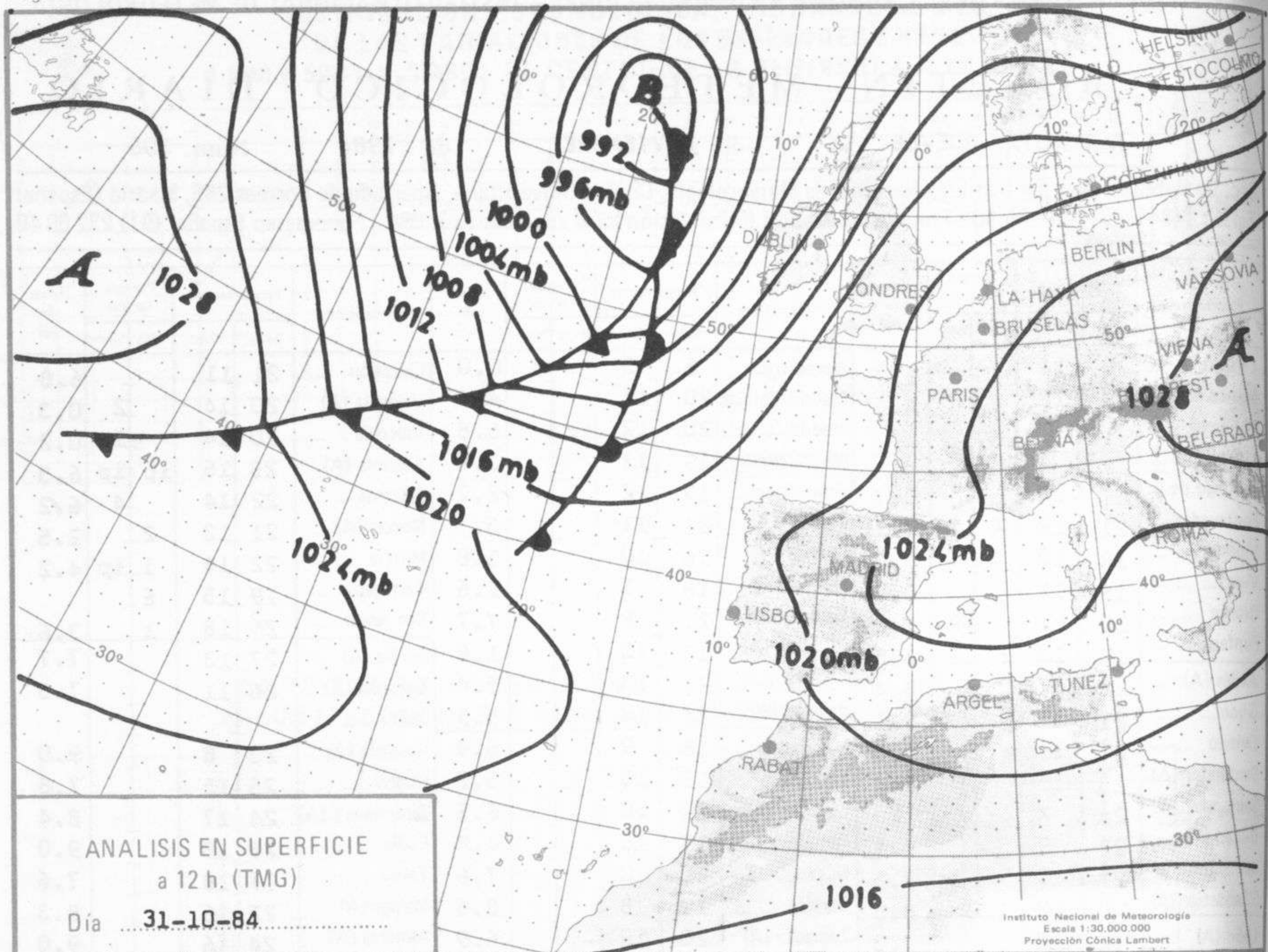
Estaciones	Temperatura		Precipitación		Horas de sol	Estaciones	Temperatura		Precipitación		Horas de sol	Estaciones	Temperatura		Precipitación		Horas de sol
	Máx.	Min.	Día	Noche			Máx.	Min.	Día	Noche			Máx.	Min.	Día	Noche	
La Coruña ...	20	14			1.0	Navacerrada	6	5		3	0.0	Castellón ...	21	11			6.8
Montevitoso	19	12				Madrid/Barajas	20	11			4.4	Valencia (A)	20	14	2		0.3
El Ferrol ...						Madrid (C.Un.)	20	12			5.8	Valencia ...	20	14	1		0.2
Lugo (P.C.) ...						Madrid (Retiro)	19	11			3.2	Alicante (A)	23	16	ip	ip	6.3
Santiago de C.	17	10			0.7	Guadalajara...	19	12			2.2	Alicante ...	22	14		4	6.2
Pontevedra ...	21	12	1		2.1	Toledo ...	21	11			5.7	Murcia (A) ...	21	13	2		2.5
Vigo (A) ...	18	10			3.0	Cuenca ...	16	10			5.8	Murcia ...	22	14	1	ip	4.2
Vigo ...	18	15			3.0	Molina de A.	18	1			8.6	Cartagena ...	19	15	6		
Orense ...	20	11		ip	3.2	Ciudad Real	21	8			7.7	San Javier ...	22	18	1		3.6
Ponferrada ...	17	10		1	4.8	Albacete (A)	18	10			1.6	Sevilla (A) ...	27	13			7.7
Avilés (A) ...	22	12			8.4	Cáceres ...	21	13			5.4	Córdoba (A)	26	11			7.5
Gijón ...	21	10			9.1	Badajoz (A)	24	14			5.9	Jaén ...					
Oviedo ...	22	11			8.0	Vitoria (A) ...	18	9			6.9	Granada (A)	23	8			9.0
Santander (A)	23	15			8.4	Logroño ...	19	10			5.2	Huelva ...	25	15			7.8
Santander ...	24	X			X	Logroño (A)	20	10			6.5	Jerez de la F.(A)	24	17			8.4
Bilbao (A) ...	22	9			8.1	Pamplona ...	19	10			4.8	Cádiz ...	23	18			9.0
San Sebastián	21	17			7.5	Huesca (A) ...	20	10			7.6	Tarifa ...	19	18			7.6
S.Sebastián (A)		12			8.5	Daroca ...	19	8			8.6	Málaga (A) ...	22	16			8.3
León (A) ...	14	10			3.3	Zaragoza (A)	20	9			6.9	Almería (A)	24	16			9.0
Zamora ...	18	12		ip	5.4	Zaragoza ...	20	7				Palma de M.(A)	22	9			3.5
Palencia ...						Calamocha ...		3			7.8	Mahón (A) ...	21	13			8.2
Burgos (A) ...						Teruel ...						Ibiza (A) ...	21	16			X
Burgos ...						Lérida ...	24	6			7.6	S.C.de Tenerife	25	19			8.2
Valladolid (A)	18	11			9.1	Gerona (A) ...	21	8			6.6	Tenerife Norte(A)	26	13			9.0
Valladolid ...	19	10			6.4	Barcelona ...	21	11				Tenerife Sur (A)	26	18			8.1
Soria ...	15	7			4.6	Barcelona (A)	21	10			8.2	Izaña ...	11	4			9.7
Salamanca ...						Reus (A) ...	20	X			X	Las Palmas (A)	25	18			9.7
Salamanca (A)	19	9			8.4	Tarragona ...	20	12			7.4	Fuerteventura(A)	24	19			7.6
Avila ...	14	9			3.0	Tortosa ...	23	11		ip	8.3	Lanzarote (A)	27	17			9.9
Segovia ...	17	12			6.4	Montseny ...	12	8			9.2	La Palma (A)	23	18			8.6
												Hierro (A) ...	25	20			9.6
												Ceuta ...	20	17			1.0
												Melilla ...	22	18			6.4

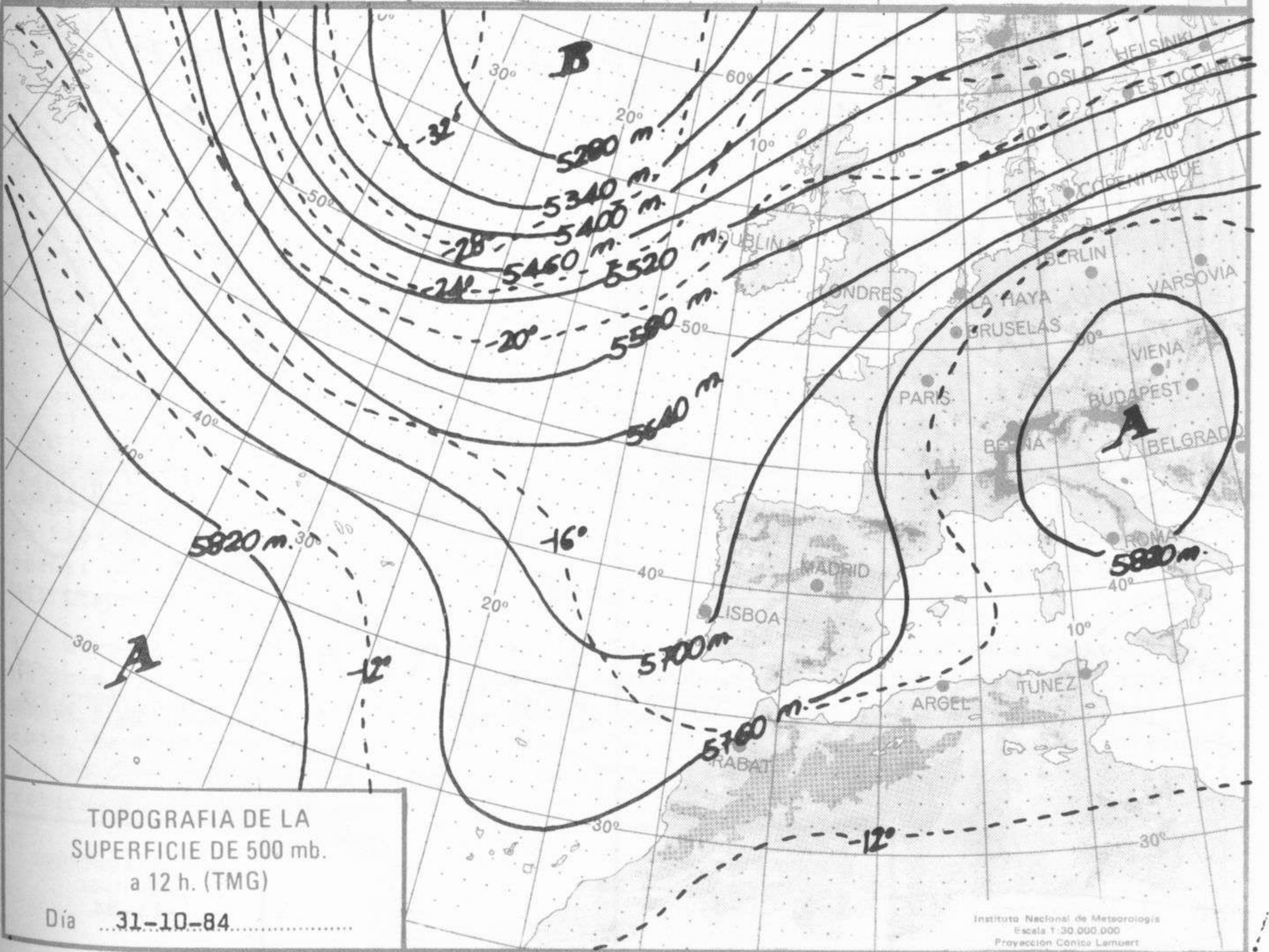
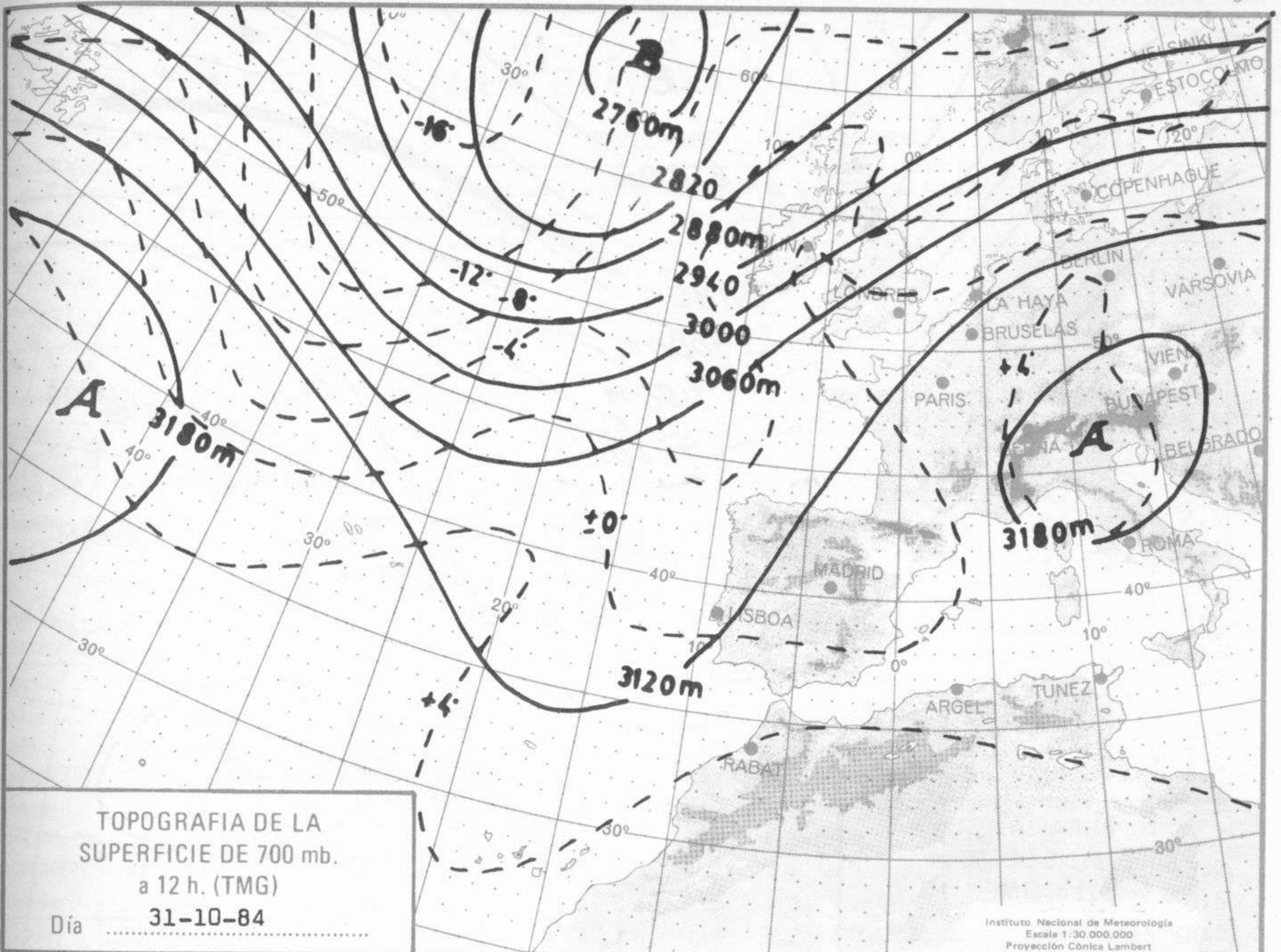
NOTA.- Las máximas y precipitaciones (día) son de 06 a 18 (TMG) de ayer. Las mínimas y las precipitaciones (noche) son de 18 (TMG) de ayer a 06 (TMG) de hoy. Las horas de sol son de ayer.

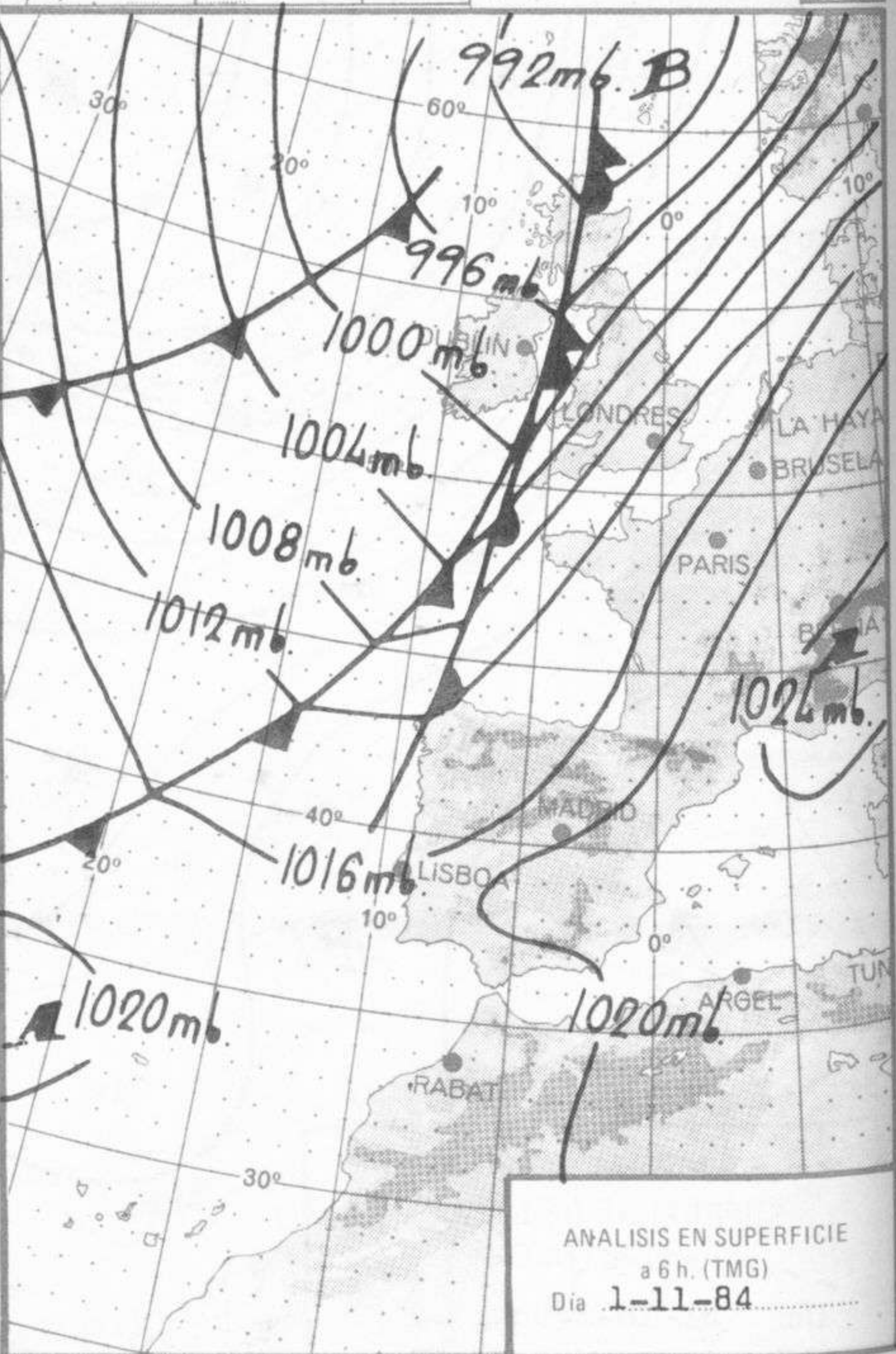
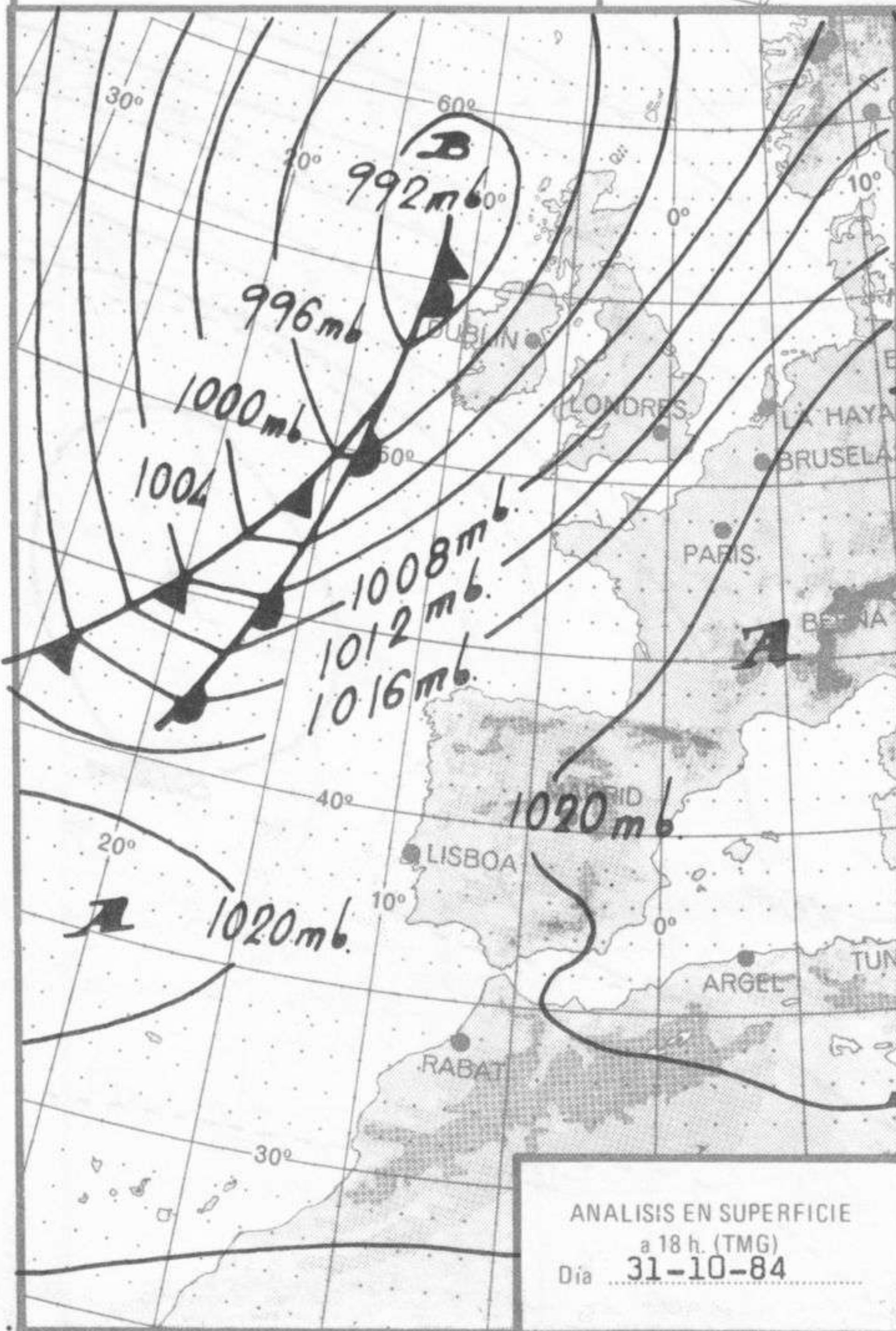
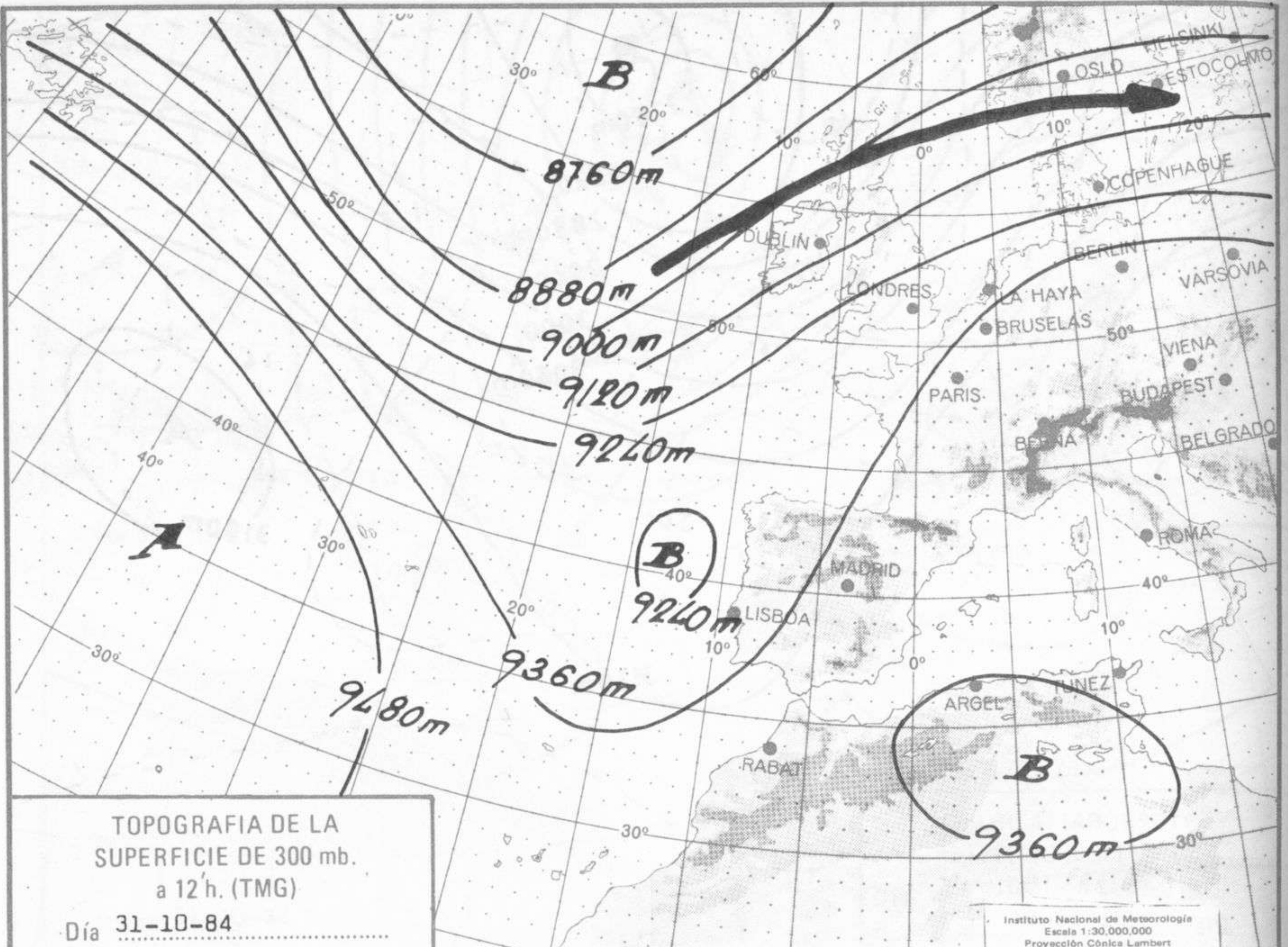
INFORMACION GENERAL

Baja de 988 mb. en 62° N. 09° W. Anticiclón de 1029 mb. en 40° N. 42° W. otro de 1031 mb. en 48° N. 25° E. En altura hay corriente del Suroeste moderada con estratificación inestable en el noroeste. Isoceros: Madrid 2800 m. La Coruña 2700 m. Palma 3000 m. Lisboa 3100 m. Tenerife 3700 m. y Gibraltar 3500 m.

Se han registrado precipitaciones débiles en puntos de Galicia, Castilla-León, sistema Central, Valencia y Murcia. La nubosidad ha sido abundante en Galicia, Castilla-León, Castilla-La Mancha, Valencia y Murcia. Las temperaturas han sido suaves y los vientos flojos de dirección variable. Hubo nieblas abundantes en Cataluña.







Impr. Sección de Publicaciones del Instituto Nacional de Meteorología