


BOLETIN METEOROLOGICO DIARIO

MADRID, MARTES 25 de SEPTIEMBRE de 1.984. Núm. 269.

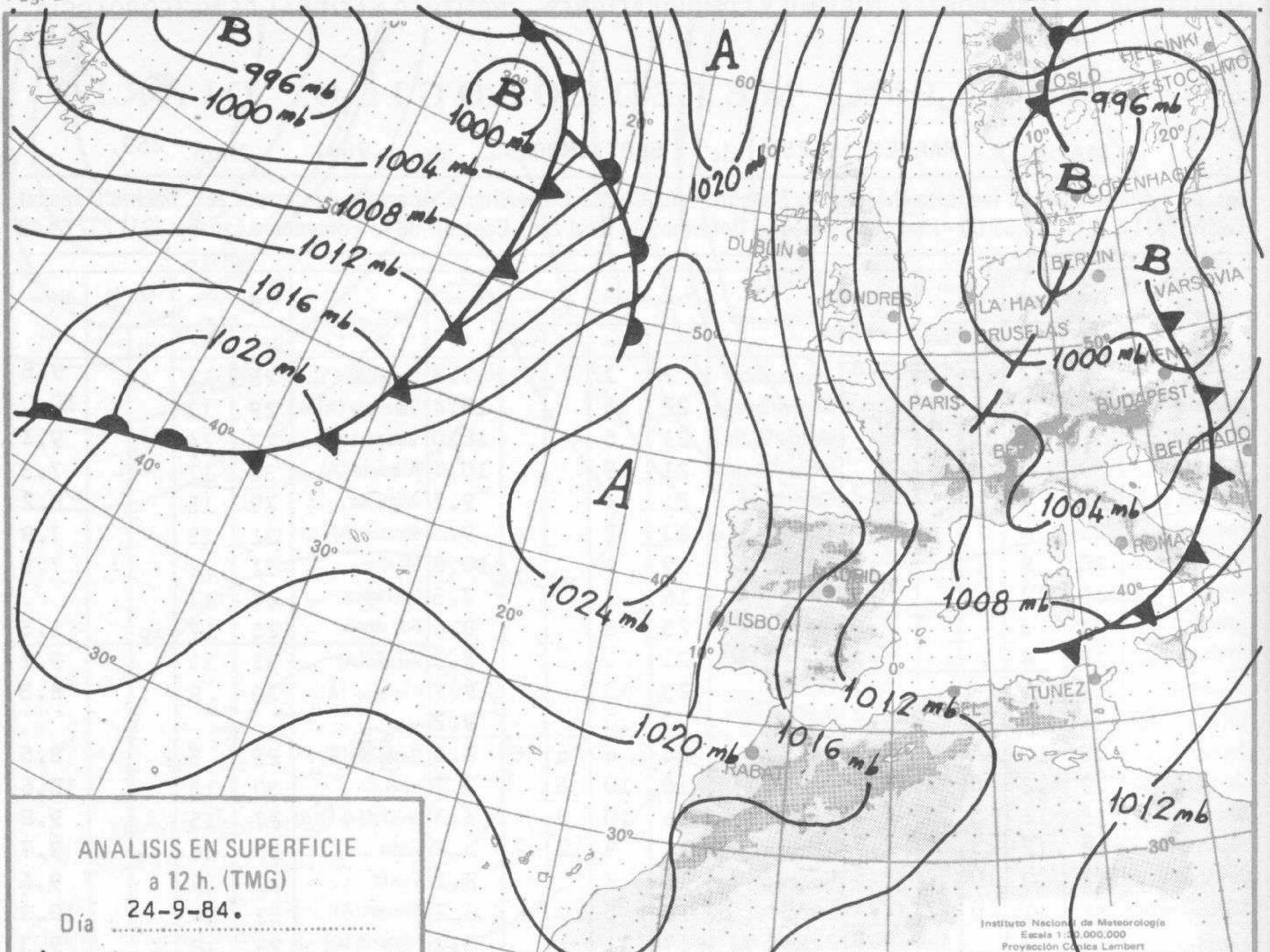
 Sec. de Publicaciones del Instituto Nacional de Meteorología, Ciudad Universitaria, Apartado de Correos 285, Madrid (España)
 Teléf.: *(341) (91) 244 35 00 - Fonometeo Madrid (información local zona Centro): 094 - Fonometeo España: (91) 232 69 40

Estaciones	Temperatura		Precipitación		Horas de sol	Estaciones	Temperatura		Precipitación		Horas de sol	Estaciones	Temperatura		Precipitación		Horas de sol
	Máx.	Mín.	Día	Noche			Máx.	Mín.	Día	Noche			Máx.	Mín.	Día	Noche	
La Coruña ...	18	12			7.8	Navacerrada	7	1			7.3	Castellón ...	26	12			9.8
Montevitoso	18	13				Madrid/Barajas	22	5			10.4	Valencia (A)	29	13			10.0
El Ferrol ...						Madrid (C.Un.)	21	5			10.0	Valencia ...	27	14			9.4
Lugo (P.C.) ...						Madrid (Retiro)	21	9			10.7	Alicante (A)	30	17			7.5
Santiago de C.	18	7			6.2	Guadalajara...	21	4			9.2	Alicante ...	29	15			8.2
Pontevedra ...	21	8			9.3	Toledo ...	23	8			9.0	Murcia (A) ...	31	13			7.9
Vigo (A) ...	20	9			8.2	Cuenca ...	19	4			10.8	Murcia ...	31	12			7.9
Vigo ...	19	12			9.3	Molina de A.	16	-1			7.5	Cartagena ...	24	17			
Orense ...	21	3			7.7	Ciudad Real	25	8			8.4	San Javier ...	25	17	ip		5.5
Ponferrada ...	18	4			7.4	Albacete (A)	21	5			8.2	Sevilla (A) ...	31	11			9.2
Avilés (A) ...	17	11	1		6.5	Cáceres ...	23	10			9.9	Córdoba (A)	30	8			8.5
Gijón ...	18	13	3		4.4	Badajoz (A)	27	10			9.2	Jaén ...					
Oviedo ...	16	10	4		5.5	Vitoria (A) ...	14	6	6	6	2.6	Granada (A)	26	5			8.5
Santander (A)	19	12	6	3	4.9	Logroño ...	16	10	5		3.7	Huelva ...	30	13			10.6
Santander ...	18	14	5	3	4.9	Logroño (A)	16	10	2		4.3	Jerez de la F.(A)	27	15			9.0
Bilbao (A) ...	18	12	13	17	2.9	Pamplona ...	14	9	12	2	2.7	Cádiz ...	24	18			9.7
San Sebastián	14	10	10	7	1.3	Huesca (A) ...	16	8			8.1	Tarifa ...	22	19			9.6
S.Sebastián (A)	19	11	10	17	2.1	Daroca ...	16	5	ip		6.2	Málaga (A) ...	31	14			10.3
León (A) ...	15	3			8.5	Zaragoza (A)	17	11	1		5.3	Almería (A)	29	18			9.3
Zamora ...	20	5			9.2	Zaragoza ...	17	12	1	ip		Palma de M.(A)	25	14			9.5
Palencia ...						Calamocha ...						Mahón (A) ...	21	9	7	15	7.0
Burgos (A) ...	14	0	1		5.0	Teruel ...	19					Ibiza (A) ...	25	17	1		7.6
Burgos ...						Lérida ...	21	10			8.4	S.C.de Tenerife	27	22			6.2
Valladolid (A)	18	1			10.8	Gerona (A) ...	19	6	11		2.5	Tenerife Norte(A)	26	19			7.7
Valladolid ...	19	1			9.4	Barcelona ...	23	11				Tenerife Sur (A)	29	22			5.0
Soria ...	14	3	ip		8.0	Barcelona (A)	23	12			8.8	Izaña ...	17	10			5.7
Salamanca ...						Reus (A) ...	22	12			9.1	Las Palmas (A)	27	22			0.4
Salamanca (A)	19	2			8.8	Tarragona ...	23	14			9.2	Fuerteventura(A)	28	21			0.0
Avila ...	16	-2			10.5	Tortosa ...	22	15			9.8	Lanzarote (A)	31	20			2.9
Segovia ...	16	3			10.5	Montserrat ...	10	2			5.7	La Palma (A)	25	22			7.5
												Hierro (A) ...	25	22			7.0
												Ceuta ...	26	18			9.0
												Melilla ...	27	20			9.8

NOTA.— Las máximas y precipitaciones (día) son de 06 a 18 (TMG) de ayer. Las mínimas y las precipitaciones (noche) son de 18 (TMG) de ayer a 06 (TMG) de hoy. Las horas de sol son de ayer.

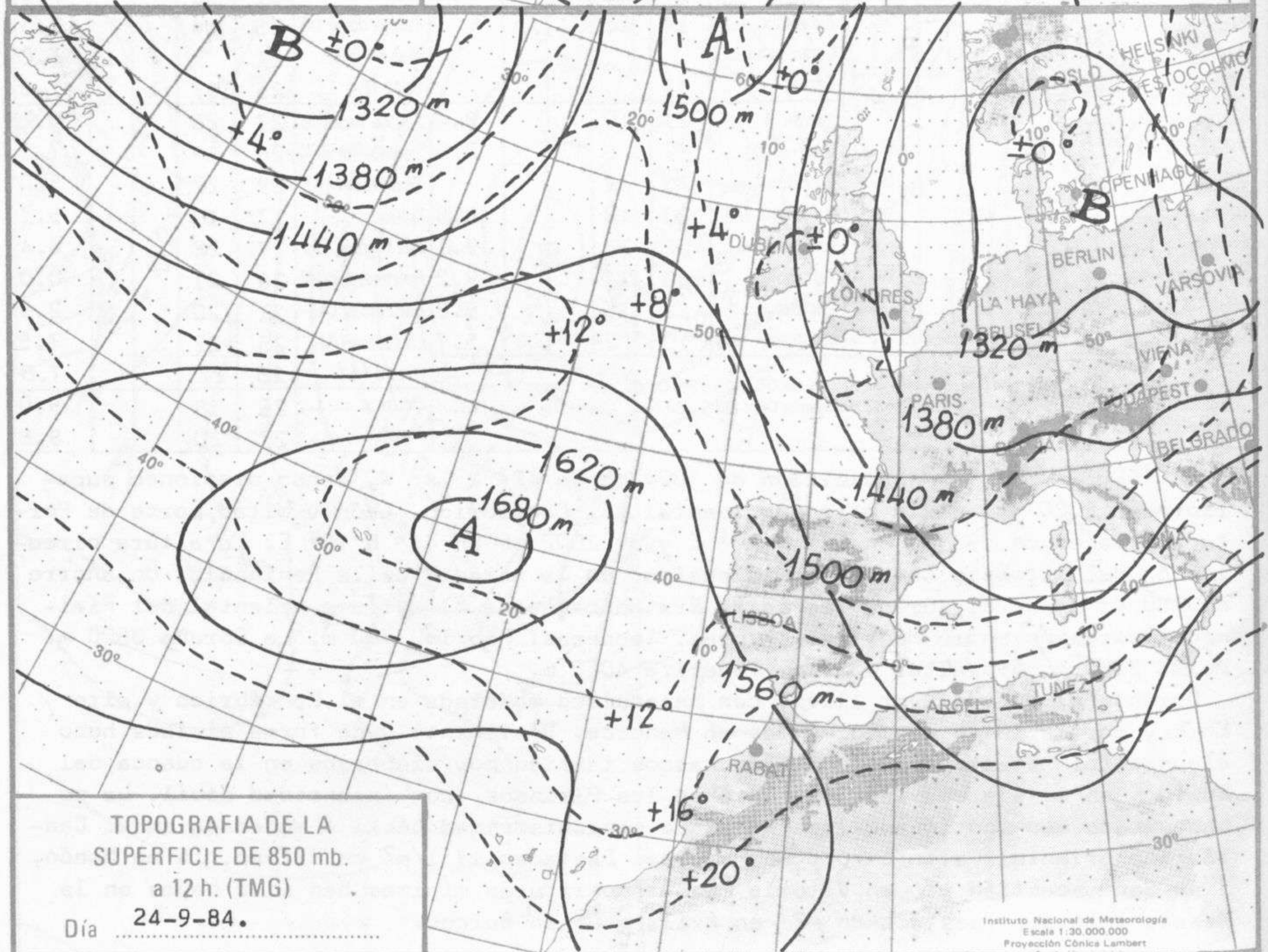
INFORMACION GENERAL.— Anticiclón de 1024 mb en 42° N 14° W, dando presiones superiores a 1020 mb. en la mitad occidental del Cantábrico, León y mitad norte de Portugal. Bajas de 995 mb en 57° N 17° E y de 1002 mb en 44° N 15° E. En altura circulación del noroeste con fuerte intensidad en la mitad N de la Península. Un chorro de 130 Kt desde el sur de las islas Británicas hasta el extremo oriental del Pirineo. Depresión entre Madeira y Azores. Isoceros: Madrid 3700 m. La Coruña 3600 m. Palma 2700 m. Gibraltar 4300 m. Tenerife 4050 m.

Durante el día de ayer llovió con intensidad moderada en el Cantábrico y alto Ebro y por la tarde con tormentas en Menorca. Débilmente y de forma aislada hubo algunas tormentas en Cataluña y chubascos también muy dispersos en la cuenca del Duero y en el sistema Ibérico. Nevó en los Pirineos, con intensidad débil. La noche pasada han continuado los chubascos con intensidad débil o moderada en el Cantábrico oriental, alto Ebro y en Menorca. Destacan 17 l/m² en Bilbao, 15 en Mahón, 7 en San Sebastián y 6 en Vitoria. Las temperaturas mínimas han sido bajas en la Meseta Inferior, destacando -2° en Avila y 0° en Burgos.



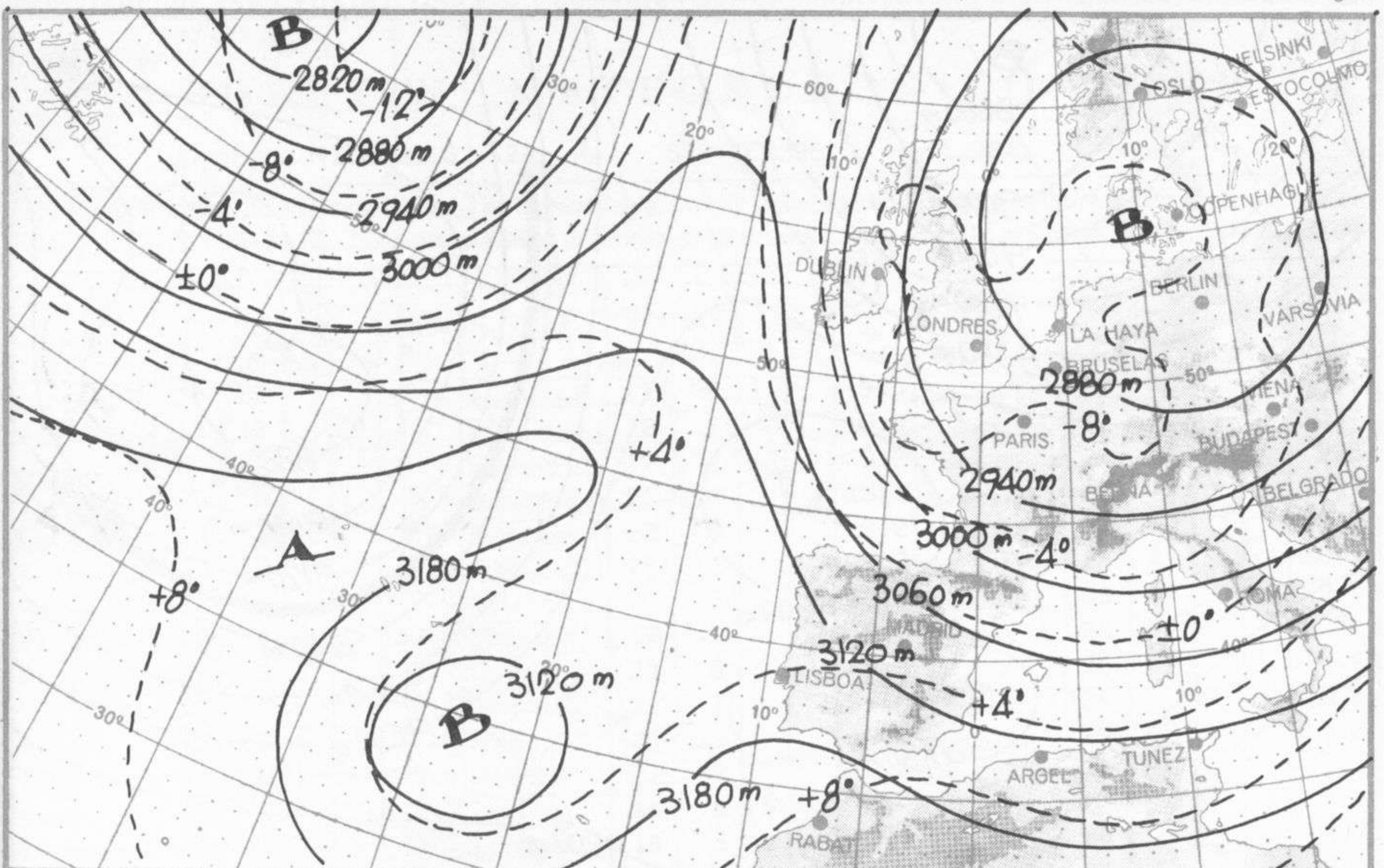
ANÁLISIS EN SUPERFICIE
a 12 h. (TMG)
Día 24-9-84.

Instituto Nacional de Meteorología
Escala 1:30.000.000
Proyección Cónica Lambert



TOPOGRAFIA DE LA
SUPERFICIE DE 850 mb.
a 12 h. (TMG)
Día 24-9-84.

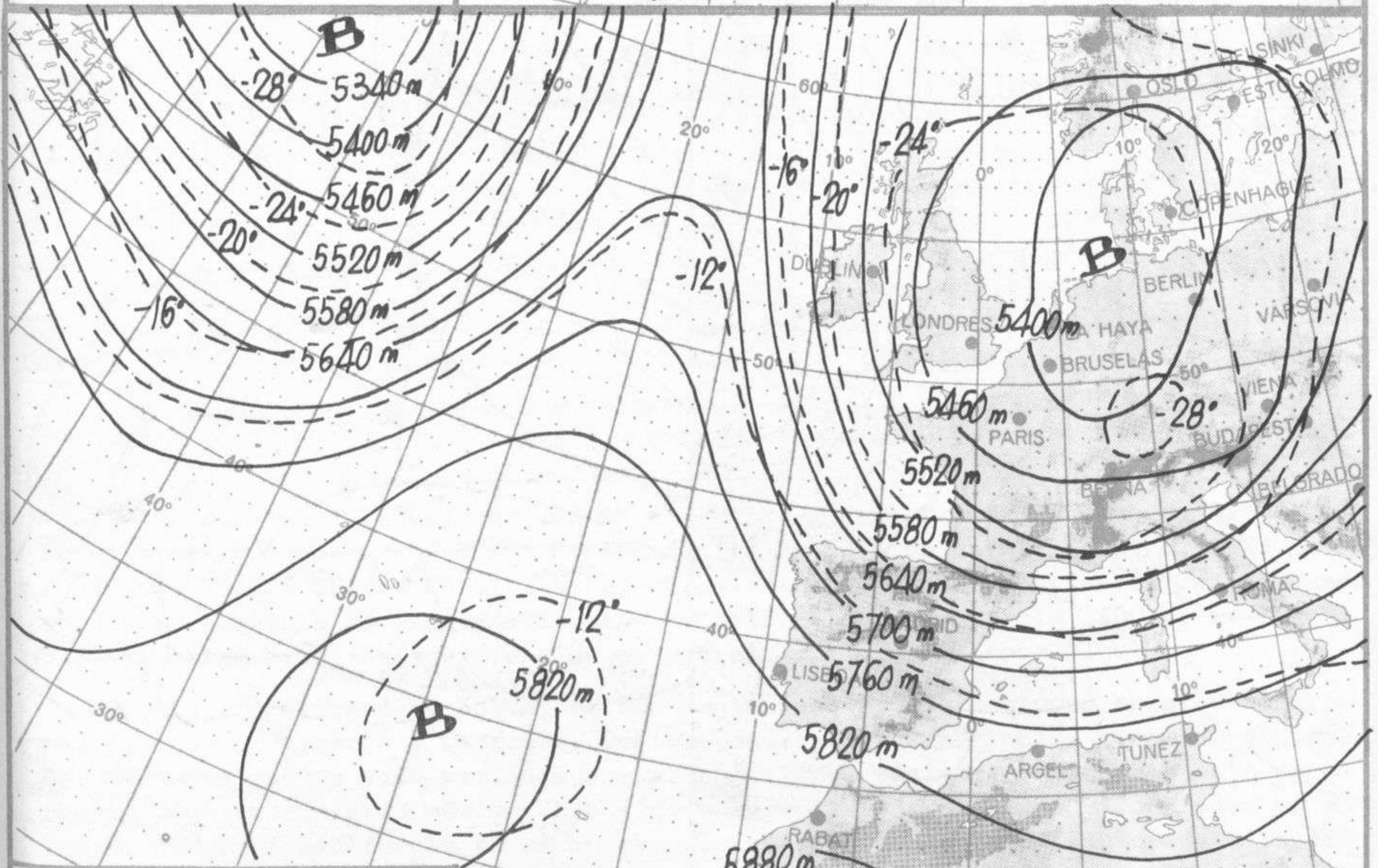
Instituto Nacional de Meteorología
Escala 1:30.000.000
Proyección Cónica Lambert



TOPOGRAFIA DE LA SUPERFICIE DE 700 mb. a 12 h. (TMG)

Día 24-9-84.

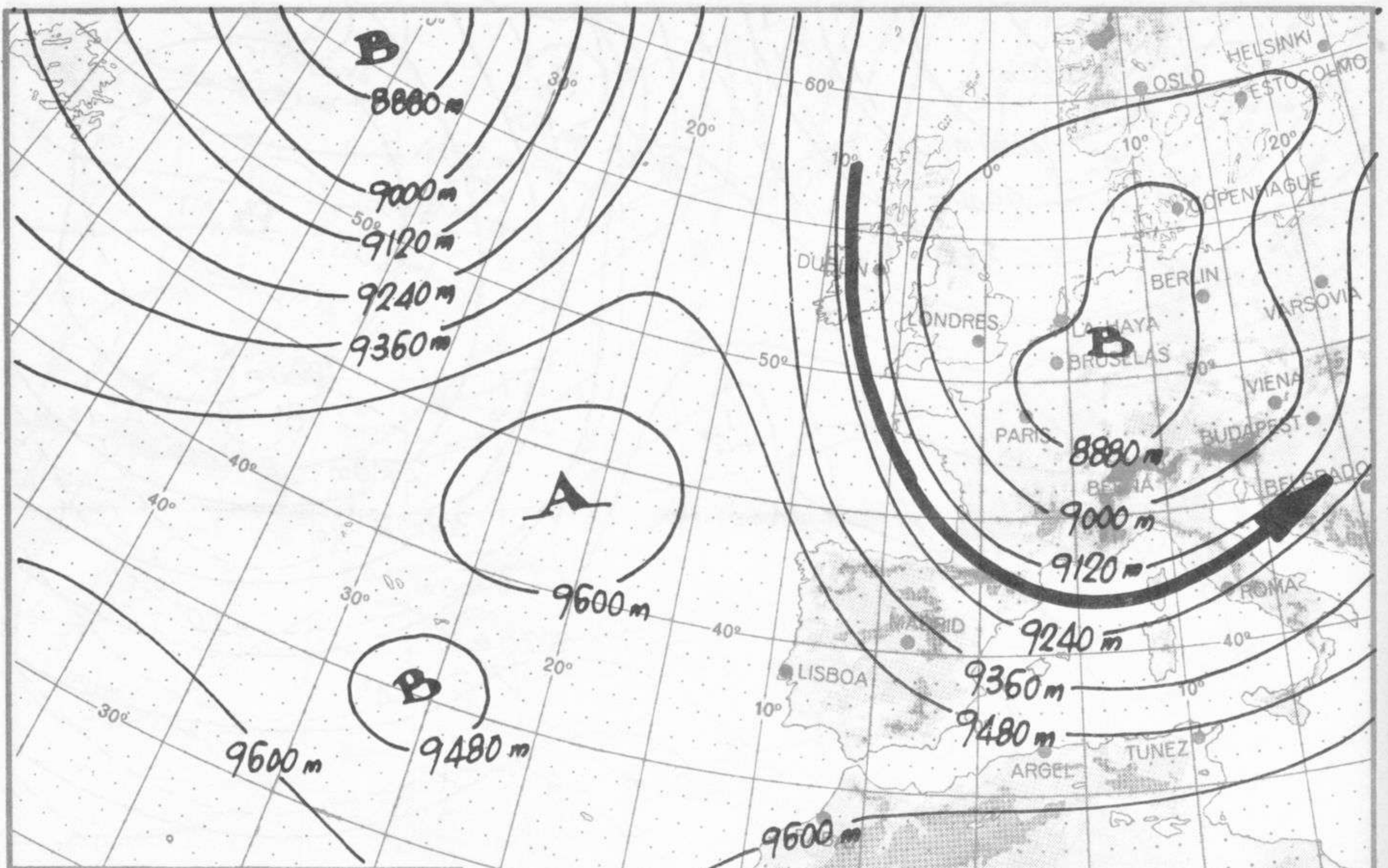
Instituto Nacional de Meteorología
Escala 1:30.000.000
Proyección Cónica Lambert



TOPOGRAFIA DE LA SUPERFICIE DE 500 mb. a 12 h. (TMG)

Día 24-9-84.

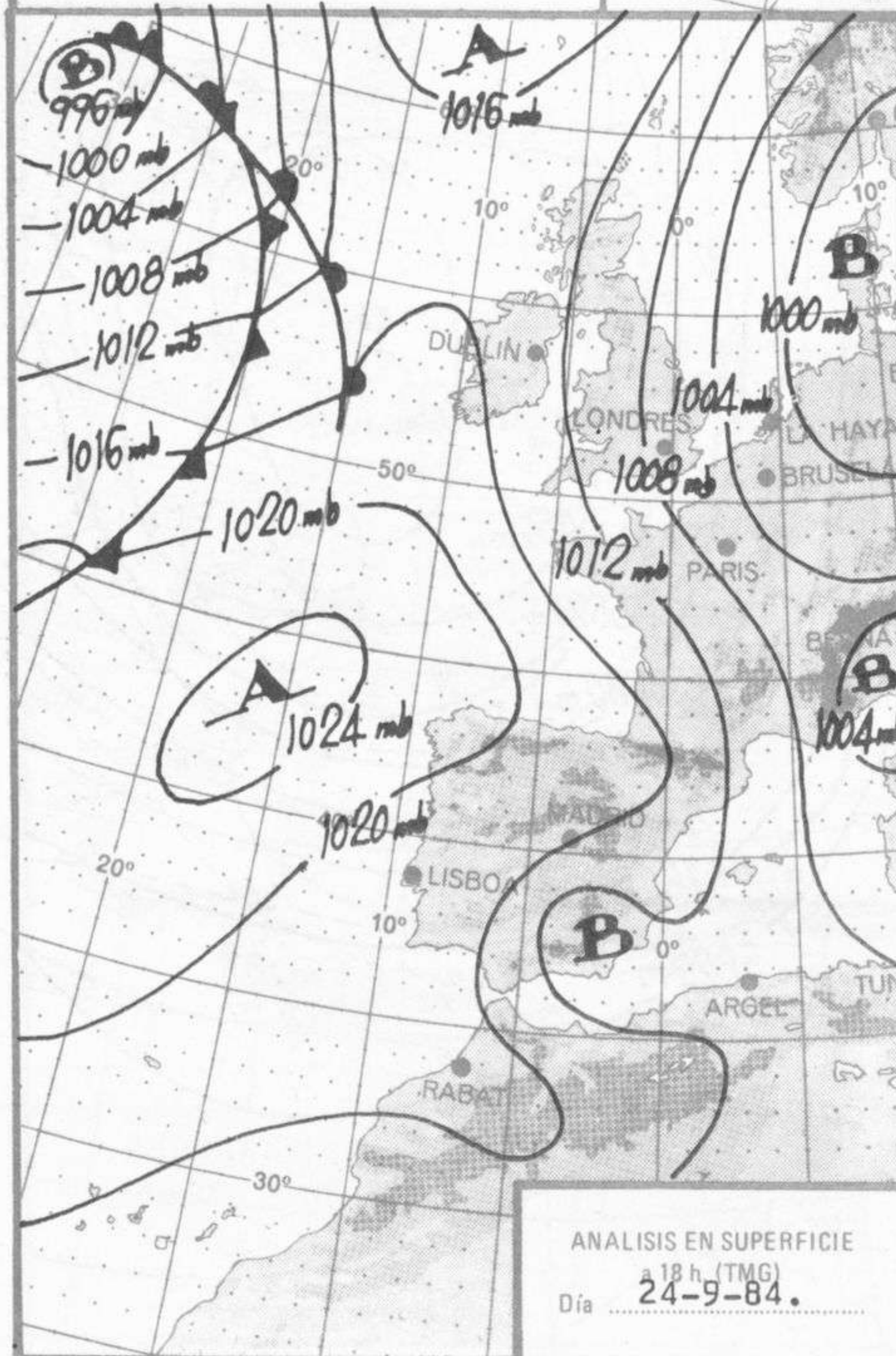
Instituto Nacional de Meteorología
Escala 1:30.000.000
Proyección Cónica Lambert



TOPOGRAFIA DE LA SUPERFICIE DE 300 mb. a 12 h. (TMG)

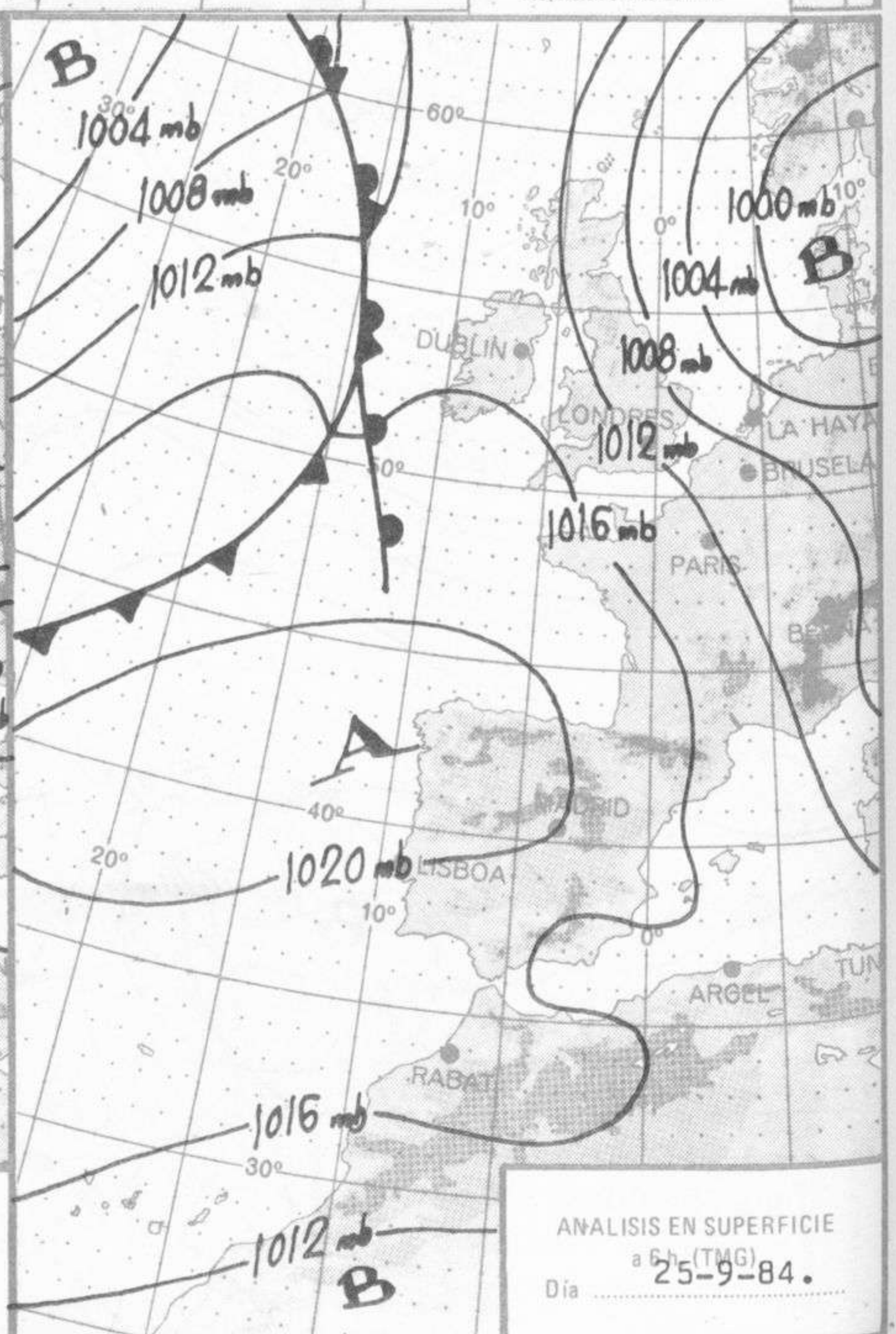
Día 24-9-84.

Instituto Nacional de Meteorología
Escala 1:30.000.000
Proyección Cónica Lambert



ANALISIS EN SUPERFICIE a 18 h. (TMG)

Día 24-9-84.



ANALISIS EN SUPERFICIE a 6 h. (TMG)

Día 25-9-84.