


BOLETIN METEOROLOGICO DIARIO

MADRID, VIERNES 30 de DICIEMBRE de 1983 Núm. 364

 Sec. de Publicaciones del Instituto Nacional de Meteorología, Ciudad Universitaria, Apartado de Correos 285, Madrid (España)
 Teléf.: *(341) (91) 244 35 00 - Fonometeo Madrid (información local zona Centro): 094 - Fonometeo España: (91) 232 69 40

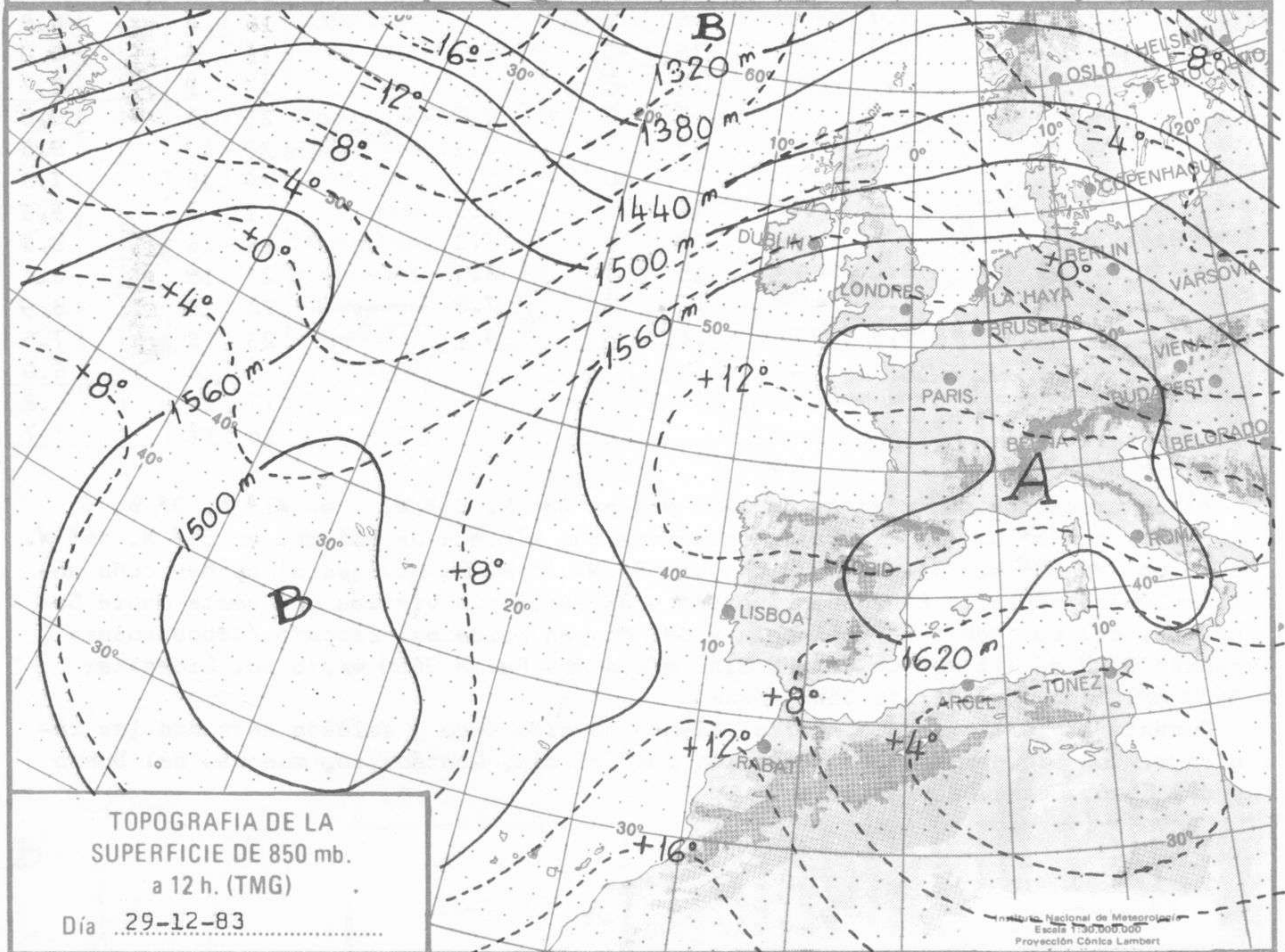
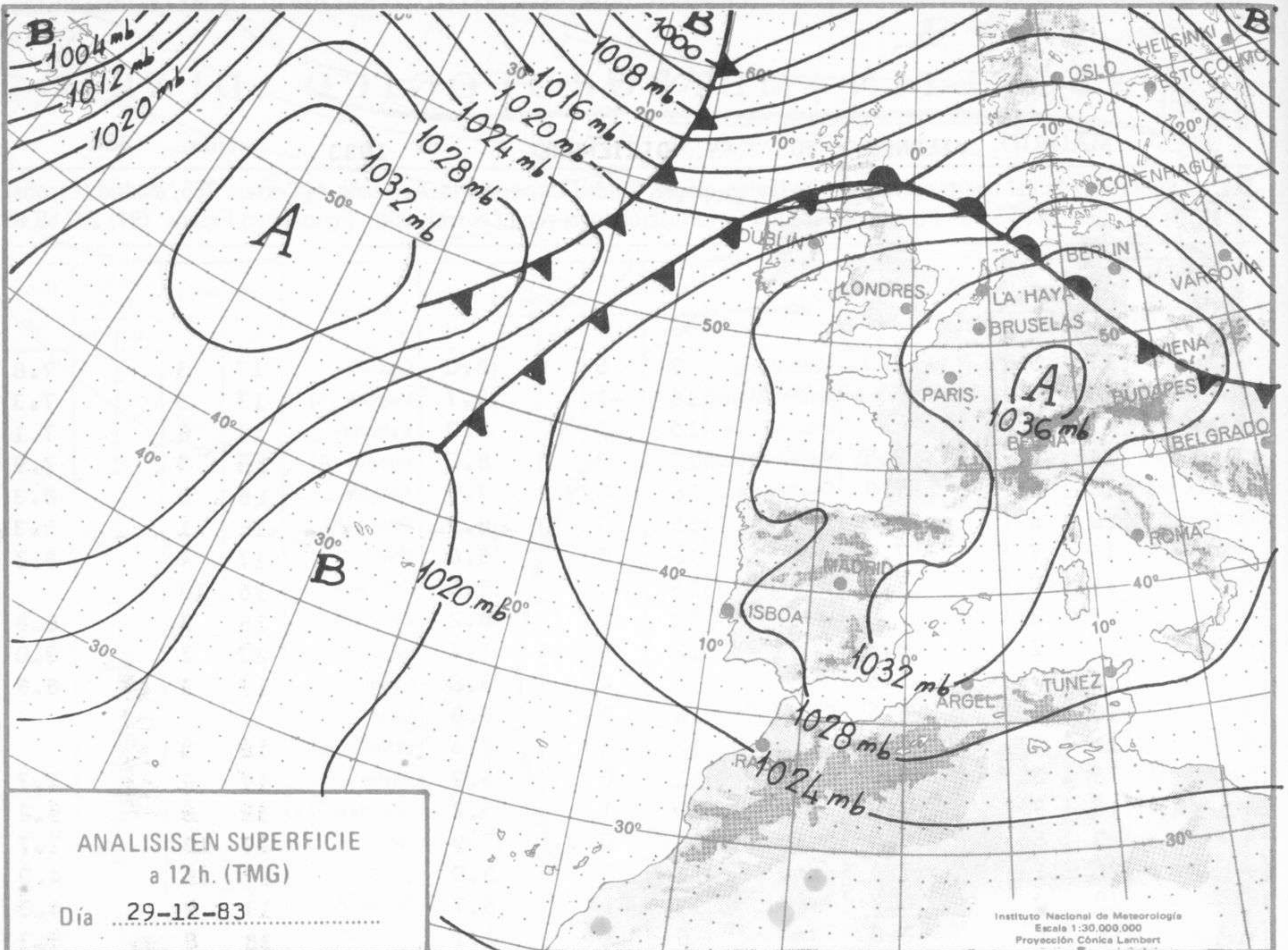
Estaciones	Temperatura		Precipitación		Horas de sol	Estaciones	Temperatura		Precipitación		Horas de sol	Estaciones	Temperatura		Precipitación		Horas de sol
	Máx.	Mín.	Día	Noche			Máx.	Mín.	Día	Noche			Máx.	Mín.	Día	Noche	
La Coruña ...	17	9			7.0	Navacerrada	9	5			8.0	Castellón ...	17	3			7.8
Monteventoso	18	10				Madrid/Barajas	16	-1			3.7	Valencia (A)	17	3			7.3
El Ferrol ...						Madrid (C.Un.)	15	-1			8.3	Valencia ...	17	6			7.1
Lugo (P.C.) ...	14	-2			3.5	Madrid (Retiro)	15	3			8.0	Alicante (A)	18	5			7.9
Santiago de C.	18	4			7.8	Guadalajara...	16	0			7.9	Alicante ...	18	5			8.3
Pontevedra ...	18	6			7.3	Toledo ...	15	0			8.9	Murcia (A) ...	16	1			5.3
Vigo (A) ...	16	7			7.4	Cuenca ...	16	0			8.6	Murcia ...	17	4			5.2
Vigo ...	19	10			7.4	Molina de A.	15	-4			7.5	Cartagena ...	15	10			
Orense ...	11	2				Ciudad Real	13	-1			8.2	San Javier ...	15	3			6.8
Ponferrada ...	11	2			6.6	Albacete (A)	12	3			7.4	Sevilla (A) ...	20	7			8.0
Avilés (A) ...	16	7			5.5	Cáceres ...	16	4			8.0	Córdoba (A)	17	3			8.6
Gijón ...	15	4			6.6	Badajoz (A)	16	3			7.8	Jaén ...					
Oviedo ...	18	7			7.4	Vitoria (A) ...	12	-1			7.4	Granada (A)	16	0			
Santander (A)	16	3			5.5	Logroño ...	11	0			5.2	Huelva ...	19	9			7.7
Santander ...	16	9			7.0	Logroño (A)	10	1			5.2	Jerez de la F.(A)	19	6			9.2
Bilbao (A) ...	23	5			6.5	Pamplona ...	16	0			7.9	Cádiz ...	17	13			7.7
San Sebastián	20	11			7.8	Huesca (A) ...	12	6			8.0	Tarifa ...	17	15			4.0
S.Sebastián (A)	19	4			6.2	Daroca ...	15	-1			6.7	Málaga (A) ...	17	9			4.0
León (A) ...	16	4			8.0	Zaragoza (A)	6	1			1.1	Almería (A)	18	8			8.3
Zamora ...	13	1			7.7	Zaragoza ...	5	0				Palma de M.(A)	16	4			8.8
Palencia ...	16	2			7.9	Calamocha ...	16	-3			6.3	Mahón (A) ...	16	5			8.0
Burgos (A) ...	15	-1			7.4	Teruel ...	14	-2				Ibiza (A) ...	17	9			8.7
Burgos ...	14	1			6.7	Lérida ...	5	2			0.0	S.C.de Tenerife	25	16			8.0
Valladolid (A)	16	2			8.2	Gerona (A) ...	15	2			6.9	Tenerife Norte(A)	20	13			8.5
Valladolid ...	16	-1			7.2	Barcelona ...	17	10				Tenerife Sur (A)	26	18			7.8
Soria ...	15	0			7.2	Barcelona (A)	16	5			6.9	Izaña ...	7	3			9.3
Salamanca ...						Reus (A) ...	15	6			7.3	Las Palmas (A)	25	16			8.6
Salamanca (A)	14	-1			8.0	Tarragona ...	15	7			6.7	Fuerteventura(A)	22	15			8.4
Avila ...	13	-1			7.8	Tortosa ...	17	3			7.8	Lanzarote (A)	24	18			8.9
Segovia ...	15	2			8.3	Montseny ...	14	9			8.4	La Palma (A)	23	15			7.5
												Hierro (A) ...		16			6.0
												Ceuta ...	17	14			6.2
												Melilla ...	16	11			7.7

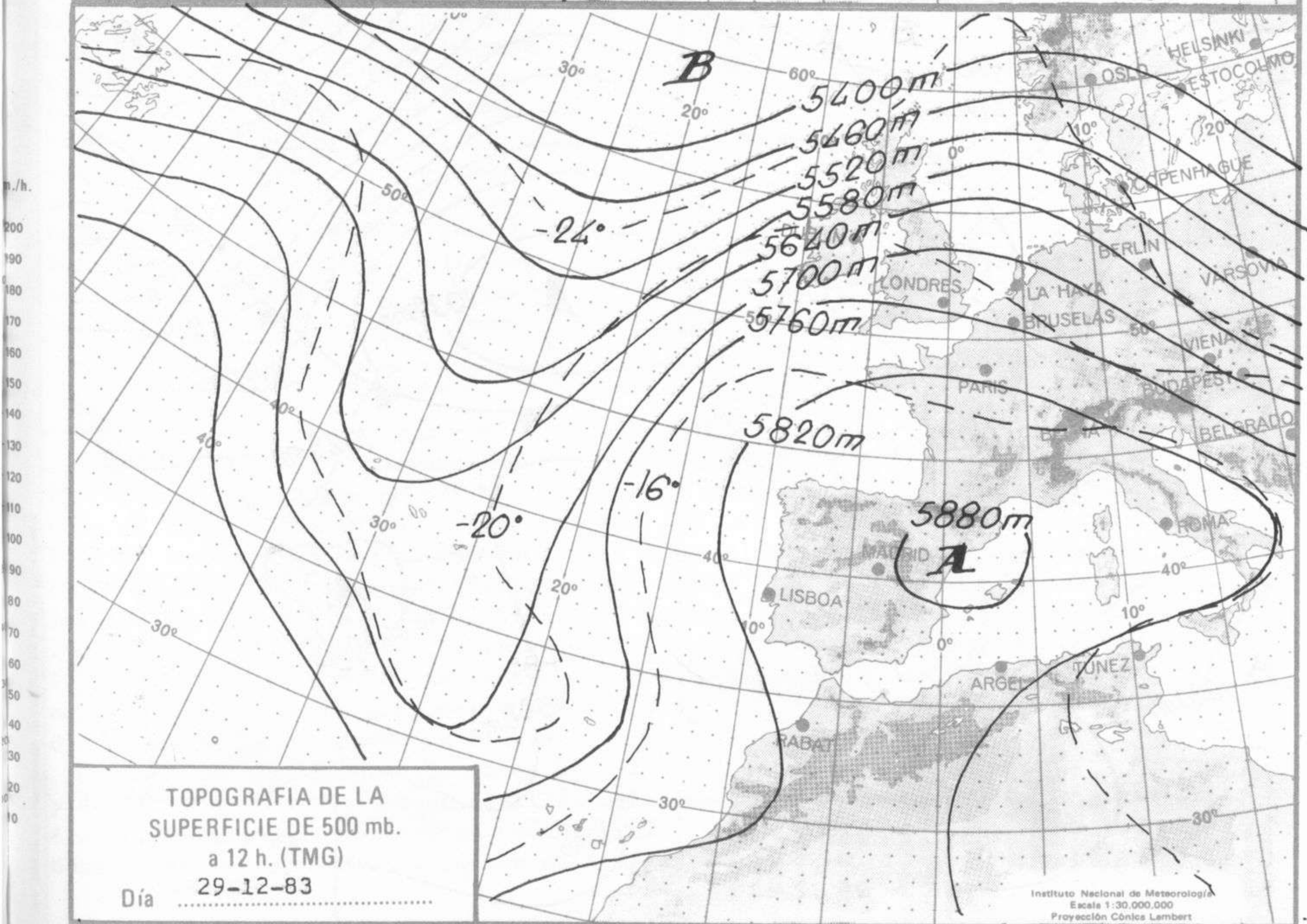
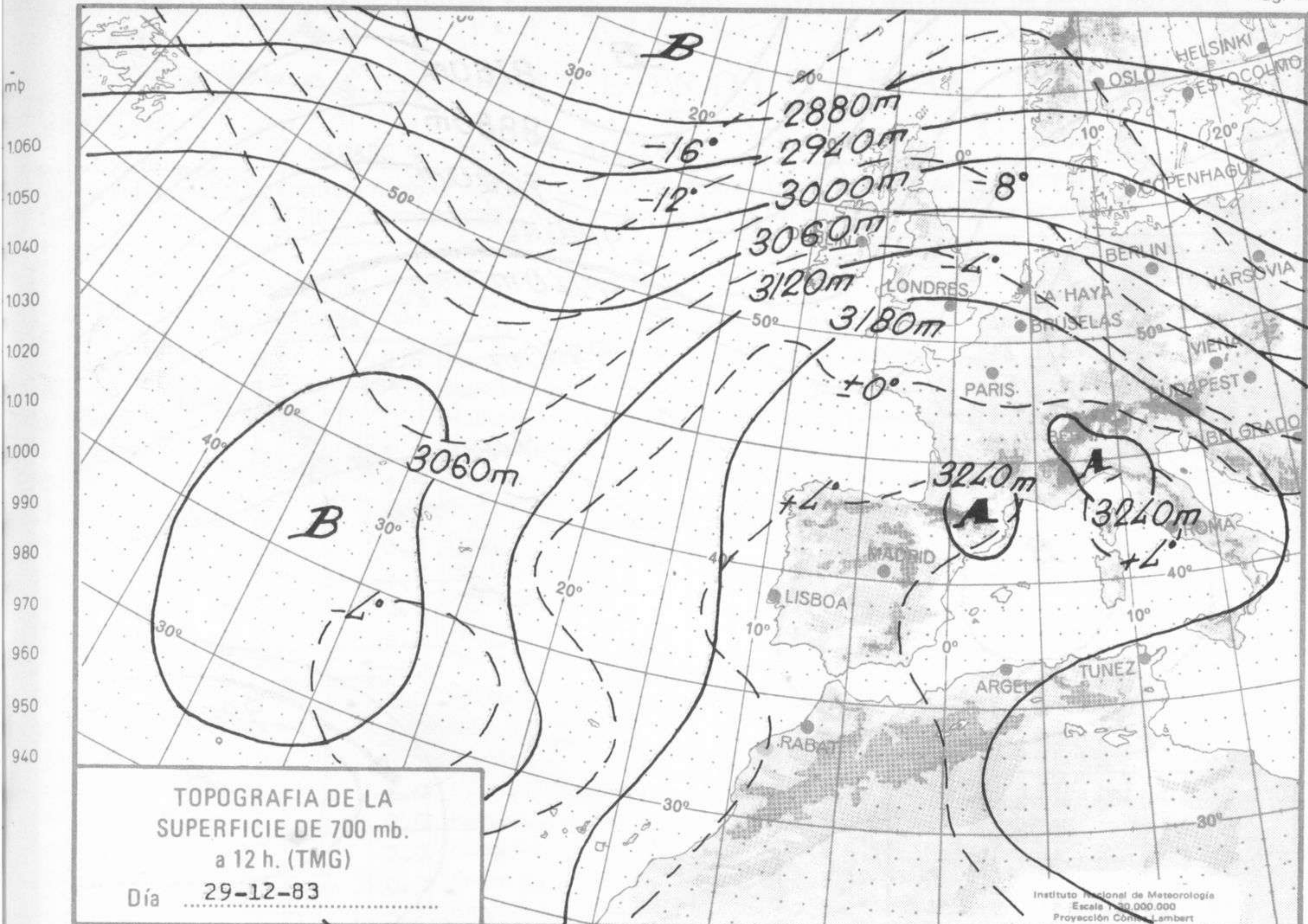
NOTA.— Las máximas y precipitaciones (día) son de 06 a 18 (TMG) de ayer. Las mínimas y las precipitaciones (noche) son de 18 (TMG) de ayer a 06 (TMG) de hoy. Las horas de sol son de ayer.

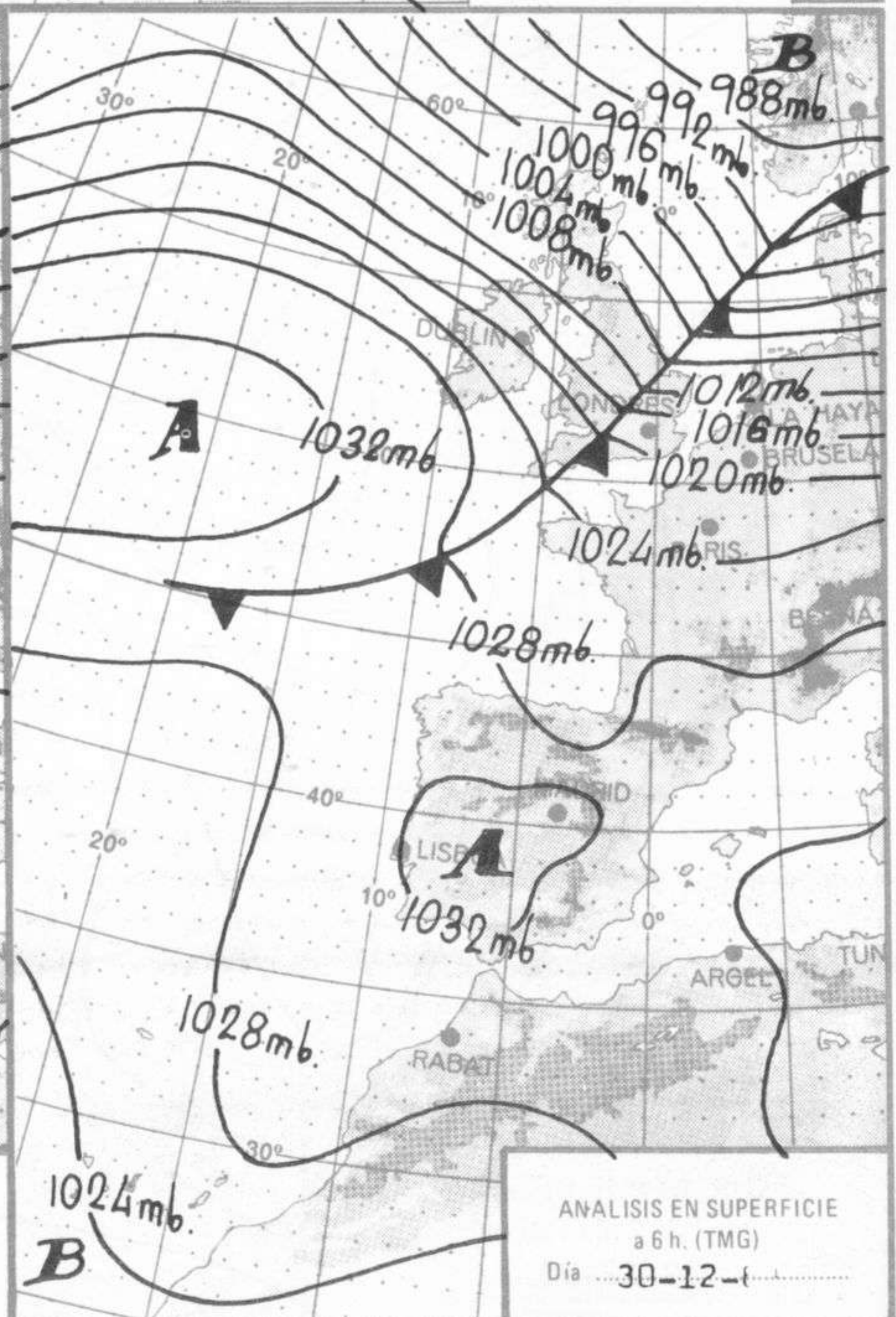
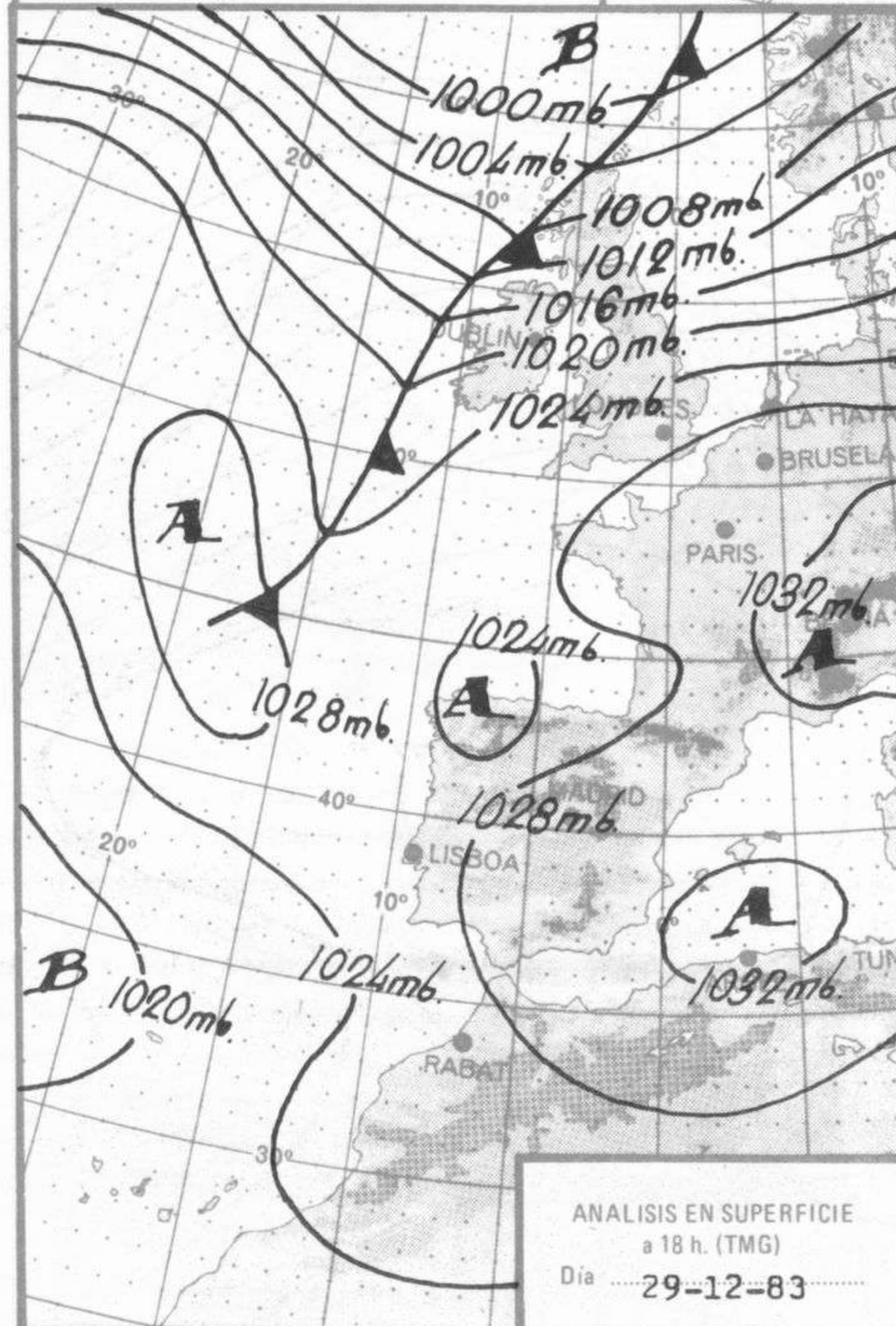
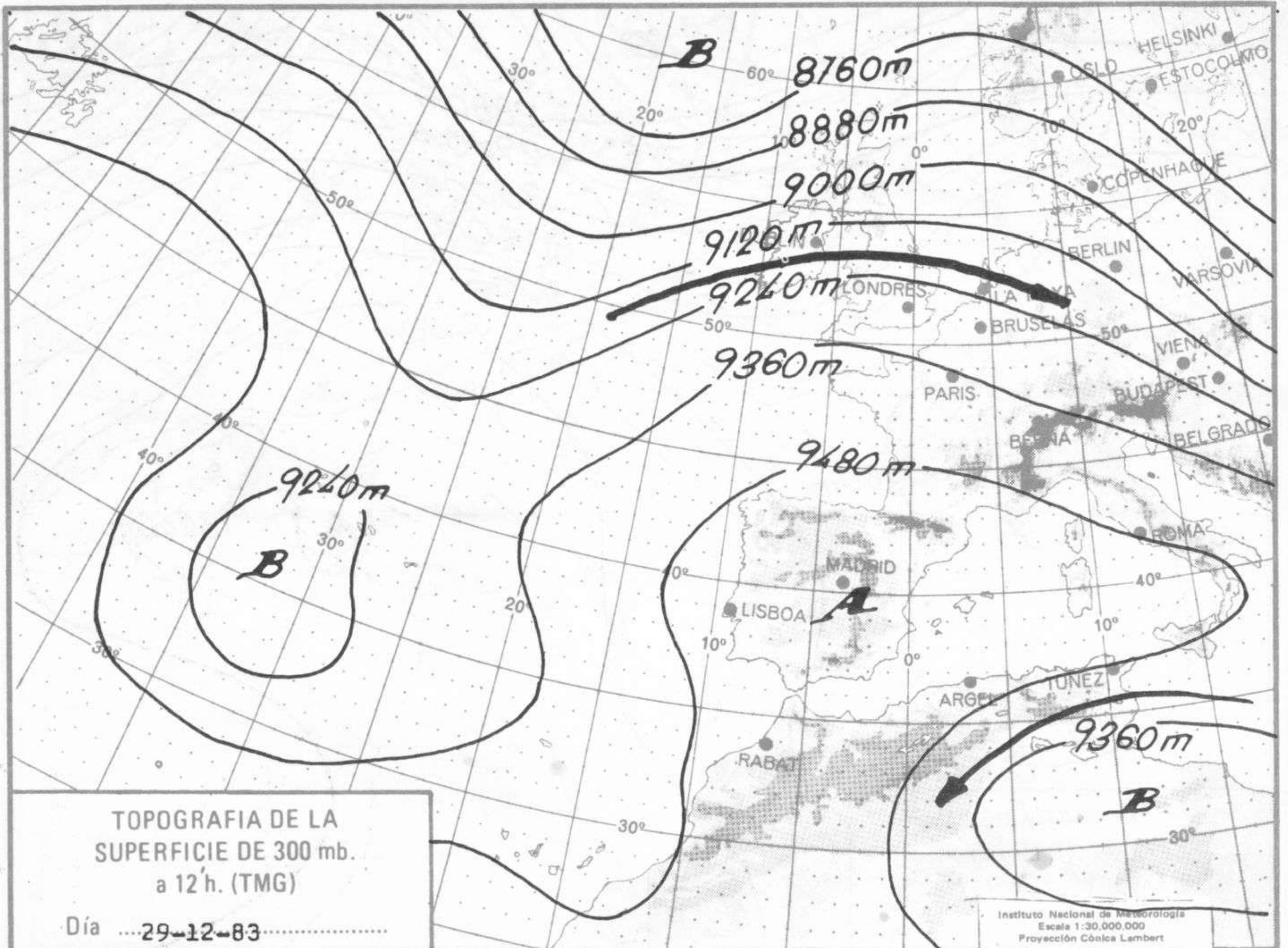
INFORMACION GENERAL

Altas presiones con máximos de 1033 mb. en 48° N. 31° W, y en 41° N. 3° W. y 1034 mb. en 48° N. 20° E. Bajas presiones con mínimos de 986 mb. en 56° N. 56° W. 1018 mb. en 33° N. 27° W. y 978 mb. en 68° N. 1° W. En niveles altos hay cuña anticiclónica sobre la Península Ibérica y Baleares con vientos del oeste sobre Canarias, del sur sobre la Península y del NE. en Baleares. Isoceros/tropopausas: Madrid 3700 m/ 171 mb. La Coruña 3150 m/174 mb. Palma 3650 m/175 mb. Gibraltar 3650 m/171 mb. y Tenerife 3500 m/xxx.

Durante las últimas 24 horas, el tiempo ha sido seco y soleado en todas las regiones, con algunas nieblas matinales por Galicia, Cantábrico, cuencas del Duero y del Ebro, Cataluña y Baleares.







Imp. Sección de Publicaciones del Instituto Nacional de Meteorología