



# BOLETIN METEOROLOGICO DIARIO

MADRID, JUEVES 18 de AGOSTO de 1.983. Núm. 230.

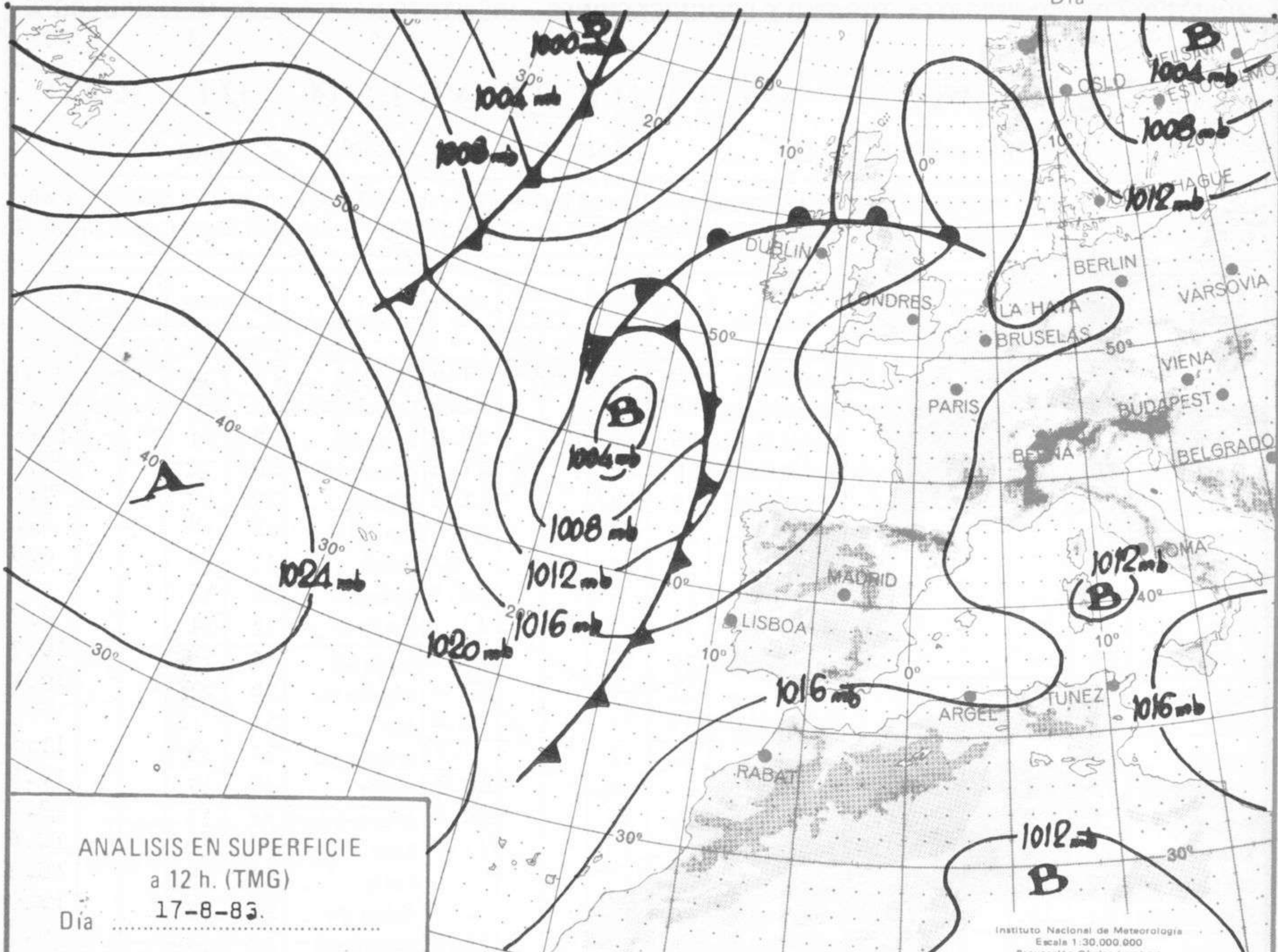
Sec. de Publicaciones del Instituto Nacional de Meteorología, Ciudad Universitaria, Apartado de Correos 285, Madrid (España)  
Teléf.: \*(341) (91) 244 35 00 - Fonometeo Madrid (información local zona Centro): 094 - Fonometeo España: (91) 232 69 40

Estaciones	Temperatura		Precipitación		Horas de sol	Estaciones	Temperatura		Precipitación		Horas de sol	Estaciones	Temperatura		Precipitación		Horas de sol
	Máx.	Min.	Día	Noche			Máx.	Min.	Día	Noche			Máx.	Min.	Día	Noche	
La Coruña ...	27	17	ip	8	3.4	Navacerrada	20	12			12.6	Castellón ...	29	18			11.6
Monteventoso	25	14		9		Madrid/Barajas	29	14			11.6	Valencia (A)	30	20			10.8
El Ferrol ...						Madrid (C.Un.)	29	15			10.0	Valencia ...	28	21			11.1
Lugo (P.C.) ...	28	13			6.4	Madrid (Retiro)	28	16			11.3	Alicante (A)	30	18			7.8
Santiago de C.	25	14		9	7.1	Guadalajara...	29	13			11.6	Alicante ...	29	17			8.7
Pontevedra ...	26	17		11	5.3	Toledo ...	31	18			11.5	Murcia (A) ...	32	17			5.1
Vigo (A) ...	25	16		10	7.5	Cuenca ...	28	15			X	Murcia ...	31	19			6.0
Vigo ...	26	16		7	3.4	Molina de A.	27	7			11.5	Cartagena ...	28	19			
Orense ...	30	17			6.5	Ciudad Real	31	17			11.7	San Javier ...	32	21			2.7
Ponferrada ...	29	16			10.1	Albacete (A)	30	16			11.6	Sevilla (A) ...	34	18			10.7
Avilés (A) ...	25	17			10.4	Cáceres ...	31	17			11.4	Córdoba (A)	35	17			10.7
Gijón ...	26	17			10.7	Badajoz (A)	33	17			11.4	Jaén ...	31				
Oviedo ...	26	17			10.9	Vitoria (A) ...	27	12			9.8	Granada (A)	32	13			11.4
Santander (A)	26	17			10.4	Logroño ...	29	14			10.7	Huelva ...	30	19			12.8
Santander ...	28	19			11.0	Logroño (A)	30	16			10.9	Jerez de la F.(A)	32	17			12.0
Bilbao (A) ...	28	18			9.2	Pamplona ...	27	13			11.9	Cádiz ...	25	20			10.6
San Sebastián	23	20			11.4	Huesca (A) ...	27	17				Tarifa ...	25	18			10.8
S.Sebastián (A)	21	14			9.2	Daroca ...	28	17			12.0	Málaga (A) ...	29	17			11.0
León (A) ...	24	14			10.8	Zaragoza (A)	28	17			11.0	Almería (A)	32	19			9.2
Zamora ...	29	14			11.4	Zaragoza ...	29	17				Palma de M.(A)	30	15			11.3
Palencia ...						Calamocha ...	26	8			11.5	Mahón (A) ...	27	20			10.5
Burgos (A) ...	26	10			11.1	Teruel ...	28	13				Ibiza (A) ...	29	20			11.7
Burgos ...	26	15			11.2	Lérida ...	31	15			12.2	S.C.de Tenerife	31	23			11.7
Valladolid (A)	26	14			12.5	Gerona (A) ...	29	16			5.4	Tenerife Norte(A)	25				
Valladolid ...	29	11			10.9	Barcelona ...	27	16				Tenerife Sur (A)	28	21			11.1
Soria ...	28	11			11.6	Barcelona (A)	27	18				Izaña ...	21	13			12.2
Salamanca ...	29	12			11.3	Reus (A) ...	27	18			11.3	Las Palmas (A)	26	23			11.5
Salamanca (A)	28	12			11.3	Tarragona ...	25	19			11.4	Fuerteventura(A)	25	21			12.1
Avila ...	26	15			11.5	Tortosa ...	31	18			10.8	Lanzarote (A)	27	21			10.6
Segovia ...	27	16			12.0	Montseny ...	15	11			4.6	La Palma (A)	26	21			9.6
												Hierro (A) ...					
												Ceuta ...	25	19			11.2
												Melilla ...	27	20			5.4

NOTA.- Las máximas y precipitaciones (día) son de 06 a 18 (TMG) de ayer. Las mínimas y las precipitaciones (noche) son de 18 (TMG) de ayer a 06 (TMG) de hoy. Las horas de sol son de ayer.

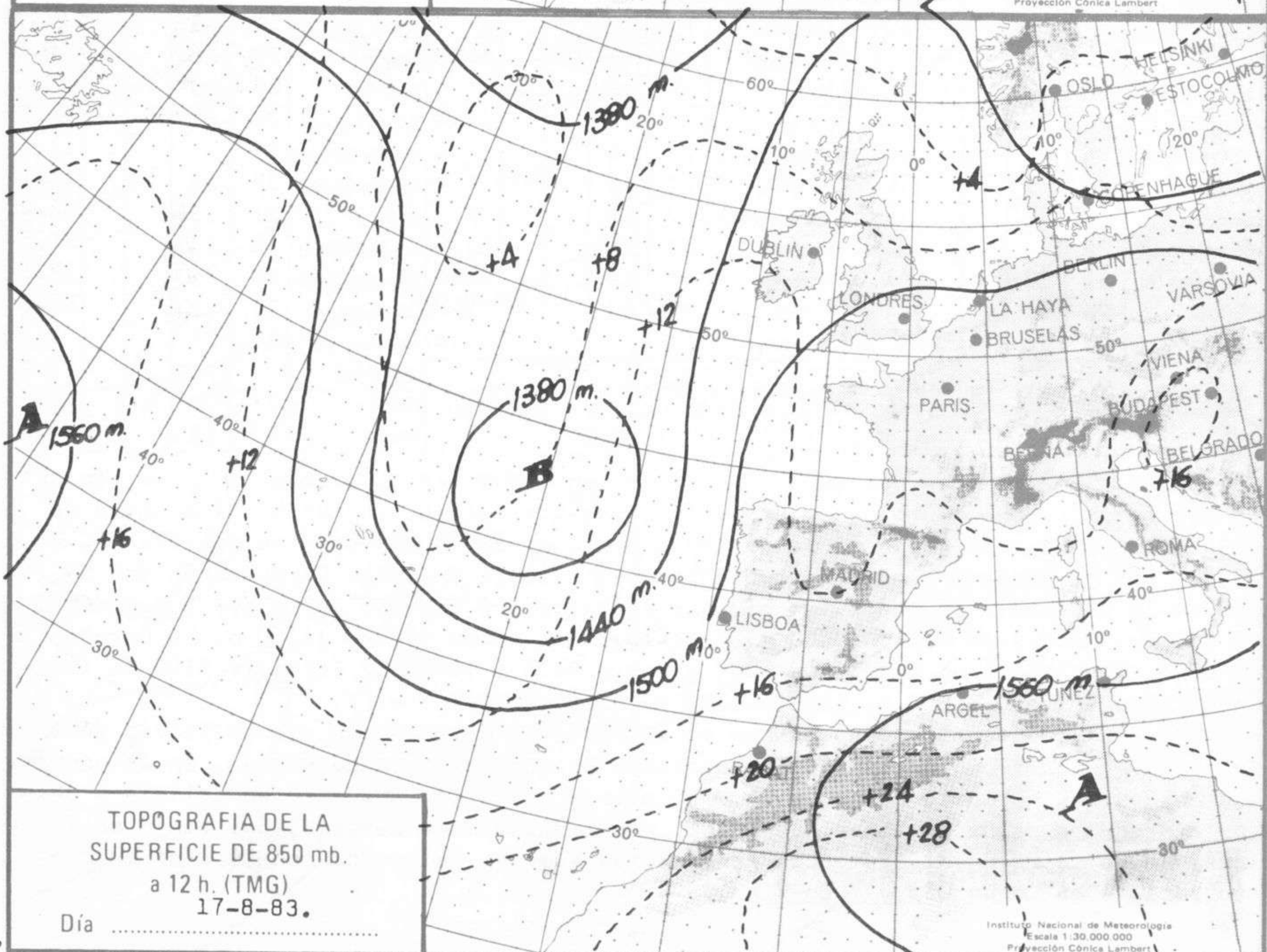
INFORMACION GENERAL.- Borrasca de 1003 mb. en 46° N 14° W, otra de 1010 mb. en 42° N 15° E, otra de 1004 mb. en 63° N 35° E, otra de 996 mb. en 64° N 19° W, otra de 993 mb. en 62° N 48° W, Anticiclón de 1029 mb. en 36° N 39° W, otro de 1021 mb. en 54° N 07° W. Un frente nuboso poco activo está sobre Galicia. Circulación del SW. sobre la Península en todos los niveles superiores a los 850 mb. y del S muy débil a 850 mb. Isoceros: Madrid 4400 m. inestabilidad entre 9600 y 11000 m, La Coruña 3800 m. inestabilidad entre 0 y 1000 y entre 8400 y 10800 m. Tenerife 5100 m. inestabilidad entre 0 y 900 m. Lisboa 4200 m. Gibraltar 4400 m.

Ayer el cielo estuvo muy nuboso en el oeste de Galicia con alguna lluvia débil aislada. En el resto de España la nubosidad en general ha sido escasa. En la noche de hoy estuvo cubierto en Asturias; muy nuboso con algún chubasco en Galicia y despejado en las demás regiones. Sopló NE. moderado en Gran Canaria; SW. flojo en Galicia y hubo calma en el resto con temperaturas suaves. Se recogieron 11 l/m<sup>2</sup> en Pontevedra, 8 en La Coruña y 7 en Vigo.



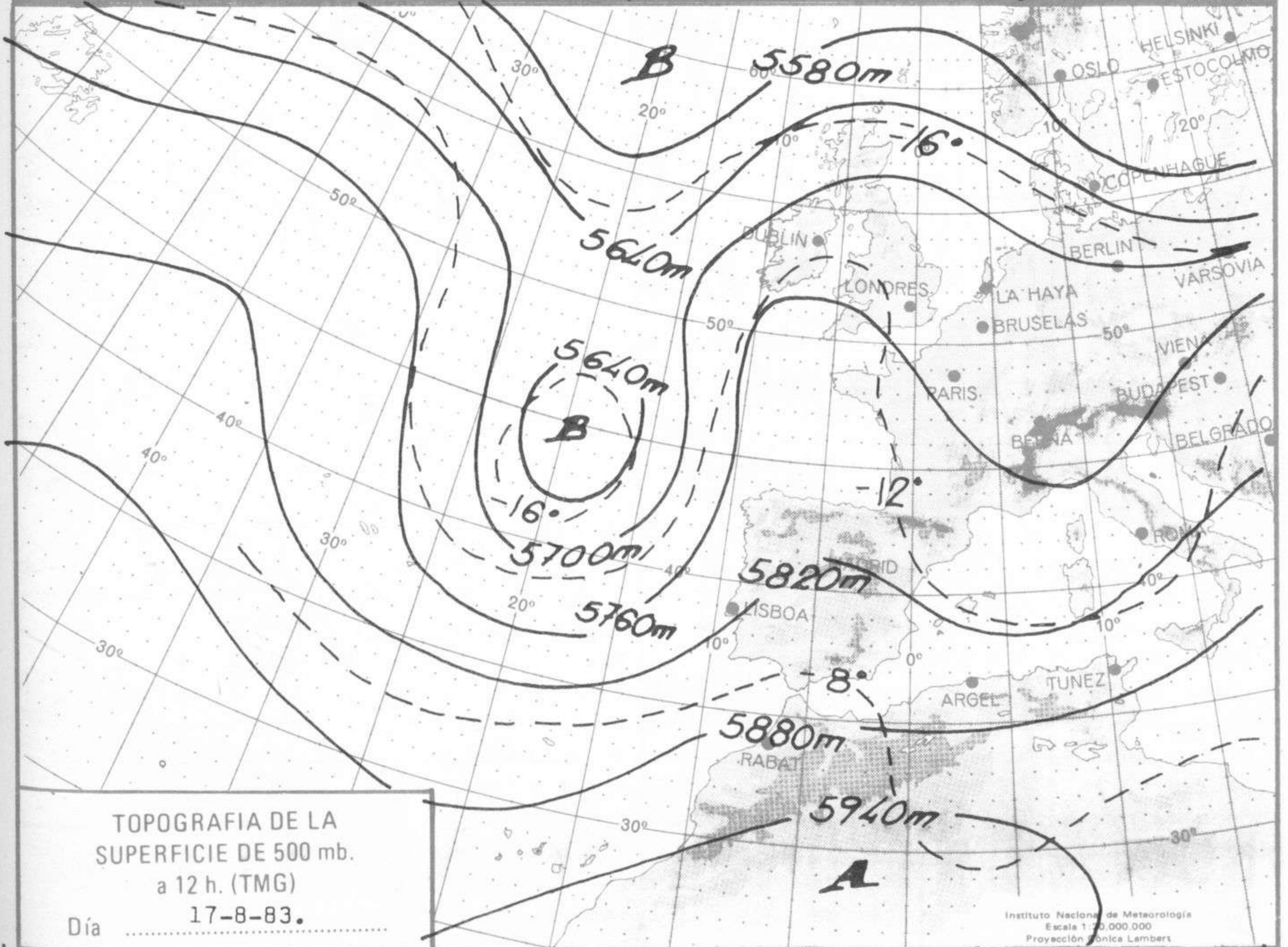
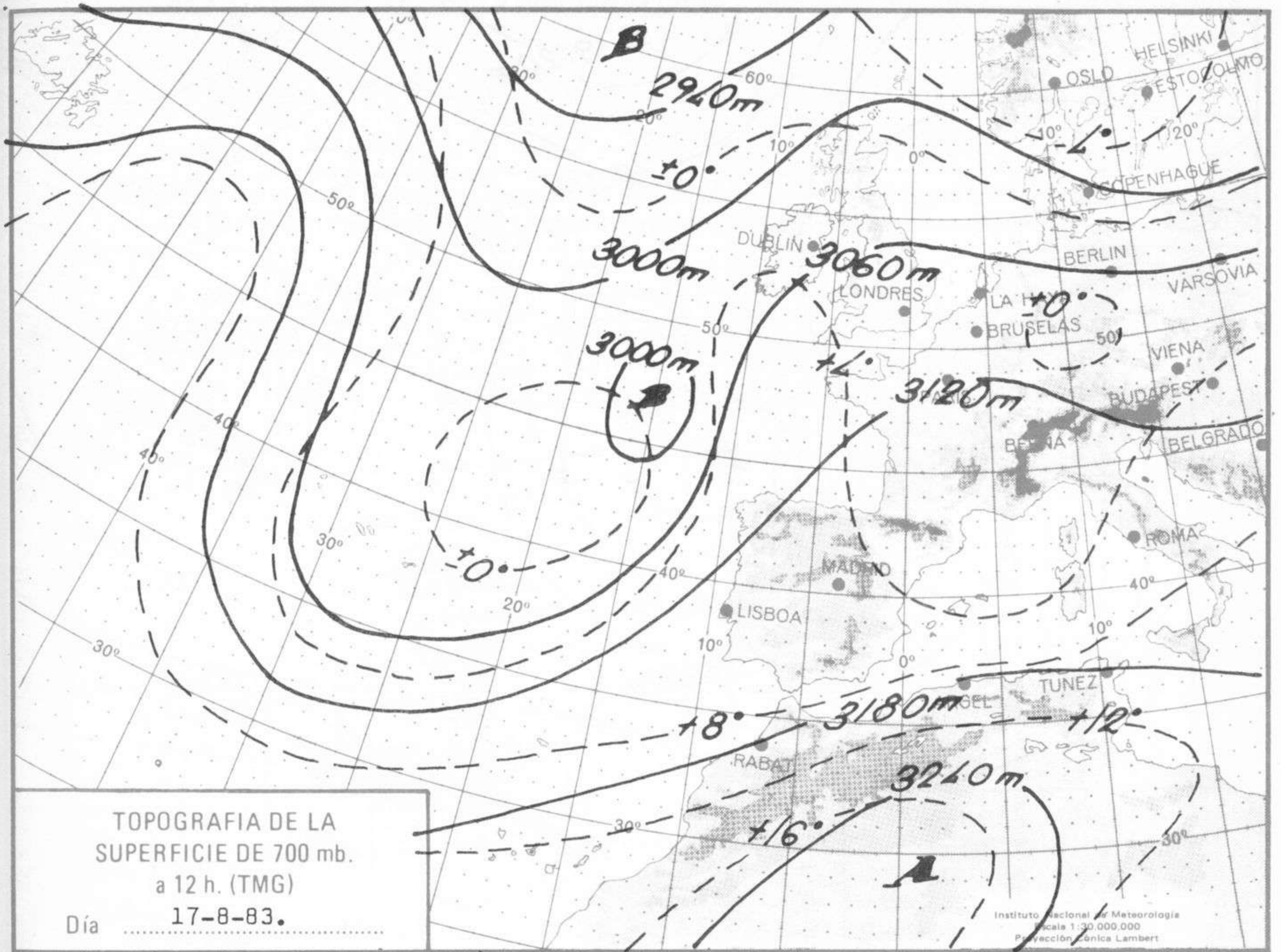
ANALISIS EN SUPERFICIE  
a 12 h. (TMG)  
Día 17-8-83.

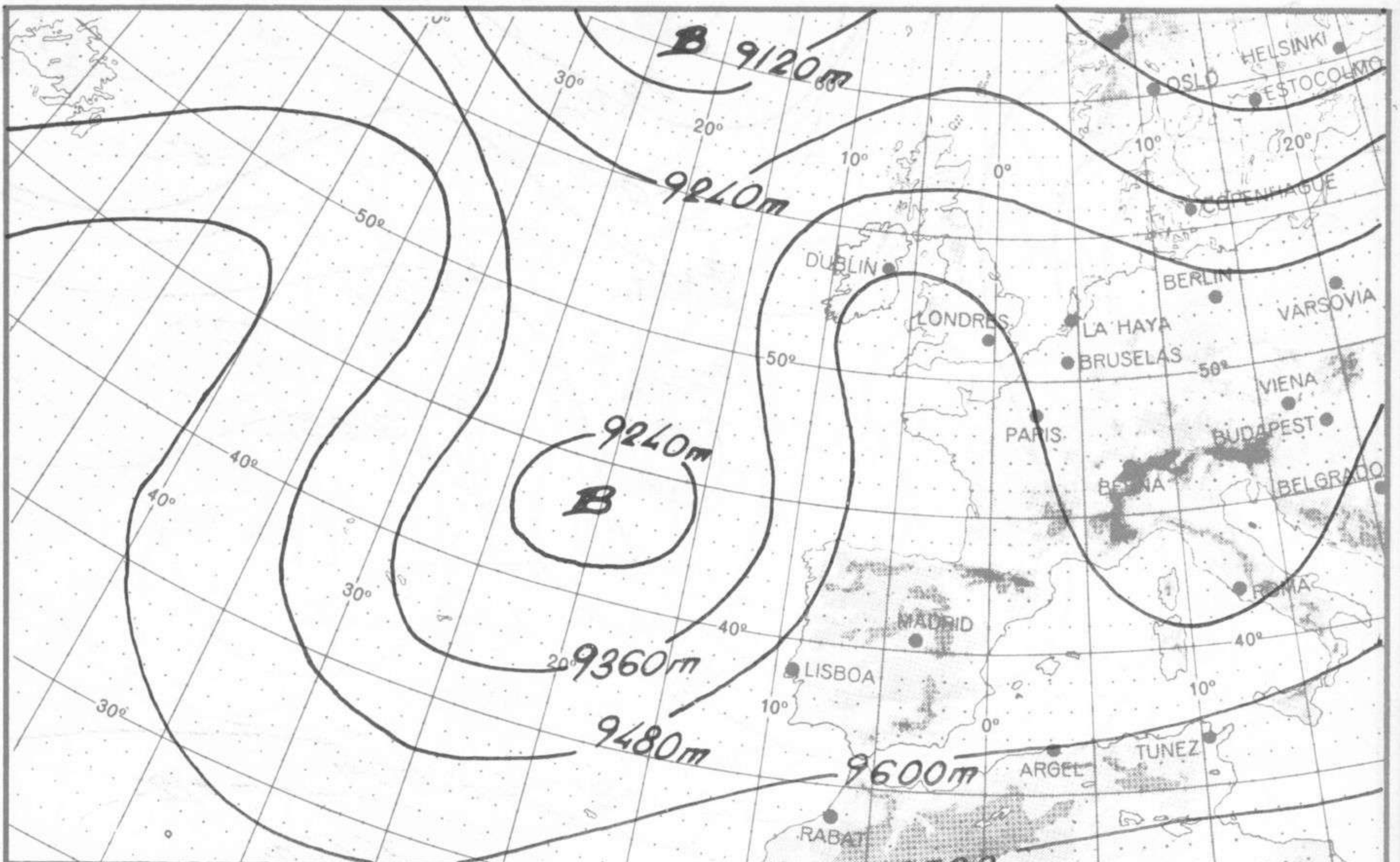
Instituto Nacional de Meteorología  
Escala 1:30.000.000  
Proyección Cónica Lambert



TOPOGRAFIA DE LA  
SUPERFICIE DE 850 mb.  
a 12 h. (TMG)  
Día 17-8-83.

Instituto Nacional de Meteorología  
Escala 1:30.000.000  
Proyección Cónica Lambert

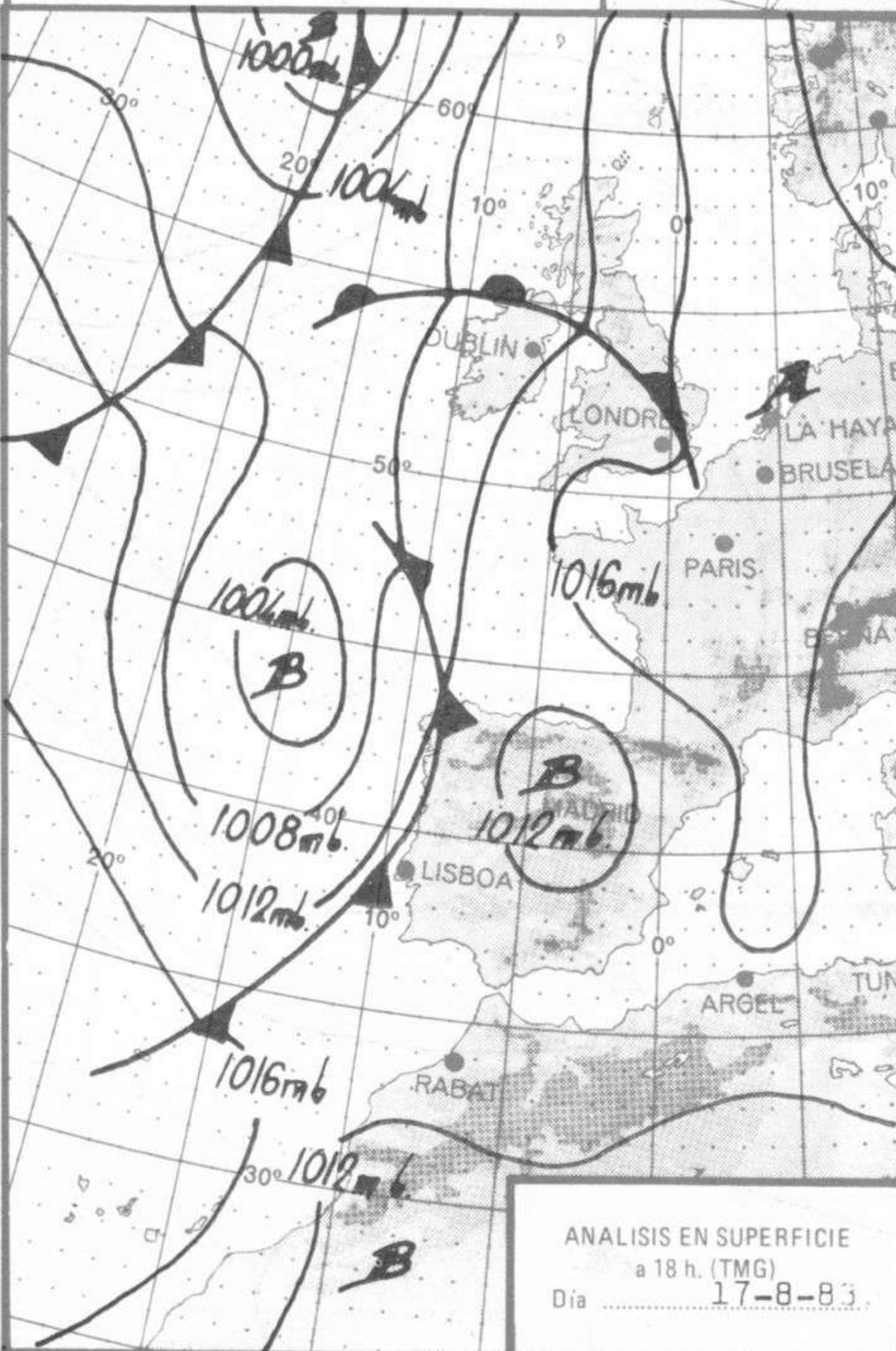




TOPOGRAFIA DE LA SUPERFICIE DE 300 mb. a 12 h. (TMG)

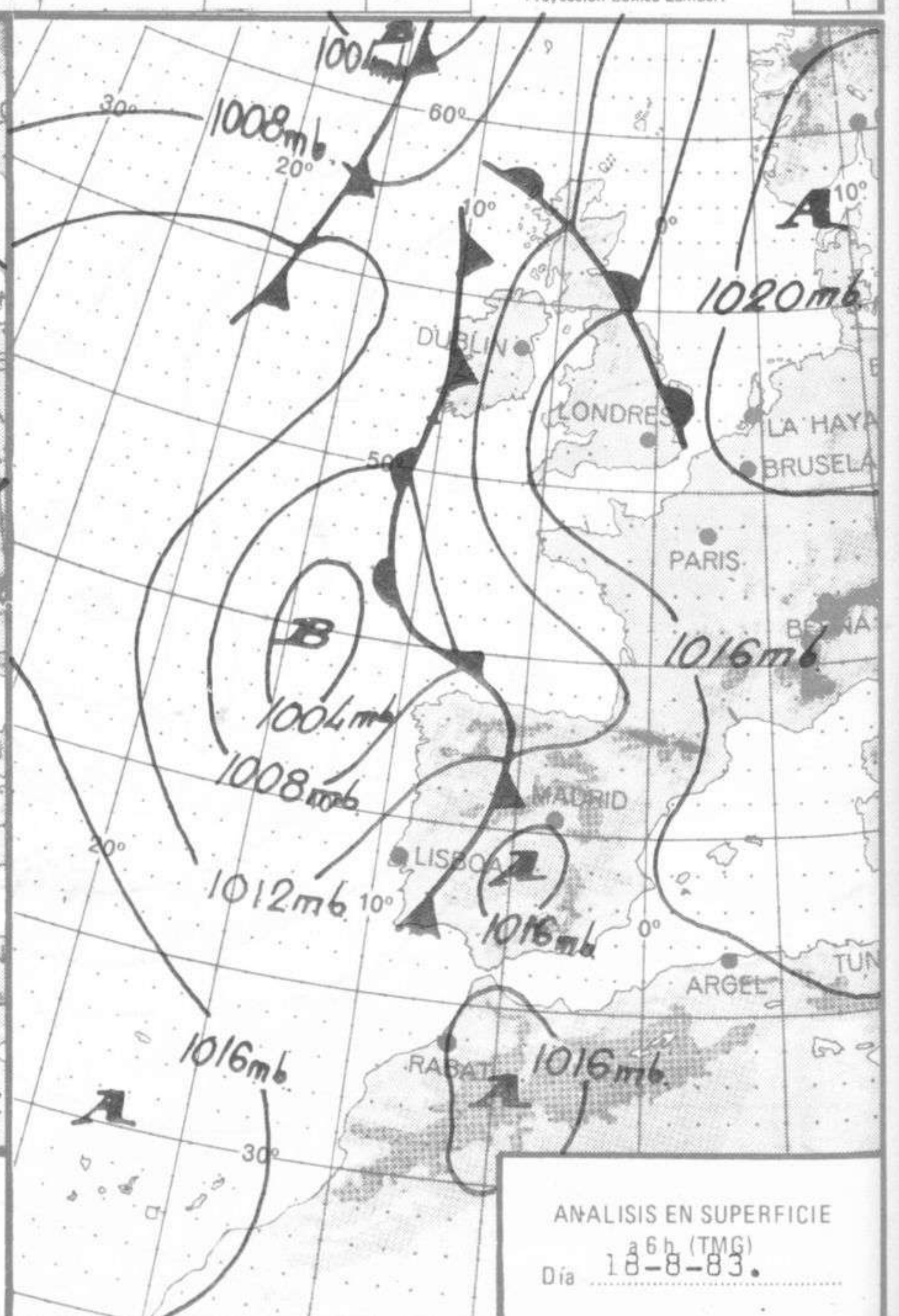
Día 17-8-83.

Instituto Nacional de Meteorología  
Escala 1:30.000.000  
Proyección Cónica Lambert



ANALISIS EN SUPERFICIE a 18 h. (TMG)

Día 17-8-83.



ANALISIS EN SUPERFICIE a 6 h. (TMG)

Día 18-8-83.