


**BOLETIN METEOROLOGICO DIARIO**

MADRID, MIERCOLES 10 de AGOSTO de 1983 Núm. 222

 Sec. de Publicaciones del Instituto Nacional de Meteorología, Ciudad Universitaria, Apartado de Correos 285, Madrid (España)  
 Teléf.: \*(341) (91) 244 35 00 - Fonometeo Madrid (información local zona Centro): 094 - Fonometeo España: (91) 232 69 40

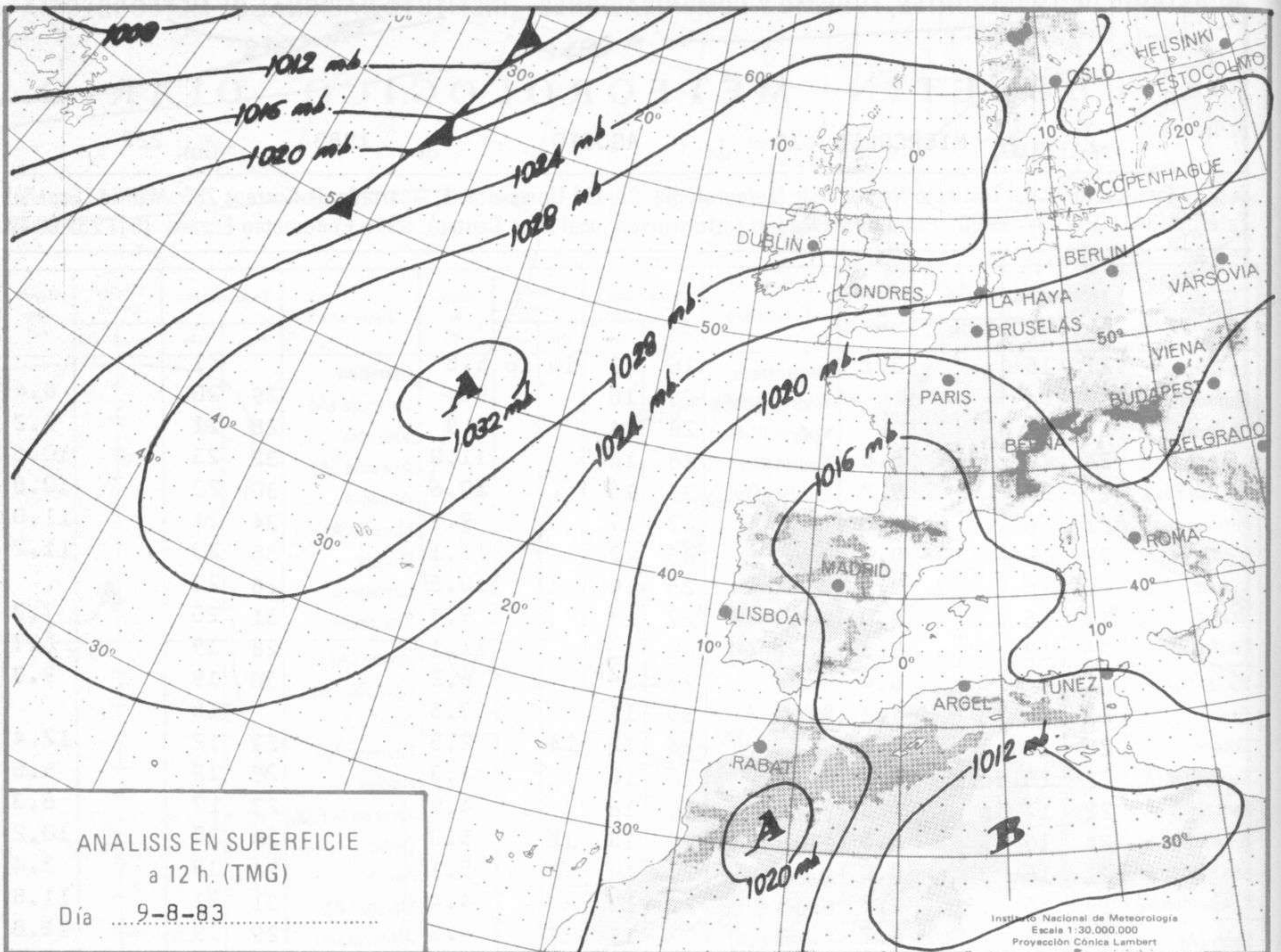
Estaciones	Temperatura		Precipitación		Horas de sol	Estaciones	Temperatura		Precipitación		Horas de sol	Estaciones	Temperatura		Precipitación		Horas de sol
	Máx.	Min.	Día	Noche			Máx.	Min.	Día	Noche			Máx.	Min.	Día	Noche	
La Coruña ...	21	16			3.1	Navacerrada	16	9	ip	ip	6.8	Castellón ...	21				
Monteventoso	19	14				Madrid/Barajas	29	16			9.4	Valencia (A)	29	20			8.4
El Ferrol ...						Madrid (C.Un.)	28	14			8.8	Valencia ...	28	21			9.2
Lugo (P.C.) ...	24	11			5.6	Madrid (Retiro)	28	16			11.0	Alicante (A)	32	23			10.5
Santiago de C.	23	14			9.2	Guadalajara...	27	15			10.6	Alicante ...	30	22			10.8
Pontevedra ...	21	16		2	4.0	Toledo ...	27	17			9.9	Murcia (A) ...	34	21			11.0
Vigo (A) ...	22	16		2	8.7	Cuenca ...	25	12			10.1	Murcia ...	35	23			11.2
Vigo ...	20	16		1	3.9	Molina de A.	25	10		1	10.5	Cartagena ...	26	23			
Orense ...	27	15			9.0	Ciudad Real	27	17			9.4	San Javier ...	31	20			7.2
Ponferrada ...	25	13	1		5.3	Albacete (A)	28	15			11.1	Sevilla (A) ...	28	19			6.7
Avilés (A) ...	21	14			6.4	Cáceres ...	27	18			6.2	Córdoba (A)	30	19			9.3
Gijón ...	23	15	8		4.2	Badajoz (A)	30	16			7.5	Jaén ...		16			
Oviedo ...	25	12	1	5	3.8	Vitoria (A) ...	24	12	14		2.5	Granada (A)	27	12			12.4
Santander (A)	21	16	ip		0.0	Logroño ...	26	16			4.3	Huelva ...	25	19			8.5
Santander ...	22	17	ip		1.8	Logroño (A)	26	16			4.9	Jerez de la F.(A)	27	17			6.3
Bilbao (A) ...	24	16	5	ip	1.5	Pamplona ...	26	13	15		5.3	Cádiz ...	24	20			10.2
San Sebastián	21	16	3		0.0	Huesca (A) ...	27	18	22		5.1	Tarifa ...	24	19			3.4
S.Sebastián(A)	24	16	7		1.7	Daroca ...	27	15			4.4	Málaga (A) ...	31	21			11.8
León (A) ...	23	12			6.2	Zaragoza (A)	27	19	14		4.5	Almería (A)	29	19			11.8
Zamora ...	26	15			11.8	Zaragoza ...	27	19	9			Palma de M.(A)	30	18			10.5
Palencia ...						Calamocha ...	27	12			6.2	Mahón (A) ...	30	23			4.2
Burgos (A) ...	23	13			8.8	Teruel ...	28	14				Ibiza (A) ...	28	23			9.3
Burgos ...	24	14			8.8	Lérida ...	30	19			3.0	S.C.de Tenerife	28	21			10.6
Valladolid (A)	25	14			11.9	Gerona (A) ...	26	20			0.0	Tenerife Norte(A)	24	15			11.5
Valladolid ...	27	16			10.9	Barcelona ...	26	22	ip			Tenerife Sur (A)	27	20			1.1
Soria ...	24	12		1	9.2	Barcelona (A)	27	22		3		Izaña ...	21	16			12.4
Salamanca ...	25	15	1	ip	7.9	Reus (A) ...	29	20	ip	2	6.6	Las Palmas (A)	27	21			11.4
Salamanca (A)	24	13	ip	ip	4.6	Tarragona ...	27	22			3.2	Fuerteventura(A)	25	21			11.4
Avila ...	21	12	ip		5.6	Tortosa ...	29	21	ip	ip	0.9	Lanzarote (A)	28	20			10.2
Segovia ...	23	14			8.0	Montserrat ...	15			1		La Palma (A)					
												Hierro (A) ...					
												Ceuta ...	24	21			9.8
												Melilla ...	26	21			10.1

NOTA.— Las máximas y precipitaciones (día) son de 06 a 18 (TMG) de ayer. Las mínimas y las precipitaciones (noche) son de 18 (TMG) de ayer a 06 (TMG) de hoy. Las horas de sol son de ayer.

**INFORMACION GENERAL**

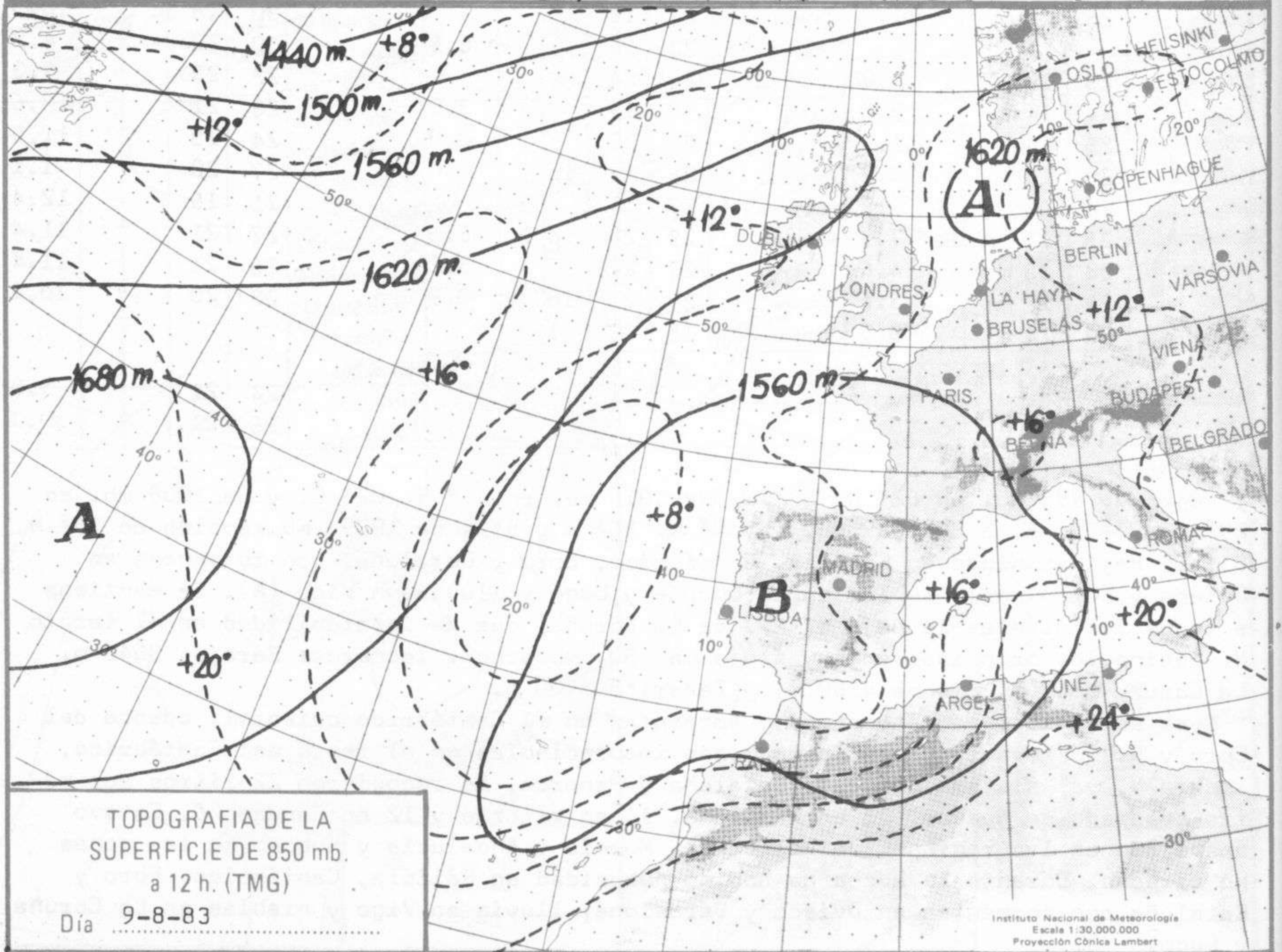
Bajas de 996 mb. en 62° N. 51° W. de 1015 mb. en 41° N. 02° E. y de 1008 mb. en 29° N. 07° E. Alta de 1029 mb. en 40° N. 36° W y otra de 1029 mb. también en 56° N. 01° E. Hay nubosidad en Galicia, Cantábrico, Ebro y Cataluña, con tormentas en Oviedo y Barcelona; nieblas en La Coruña y Lugo y lluvia en Vigo (A). Se mantiene a todos los niveles la baja al NW. de La Coruña, que da inestabilidad en el tercio N. peninsular principalmente y flujo del SW. moderado. Isoceros: Barajas 3640 m. La Coruña 3300 m. Lisboa 4100 m. y Tenerife 4700 m.

Ayer se registraron chubascos y tormentas en el Cantábrico oriental, cuenca del Ebro y N. de Levante y precipitaciones inapreciables en el resto del Cantábrico, ladera N. del sistema Central, Cataluña y Menorca. Se recogieron 22 litros por metro cuadrado en Huesca, 15 en Pamplona, 14 en Vitoria y 12 en Candanchú. Estuvo despejado en las regiones de Valencia y Murcia y Andalucía y nuboso en las zonas no citadas. Durante la noche ha habido nubosidad en Galicia, Cantábrico, Ebro y Cataluña con tormentas en Oviedo y Barcelona; lluvia en Vigo y nieblas en La Coruña y Lugo.



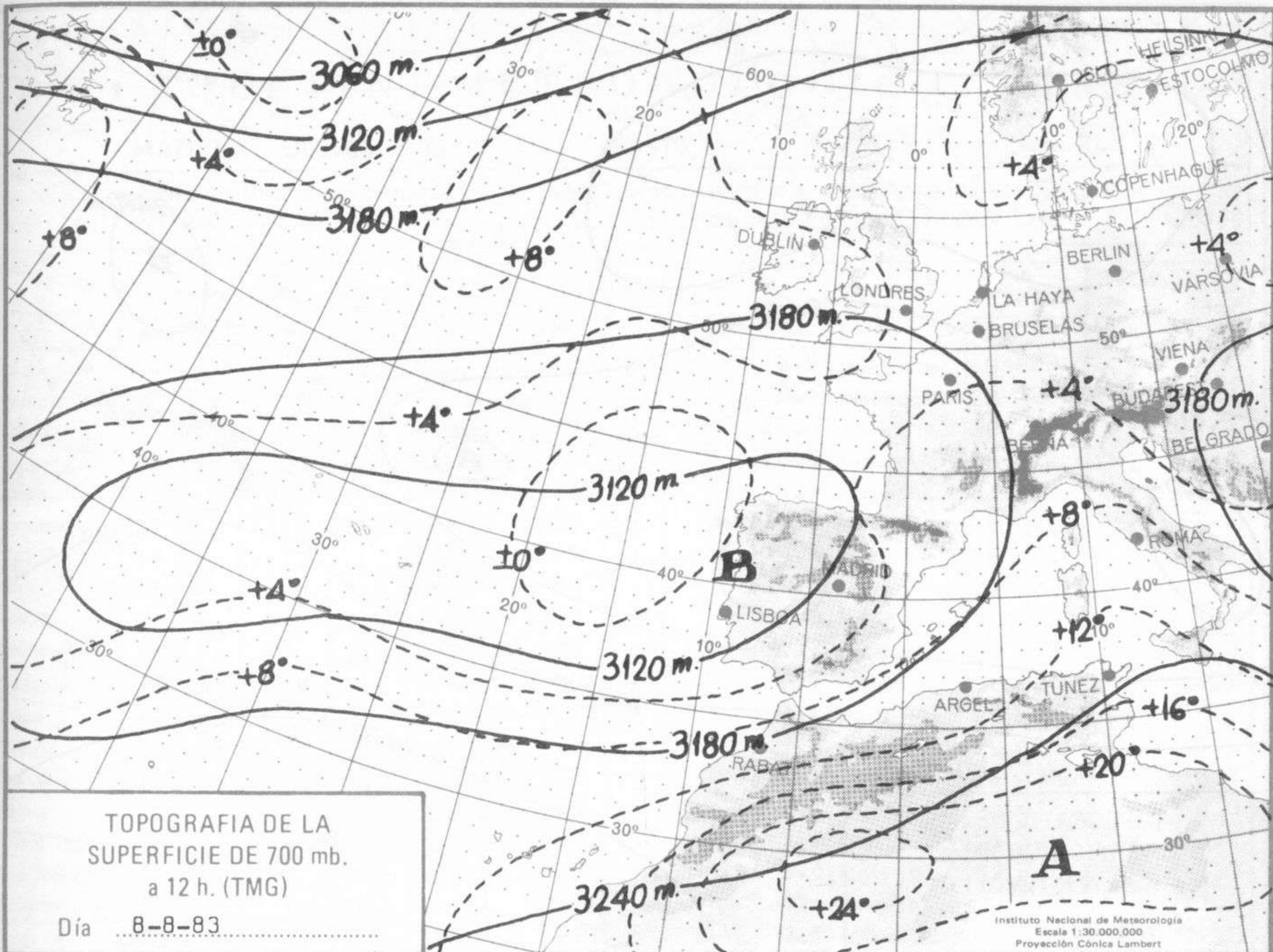
ANÁLISIS EN SUPERFICIE  
a 12 h. (TMG)  
Día 9-8-83

Instituto Nacional de Meteorología  
Escala 1:30.000.000  
Proyección Cónica Lambert



TOPOGRAFIA DE LA  
SUPERFICIE DE 850 mb.  
a 12 h. (TMG)  
Día 9-8-83

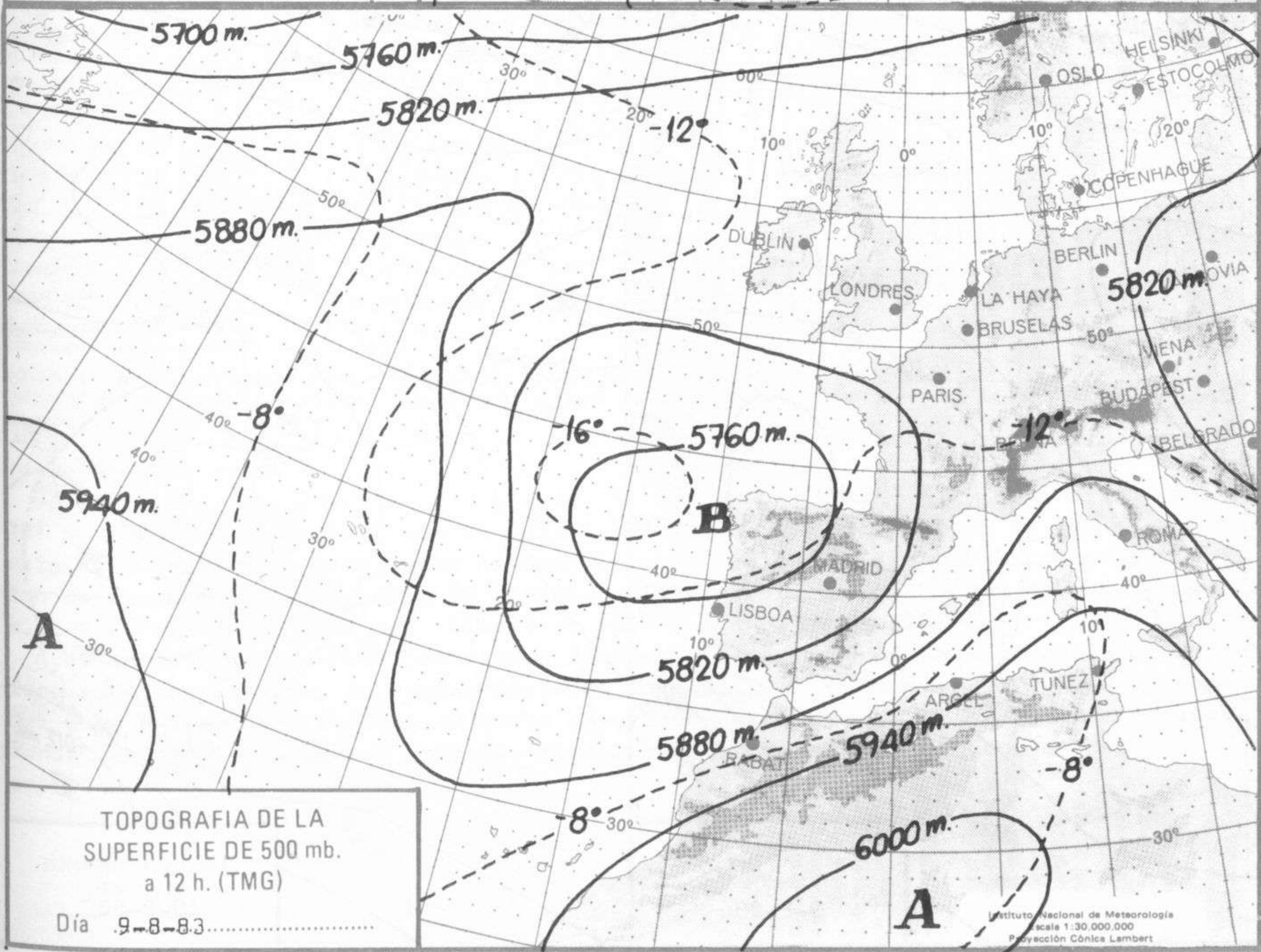
Instituto Nacional de Meteorología  
Escala 1:30.000.000  
Proyección Cónica Lambert



TOPOGRAFIA DE LA SUPERFICIE DE 700 mb. a 12 h. (TMG)

Día 8-8-83

Instituto Nacional de Meteorología  
Escala 1:30.000.000  
Proyección Cónica Lambert



TOPOGRAFIA DE LA SUPERFICIE DE 500 mb. a 12 h. (TMG)

Día 9-8-83

Instituto Nacional de Meteorología  
Escala 1:30.000.000  
Proyección Cónica Lambert

