



BOLETIN METEOROLOGICO DIARIO

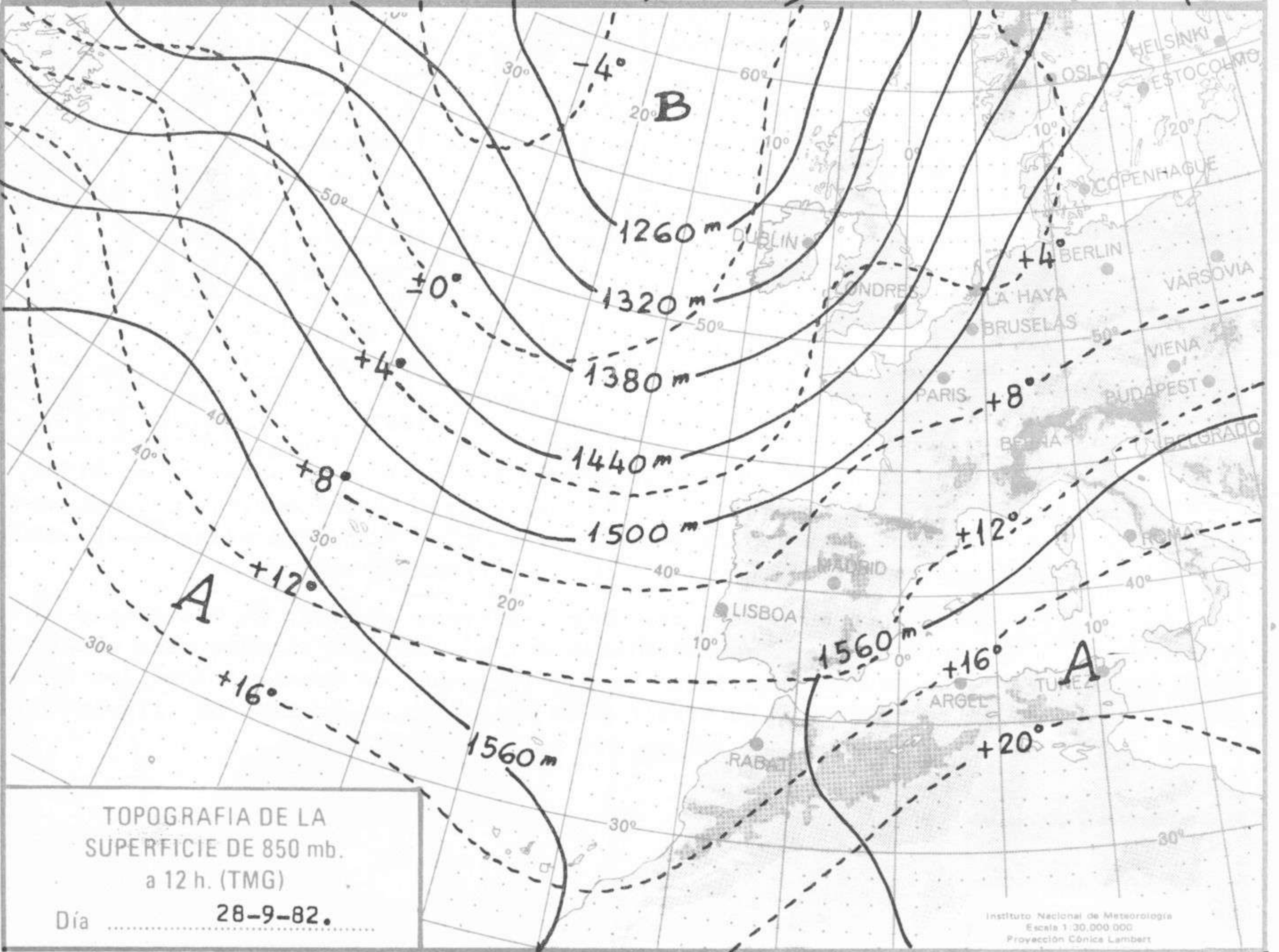
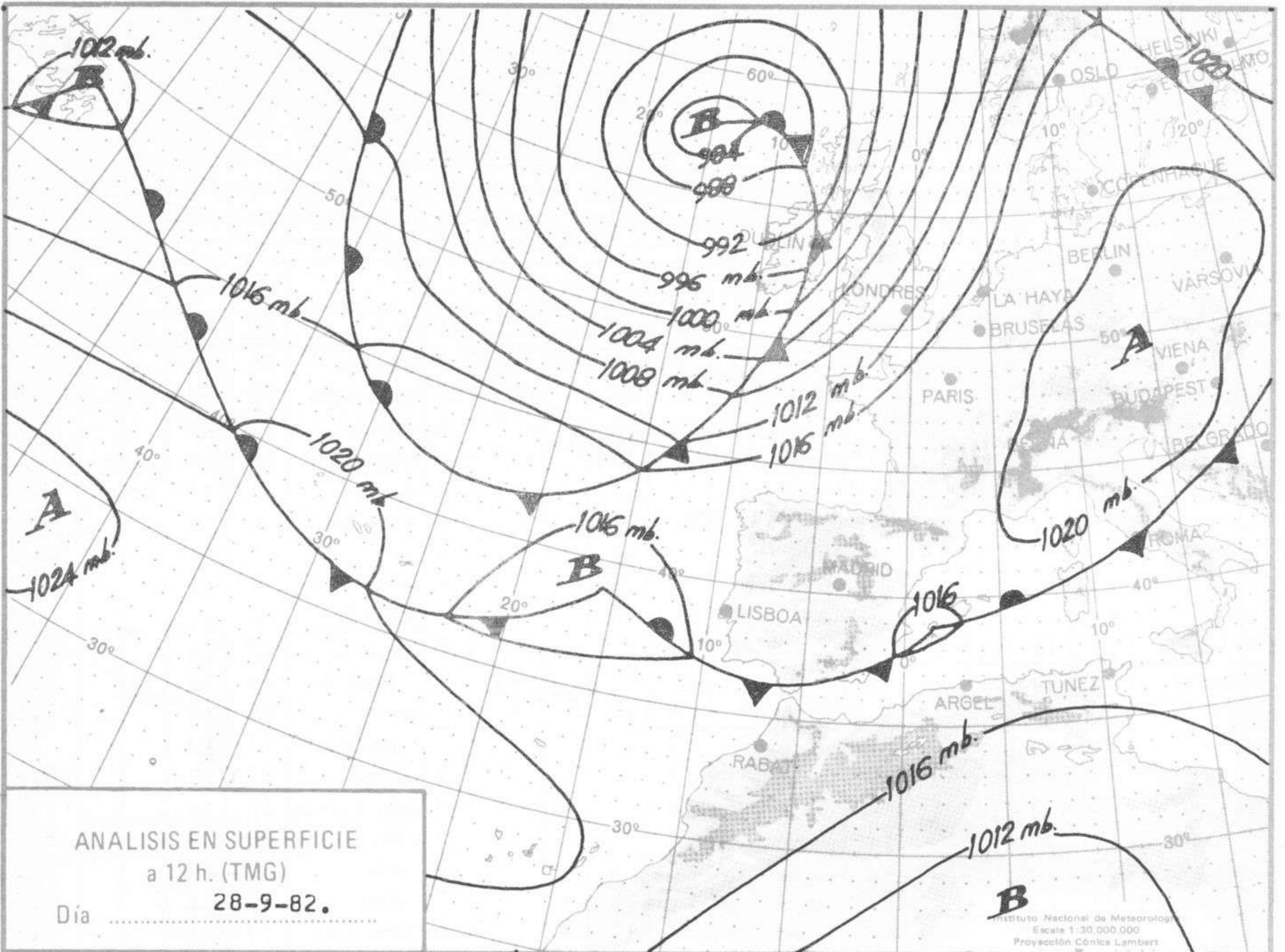
MADRID, MIERCOLES 29 de SEPTIEMBRE de 1.982. Núm. 272.

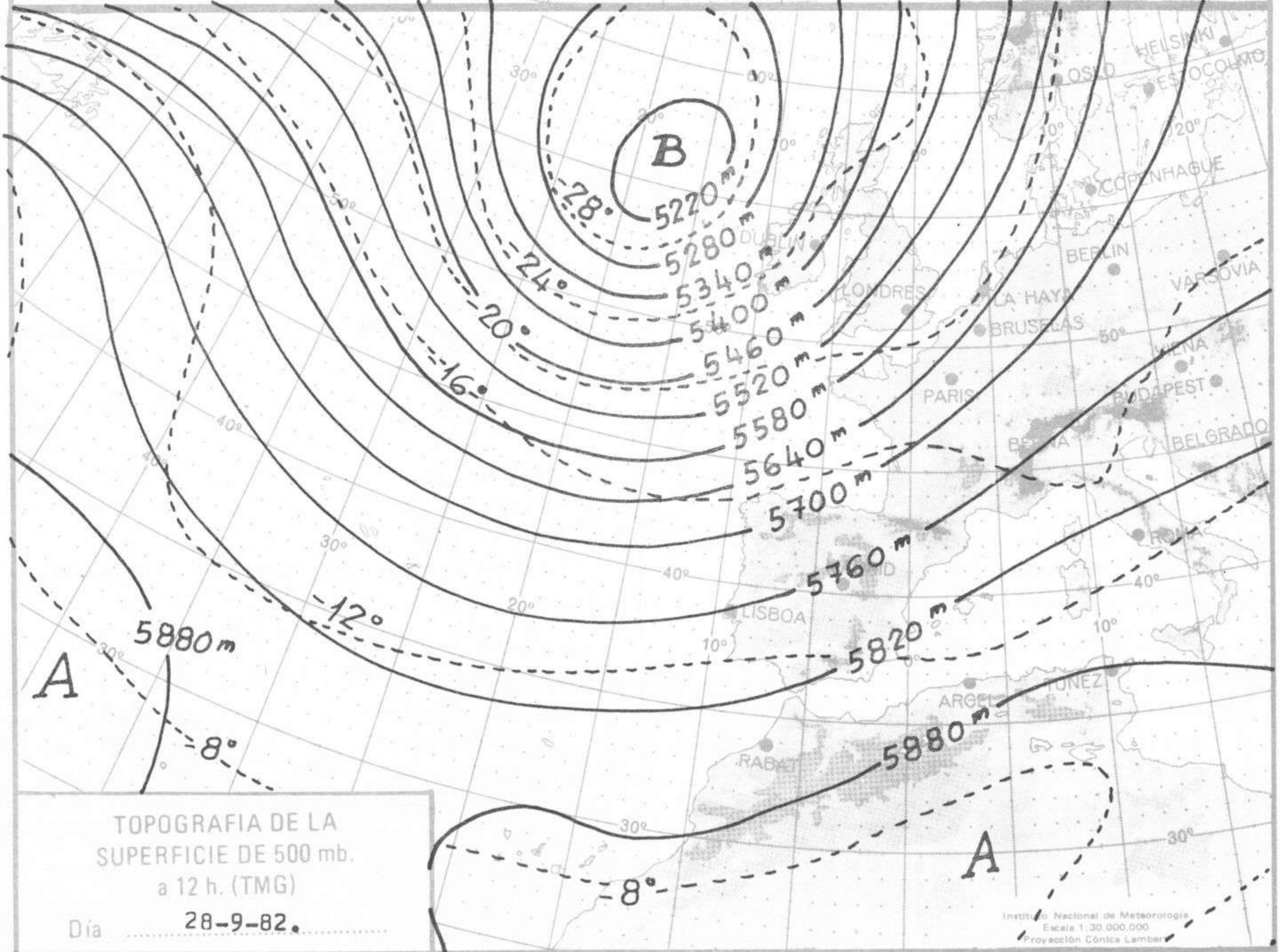
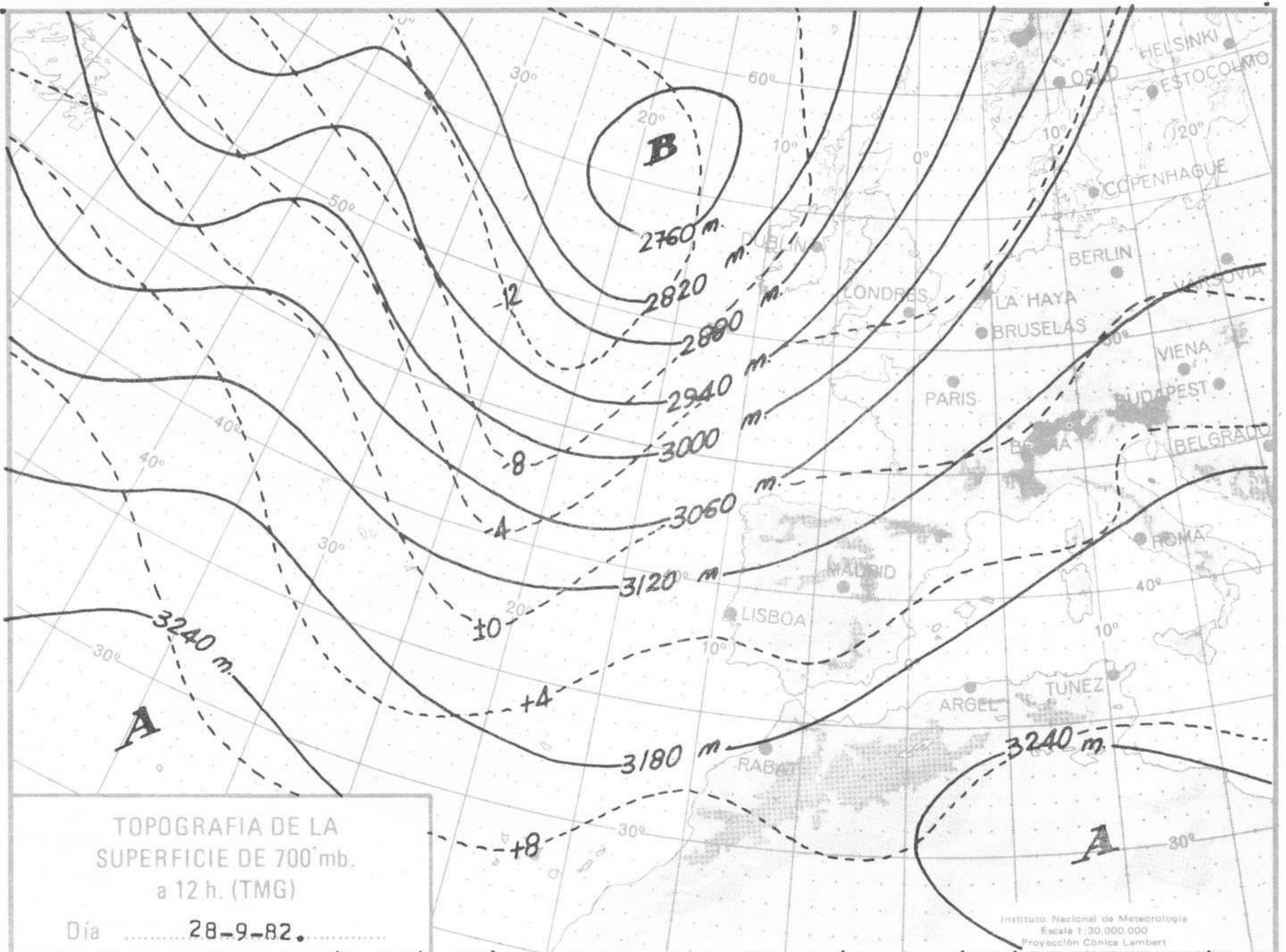
Sec. de Publicaciones del Instituto Nacional de Meteorología, Ciudad Universitaria, Apartado de Correos 285, Madrid (España)
Teléf.: *(341) (91) 244 35 00 - Fonometeo Madrid (información local zona Centro): 094 - Fonometeo España: (91) 232 69 40

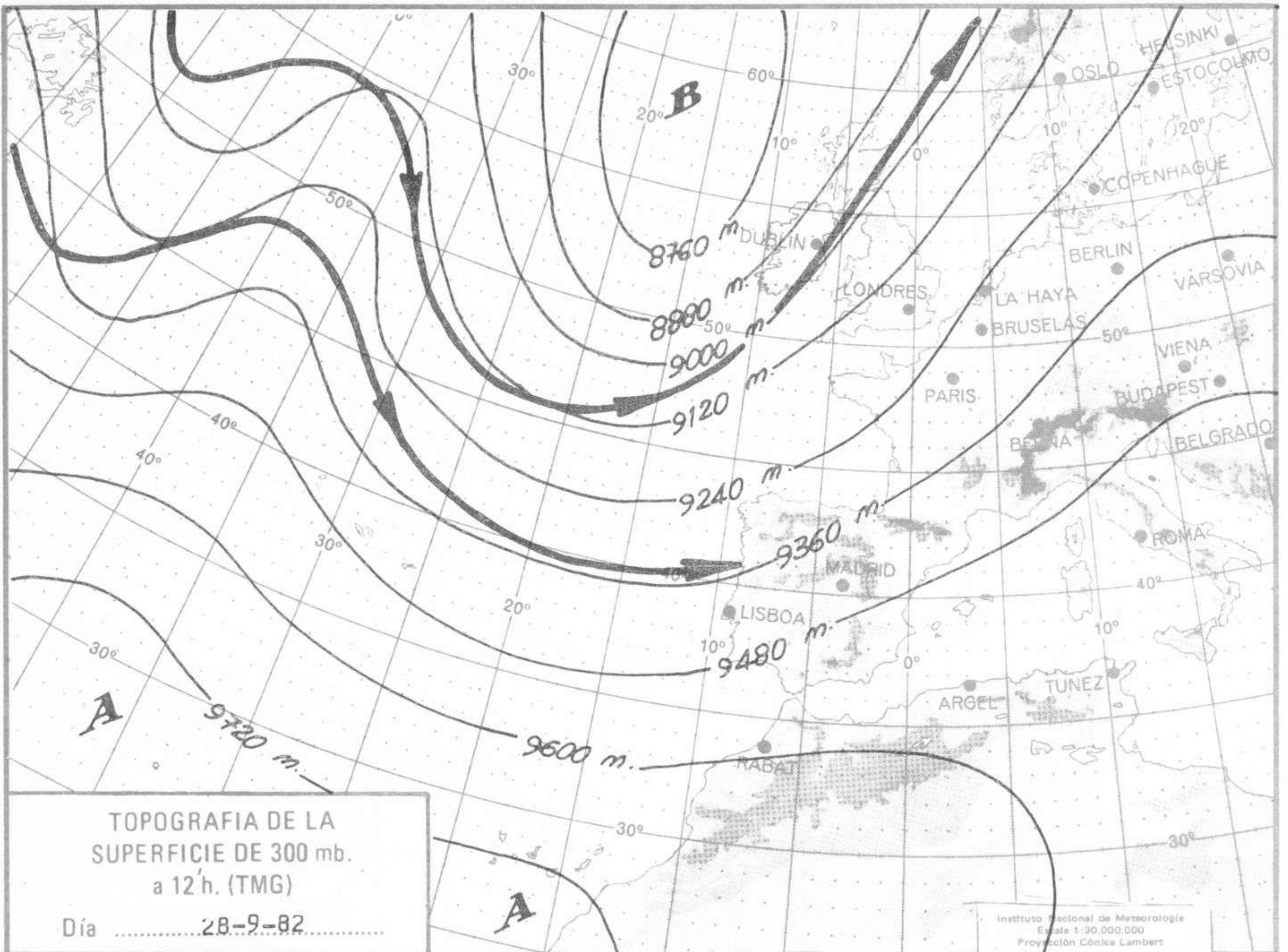
Estaciones	Temperatura		Precipitación		Horas de sol	Estaciones	Temperatura		Precipitación		Horas de sol	Estaciones	Temperatura		Precipitación		Horas de sol
	Máx.	Mín.	Día	Noche			Máx.	Mín.	Día	Noche			Máx.	Mín.	Día	Noche	
La Coruña ...	21	13			3.8	Navacerrada	12	6	1	ip	7.6	Castellón ...	26	18			2.7
Monteventoso	19	11				Madrid/Barajas	23	12			7.2	Valencia (A)	25	18			1.9
El Ferrol ...	20	12				Madrid (C.Un.)	23	12			8.6	Valencia ...	25	19			3.1
Lugo (P.C.) ...	20	7			7.6	Madrid (Retiro)	22	14		ip	9.6	Alicante (A)	25	18	1		0.0
Santiago de C.	17	9			0.0	Guadalajara...	X	11			7.4	Alicante ...	24	17	ip		0.0
Pontevedra ...	22	12			7.0	Toledo ...	25	14			7.6	Murcia (A) ...	26	17			0.0
Vigo (A) ...	19	12			6.6	Cuenca ...	23	14			6.9	Murcia ...	26	18			0.1
Vigo ...	20	14			6.1	Molina de A.	21	9			8.6	Cartagena ...	24	18			
Orense ...	23	15		4	6.3	Ciudad Real	25	15			7.4	San Javier ...	24	17			0.0
Ponferrada ...	19	11	ip	5	1.6	Albacete (A)	25	15			4.8	Sevilla (A) ...	27	16			6.2
Avilés (A) ...	18	13			8.4	Cáceres ...	24	15		2		Córdoba (A)	28	14			6.2
Gijón ...	20				7.6	Badajoz (A)	26	16		ip	7.4	Jaén ...	26	15			5.5
Oviedo ...	21	13		1	8.3	Vitoria (A) ...	23	10			1.1	Granada (A)	27	12			X
Santander (A)	26	15		4	8.4	Logroño ...	23	10			7.9	Huelva ...	27	18			6.4
Santander ...	26	16		1	9.0	Logroño (A)	24	11			7.3	Jerez de la F.(A)	27	16			7.4
Bilbao (A) ...	28	14			7.2	Pamplona ...	24	12			9.8	Cádiz ...	26	18			8.5
San Sebastián	25	16		ip	9.0	Huesca (A) ...	23	13			10.2	Tarifa ...	22	20			9.0
S.Sebastián (A)	27	13			8.8	Daroca ...	24	13			9.0	Málaga (A) ...	25	14			7.9
León (A) ...	13	10		23	0.3	Zaragoza (A)	24	15			8.6	Almería (A)	27	21			7.1
Zamora ...	19	13	2	8	3.2	Zaragoza ...	23	15				Palma de M.(A)	25	15	1		0.5
Palencia ...	17	12		2	8.9	Calamocha ...	24	12			7.3	Mahón (A) ...	24	19	1	ip	1.5
Burgos (A) ...	20	9		ip	7.0	Teruel ...	22	12				Ibiza (A) ...	24	20	ip		0.0
Burgos ...		11			6.9	Lérida ...	23	13			8.0	S.C.de Tenerife	26	19			10.0
Valladolid (A)	17	12		2	9.6	Gerona (A) ...	23	11			4.4	Tenerife Norte(A)	25	14			9.3
Valladolid ...	21	13		2	5.9	Barcelona ...	24	17				Tenerife Sur (A)	24	19			8.2
Soria ...	20	9			8.3	Barcelona (A)	25	14			X	Izaña ...	15	9			10.7
Salamanca ...	20	13		X	X	Reus (A) ...	23	17			3.1	Las Palmas (A)	25	19			8.1
Salamanca (A)	20	12		4	4.0	Tarragona ...	23	17			1.6	Fuerteventura(A)	26	19			7.2
Avila ...						Tortosa ...	25	16			1.8	Lanzarote (A)	26	19			9.6
Segovia ...	21	12		ip	7.4	Montserrat ...	14	8			4.2	La Palma (A)	24	18			10.6
NOTA.- Las máximas y precipitaciones (día) son de 06 a 18 (TMG) de ayer. Las mínimas y las precipitaciones (noche) son de 18 (TMG) de ayer a 06 (TMG) de hoy. Las horas de sol son de ayer.												Hierro (A) ...	25				
												Ceuta ...	24	15			10.0
												Melilla ...	24	19			3.9

INFORMACION GENERAL.- Bajas de 980 mb. en 60° N, 12° W. Alta de 1026 mb. en 31° N, 39° W. A todos los niveles tenemos flojo del SW. y un chorro discurre rumbo N. sobre el Mar del Norte con turbulencia en las islas Británicas. Isoceros: Madrid 3300 m. Palma 3800 m. Lisboa 3400 m. Gibraltar 3900 m. Tenerife 4630 m.

Ayer llovió débilmente en puntos del Duero, Sistema Central, en Baleares y en comarcas de Alicante. En Zamora se recogieron 2 l/m². En todo el país hubo nubosidad. Durante la noche se han registrado precipitaciones; en Orense 4 l/m², en Salamanca 4 también, en en Palecia y Cáceres 2 y en Santander 1. En León ha llovido durante la noche, registrándose 23 litros por metro cuadrado.



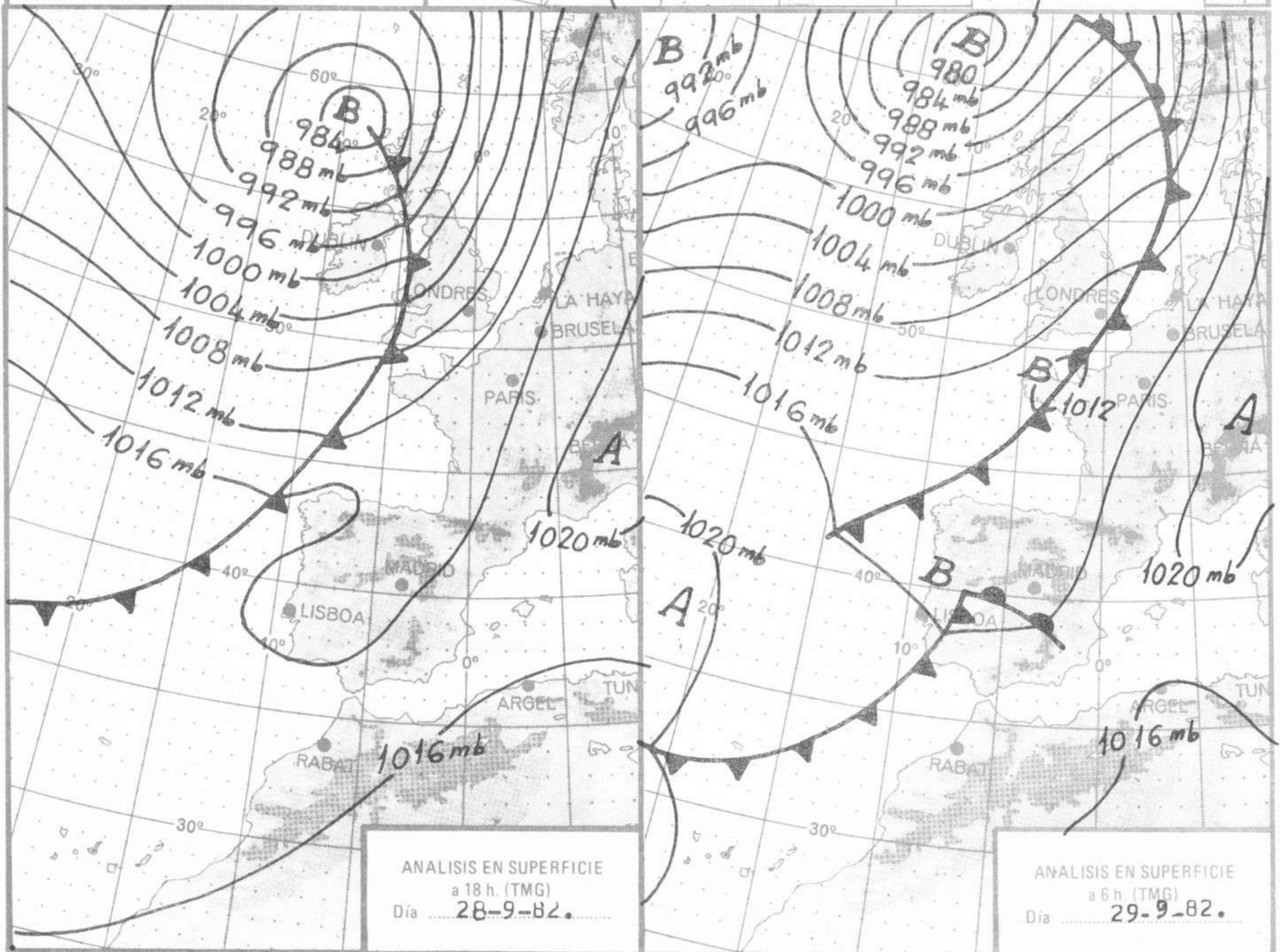




TOPOGRAFIA DE LA SUPERFICIE DE 300 mb. a 12 h. (TMG)

Día 28-9-82

Instituto Nacional de Meteorología
Escala 1:30.000.000
Proyección Cónica Lambert



ANALISIS EN SUPERFICIE a 18 h. (TMG)
Día 28-9-82.

ANALISIS EN SUPERFICIE a 6 h. (TMG)
Día 29-9-82.