



BOLETIN METEOROLOGICO DIARIO

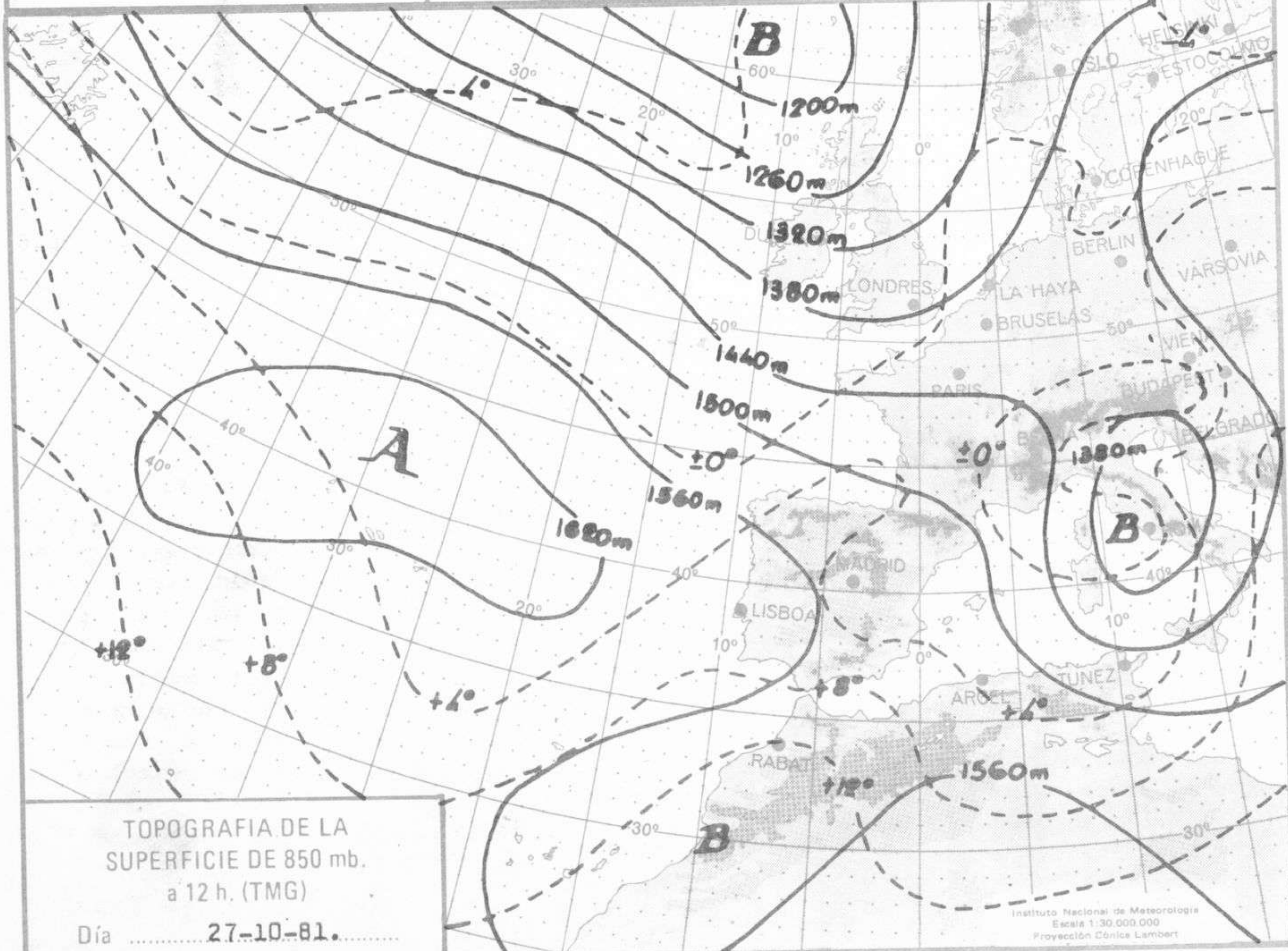
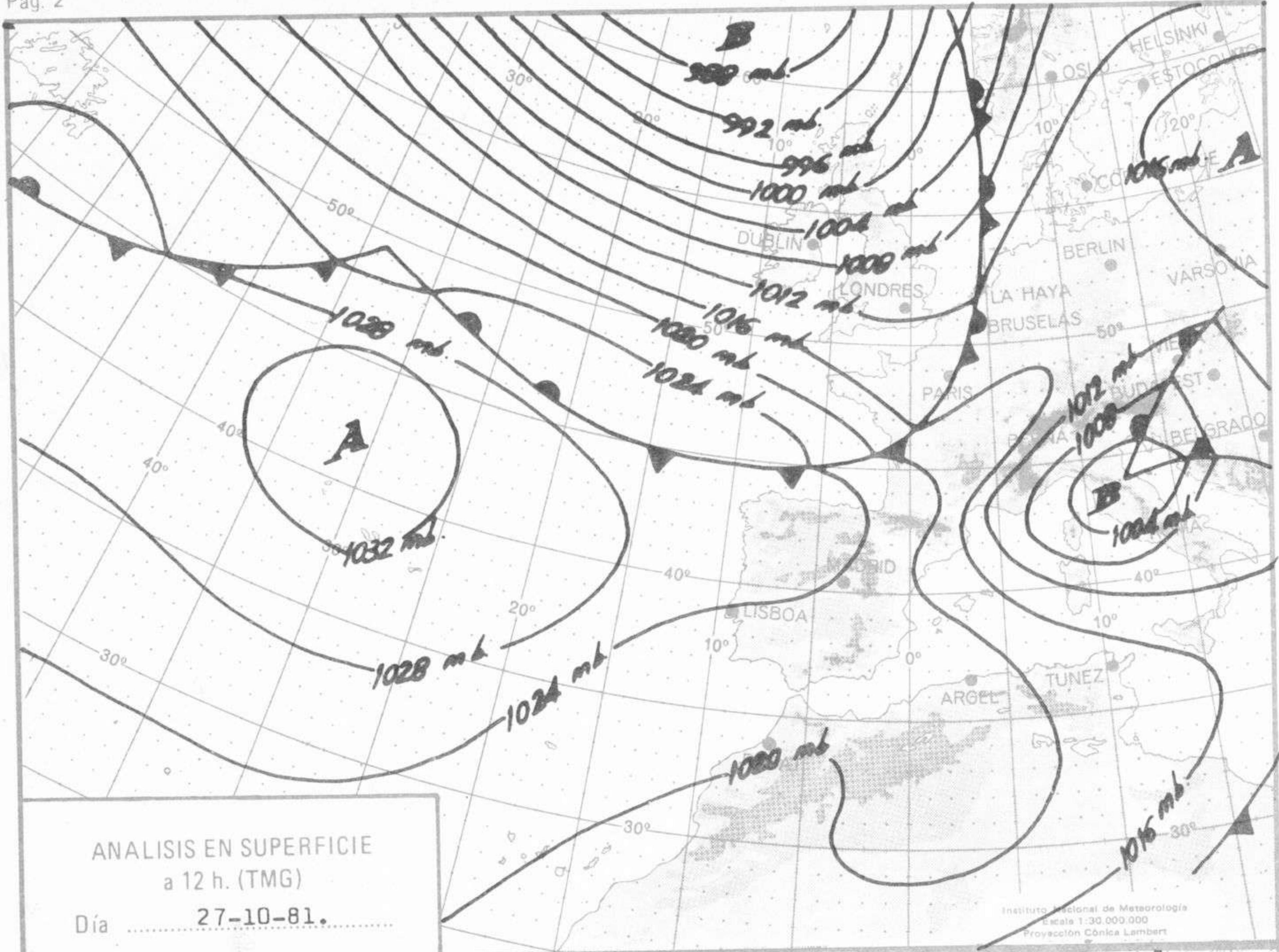
MADRID, MIERCOLES 28 de OCTUBRE de 1.981. Núm. 301.

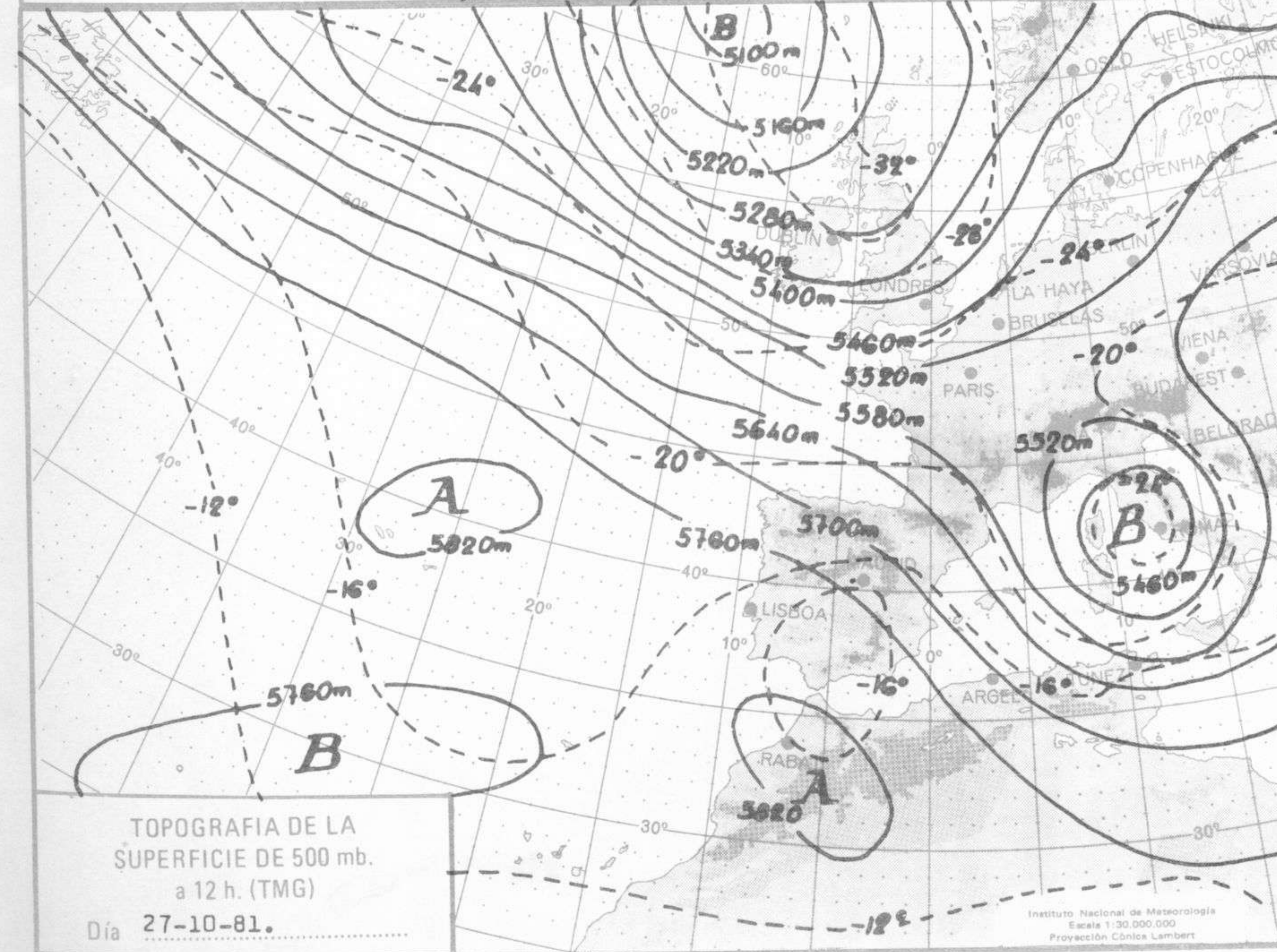
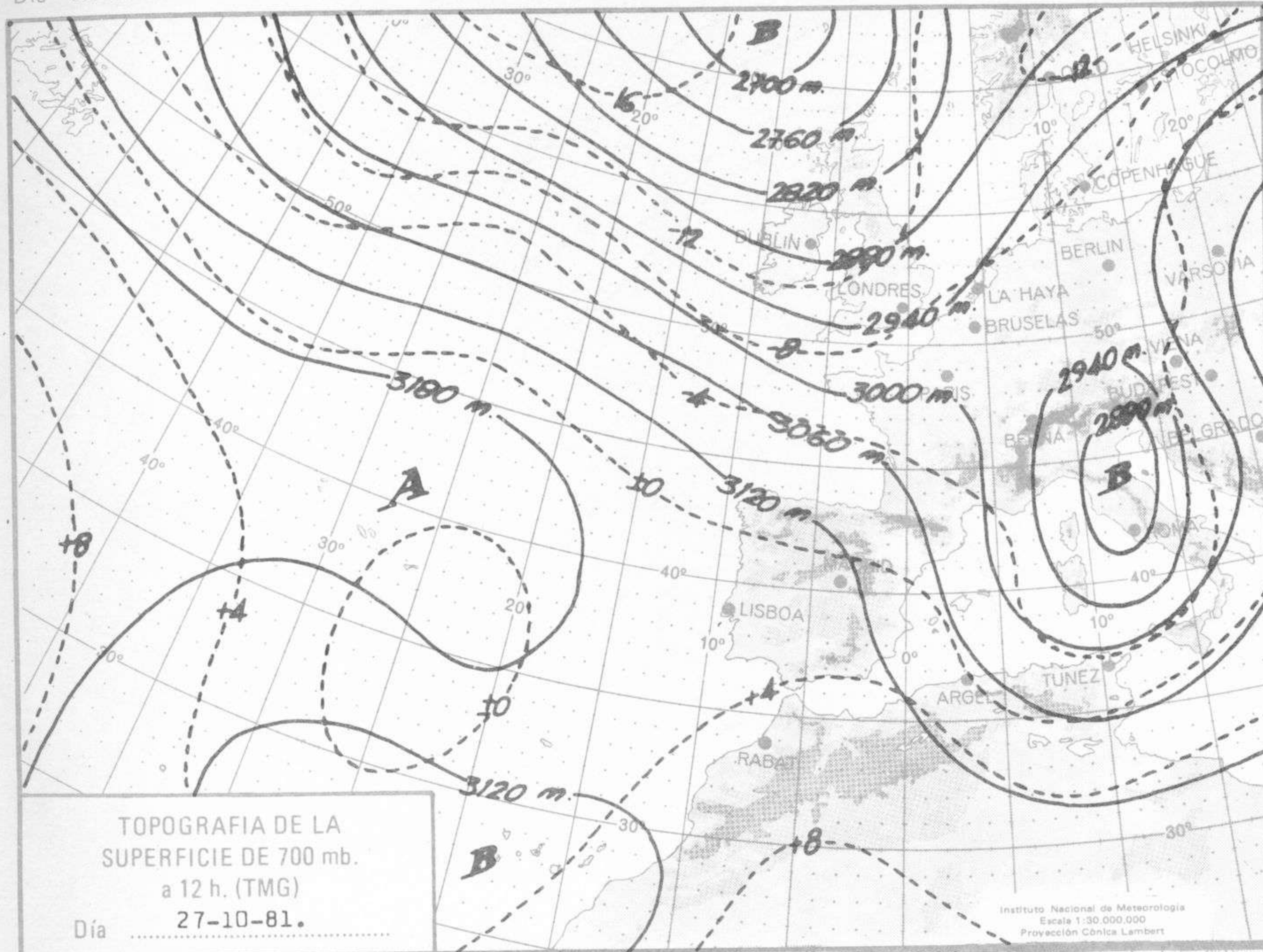
Sec. de Publicaciones del Instituto Nacional de Meteorología, Ciudad Universitaria, Apartado de Correos 285, Madrid (España)
Teléf.: *(341) (91) 244 35 00 - Fonometeo Madrid (información local zona Centro): 094 - Fonometeo España: (91) 232 69 40

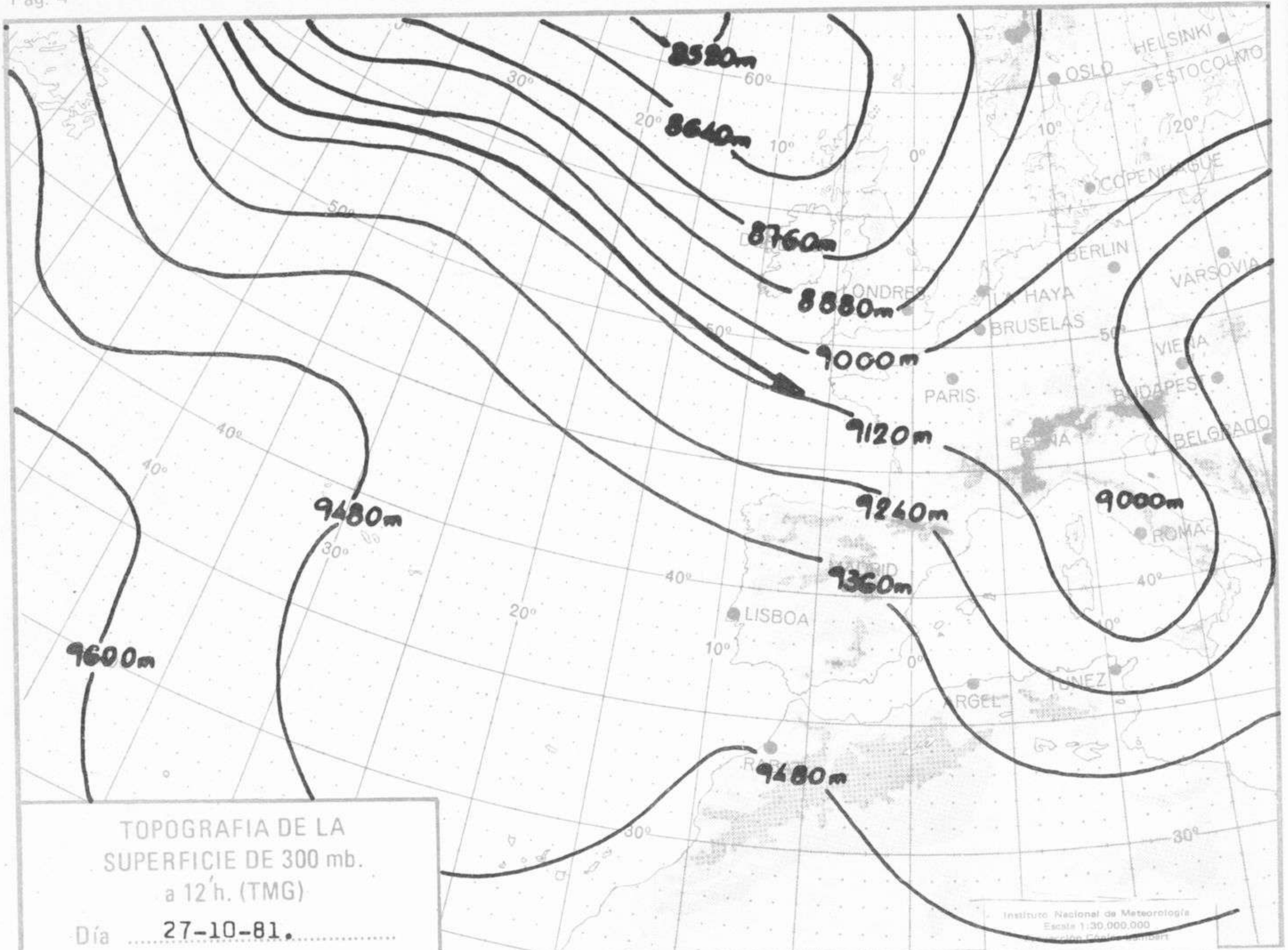
Estaciones	Temperatura		Precipitación		Horas de sol	Estaciones	Temperatura		Precipitación		Horas de sol	Estaciones	Temperatura		Precipitación		Horas de sol			
	Máx.	Min.	Día	Noche			Máx.	Min.	Día	Noche			Máx.	Min.	Día	Noche				
La Coruña ...	17	12	ip	1	1.8	Navacerrada	8	3			7.4	Castellón ...	23	9			9.5			
Monteventoso	15	11	ip	4		Madrid/Barajas	18	1			9.3	Valencia (A)	23	9			9.8			
El Ferrol ...	18	11				Madrid (C.Un.)	17	2			9.8	Valencia ...	24	11			10.0			
Lugo (P.C.) ...	13	8	ip		0.0	Madrid (Retiro)	17	6			9.3	Alicante (A)	24	8			10.2			
Santiago de C.	14	9			0.1	Guadalajara...	17	1			9.9	Alicante ...	25	9			9.7			
Pontevedra ...	16	9				Toledo ...	18	4			9.4	Murcia (A) ...	24	6			10.1			
Vigo (A) ...	14	8			0.0	Cuenca ...	15	0			8.8	Murcia ...	24	8			9.7			
Vigo ...	15	10				Molina de A.		-4			9.8	Cartagena ...	20	X						
Orense ...	16	10			0.0	Ciudad Real	18	3			8.4	San Javier ...	24	8						
Ponferrada ...	14	7			3.9	Albacete (A)	16	0			9.5	Sevilla (A) ...	25	8			10.4			
Avilés (A) ...	16	10	ip		1.0	Cáceres ...	20	9				Córdoba (A)	23	7			9.7			
Gijón ...	18	10	ip		1.7	Badajoz (A)	21	3			9.9	Jaén ...	21	7			9.3			
Oviedo ...	15	10			2.3	Vitoria (A) ...	15	7			2.7	Granada (A)	20	2			9.2			
Santander (A)	17	11	ip	ip	1.0	Logroño ...	16	5			4.7	Huelva ...	25	12			10.7			
Santander ...	17	12	1	1	1.4	Logroño (A)	16	6			4.8	Jerez de la F.(A)	24	8			10.0			
Bilbao (A) ...	17	11		2	0.0	Pamplona ...	14	9	5		0.3	Cádiz ...	24	14						
San Sebastián	13	10	9	11	0.0	Huesca (A) ...	17	7			9.1	Tarifa ...	19	16						
S.Sebastián (A)	16	11	14	11	0.0	Daroca ...	16	0			8.6	Málaga (A) ...	22	9			9.5			
León (A) ...	15	3				Zaragoza (A)	17	5			9.5	Almería (A)	22	13			9.4			
Zamora ...	16	2			9.7	Zaragoza ...	17	6				Palma de M.(A)	19	7			9.8			
Palencia ...	15	3			9.0	Calamocha ...	16	-3				Mahón (A) ...	18	13			10.2			
Burgos (A) ...	14	-1			8.8	Teruel ...	15	-1				Ibiza (A) ...	20	13			8.8			
Burgos ...	14	2			9.0	Lérida ...	19	10			9.6	S.C.de Tenerife	25	19	ip		5.4			
Valladolid (A)	15	2			9.4	Gerona (A) ...	18	4			6.3	Tenerife Norte(A)	19	14		ip	2.4			
Valladolid ...	16	0			8.6	Barcelona ...	20	12				Tenerife Sur (A)	26	19			7.4			
Soria ...	14	0			6.1	Barcelona (A)	20	9				Izaña ...	9	4						
Salamanca ...	16	0			8.6	Reus (A) ...	20	12			10.2	Las Palmas (A)	25	20			6.8			
Salamanca (A)	15	0			9.1	Tarragona ...	20	13			9.3	Fuerteventura(A)	24	19			4.8			
Avila ...	12	2			9.1	Tortosa ...	22	14			7.6	Lanzarote (A)	25	19			X			
Segovia ...	13	3			8.6	Montseny ...	8					La Palma (A)	23	20	2	2				
													Hierro (A) ...	23		2	2			
													Ceuta ...	20	16					8.6
													Melilla ...	21	14					9.0

NOTA.— Las máximas y precipitaciones (día) son de 06 a 18 (TMG) de ayer. Las mínimas y las precipitaciones (noche) son de 18 (TMG) de ayer a 06 (TMG) de hoy. Las horas de sol son de ayer.

INFORMACION GENERAL.— Bajas de 978 mb. en 62° N, 15° W; de 1011 mb. en 45° N, 17° E. Alta de 1031 mb. en 39° N, 29° W. y otra de 1025 mb. en 33° N, 05° E. Lluve en el Cantábrico y se han formado algunas nieblas en Galicia. También en Canarias hay nubosidad. La situación es anticiclónica con flujo de WNW. sobre la Península a todos los niveles. Un chorro lleva rumbo E. sobre el Canal de la Mancha. Isoceros: Barajas 3550 m. Palma 4050 m. La Coruña 2780 m. Lisboa 3750 m. Gibraltar 3740 m. Ayer llovió con cierta intensidad en el Cantábrico oriental y débilmente en puntos de Galicia, Cantabria y en alguna comarca del alto Ebro, así como en las islas más occidentales del archipiélago Canario. Destacaron 14 l/m² en el aeropuerto de San Sebastián y 5 en el de Pamplona. Durante la noche se han repetido las lluvias en las mismas zonas y se han sumado 11 l/m² en San Sebastián (A). Han tenido 1° bajo cero en Teruel, 14° en Cádiz, 13 en Mahón e Ibiza, 19° en Santa Cruz de Tenerife y 20° en Las Palmas.



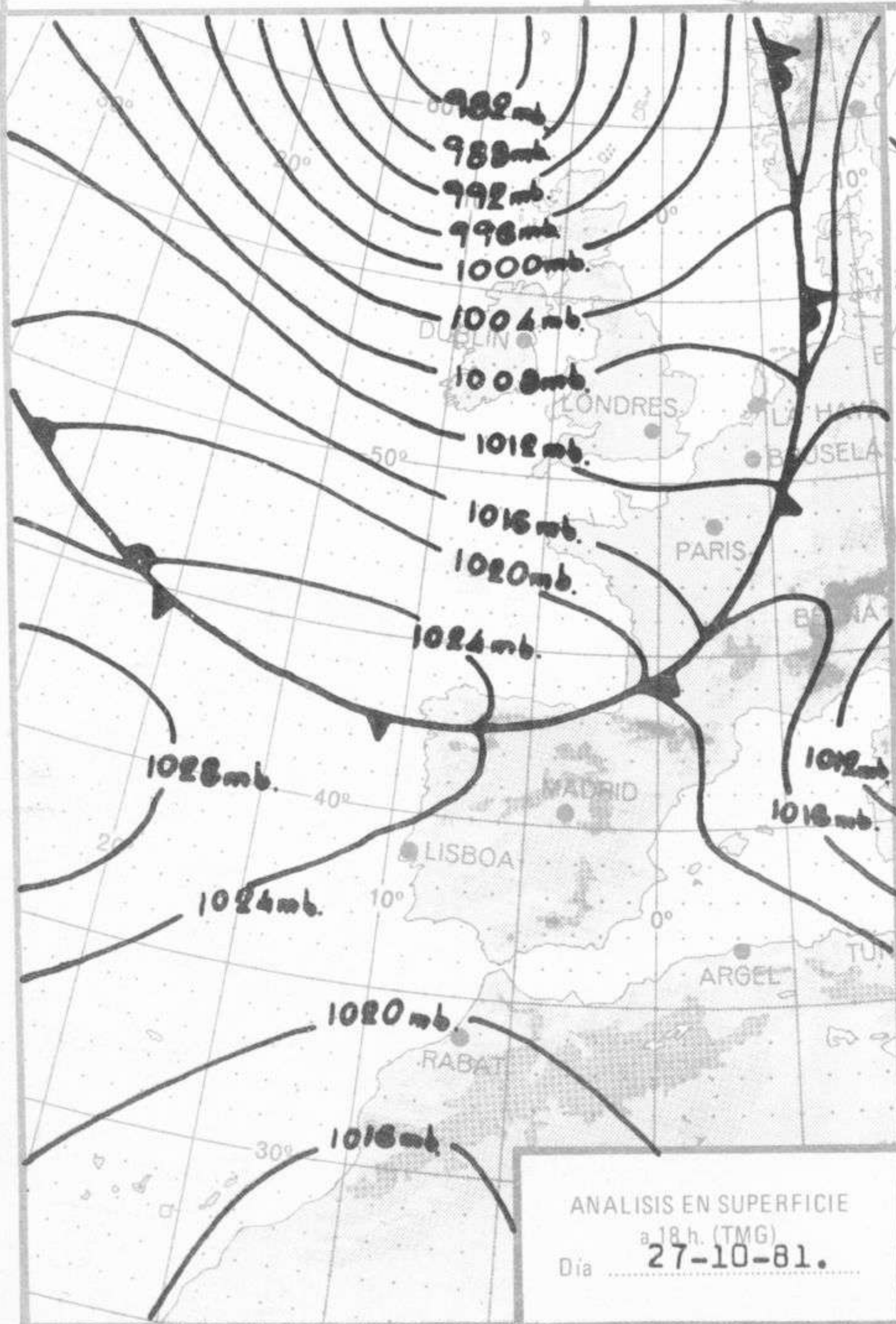




TOPOGRAFIA DE LA SUPERFICIE DE 300 mb. a 12 h. (TMG)

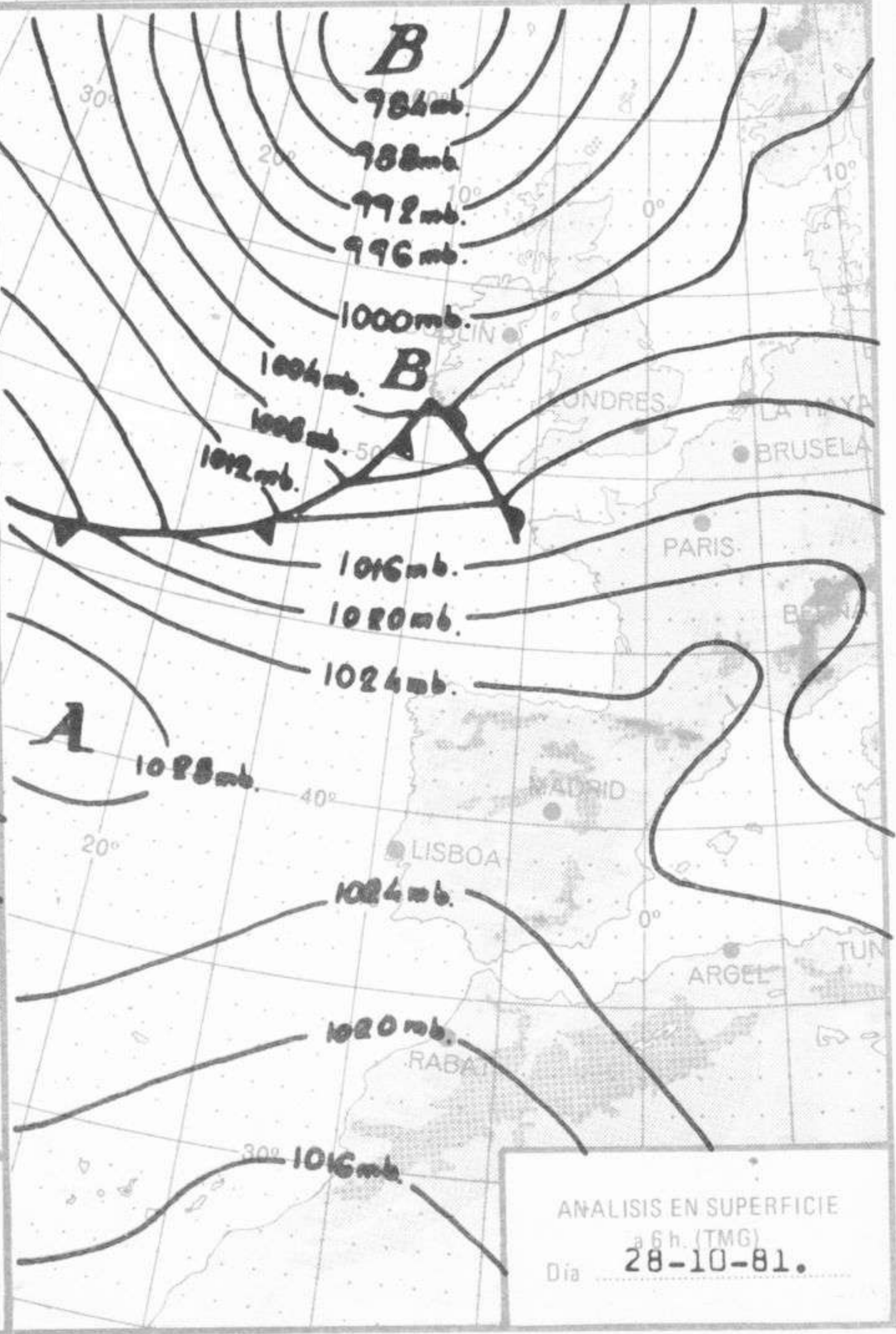
Día 27-10-81.

Instituto Nacional de Meteorología
Escala 1:30.000.000
Sección Cartografía



ANALISIS EN SUPERFICIE a 18 h. (TMG)

Día 27-10-81.



ANALISIS EN SUPERFICIE a 6 h. (TMG)

Día 28-10-81.