



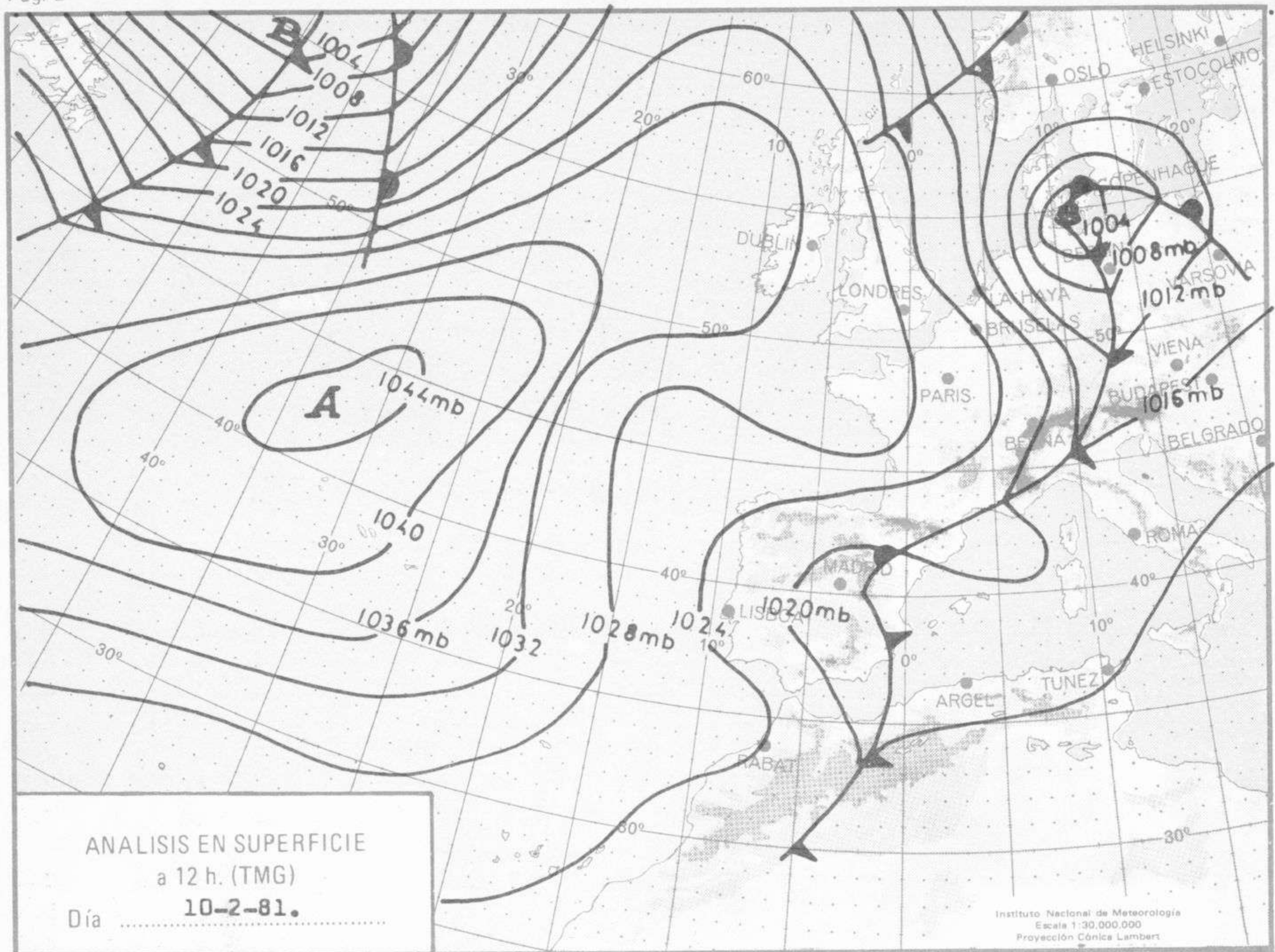
BOLETIN METEOROLOGICO DIARIO

MADRID, MIERCOLES 11 de FEBRERO de 1.981 Núm. 42.

Sec. de Publicaciones del Instituto Nacional de Meteorología, Ciudad Universitaria, Apartado de Correos 285, Madrid (España)
Teléf.: *(341) (91) 244 35 00 - Fonometeo Madrid (información local zona Centro): 094 - Fonometeo España: (91) 232 69 40

Estaciones	Temperatura		Precipitación		Horas de sol	Estaciones	Temperatura		Precipitación		Horas de sol	Estaciones	Temperatura		Precipitación		Horas de sol	
	Máx.	Min.	Día	Noche			Máx.	Min.	Día	Noche			Máx.	Min.	Día	Noche		
La Coruña ...	12	7			9.2	Navacerrada	-3	-5	13	ip	0.0	Castellón ...	10	7	14	23	0.0	
Monteventoso	X	X				Madrid/Barajas	7	3	11	ip	0.0	Valencia (A)	14	7	14	ip	0.0	
El Ferrol ...	12	6				Madrid (C.Un.)	4	2	17		0.0	Valencia ...	11	8	15	1	0.0	
Lugo (P.C.) ...	8	2			8.8	Madrid (Retiro)	8	2	17		0.0	Alicante (A)	13	7	2		0.0	
Santiago de C.	10	1			9.6	Guadalajara...						Alicante ...	13	7	4	2	0.0	
Pontevedra ...	15	5			8.7	Toledo ...	7	3	10		0.0	Murcia (A) ...	16	6	ip	10	2.5	
Vigo (A) ...	13	1			9.3	Cuenca ...	6	0	15	2	0.0	Murcia ...	16	7	ip	4		
Vigo ...	13	4			9.6	Molina de A.	1	-1	7	ip	0.0	Cartagena ...	15	9	2			
Orense ...	11	-2			7.9	Ciudad Real	11	4	16	1	1.5	San Javier ...	15	5	4		0.3	
Ponferrada ...	11	-1			8.1	Albacete (A)	10	1	4	ip	2.6	Sevilla (A) ...	14	0			5.0	
Avilés (A) ...	10	1	ip		4.4	Cáceres ...	7	4	1			Córdoba (A)	14	1	1		4.0	
Gijón ...	12	4	1		5.0	Badajoz (A)	9	2	ip		0.0	Jaén ...	17	3	ip		2.5	
Oviedo ...	9	3	1		5.0	Vitoria (A) ...	6	2	4		3.1	Granada (A)	12	-4			2.5	
Santander (A)	11	4			6.2	Logroño ...	10	2			1.8	Huelva ...	16	4			8.0	
Santander ...	11	7			7.2	Logroño (A)	9	3			3.8	Jerez de la F.(A)	14	4			7.0	
Bilbao (A) ...	10	4			2.0	Pamplona ...	7	1	ip		1.6	Cádiz ...						
San Sebastián	8	2	ip		5.0	Huesca (A) ...	7	0	10	13	0.0	Tarifa ...	13	9	ip		8.0	
S.Sebastián (A)						Daroca ...	6	0	6	1	0.0	Málaga (A) ...	19	2			8.1	
León (A) ...	8	-2			3.6	Zaragoza (A)	8	2	9	3	0.0	Almería (A)	18	6	1		4.6	
Zamora ...	6	5	ip		0.0	Zaragoza ...	9	2	11	13		Palma de M.(A)	15	8	ip	11	0.0	
Palencia ...	5	1			0.0	Calamocha ...	3	X	5		0.0	Mahón (A) ...	14	8		5	0.5	
Burgos (A) ...	3	-2	ip		0.8	Teruel ...	3	-1	9	2		Ibiza (A) ...	15	7	5	4	0.0	
Burgos ...	3	0			1.8	Lérida ...	8	2	5	17	0.0	S.C.de Tenerife	19	14	4	5	2.9	
Valladolid (A)	4	-1	ip	ip	0.0	Gerona (A) ...	9	3	1		0.0	Tenerife Norte(A)	13	8	3	4	2.5	
Valladolid ...	6	0	ip	1	0.0	Barcelona ...	10	4	3	23	0.0	Tenerife Sur (A)	20	14			8.7	
Soria ...	2	-3	4	2	0.0	Barcelona (A)	12	5	ip	17	0.0	Izaña ...	1		22			
Salamanca ...	3	0	5	1	0.0	Reus (A) ...	10	5	7	28		Las Palmas (A)	22	13		1	8.5	
Salamanca (A)	2	-1	5	ip	0.0	Tarragona ...	13	5	5	20		Fuerteventura(A)	19	13			6.0	
Avila ...	0	-3	7	ip	0.0	Tortosa ...	10	4	12	39	0.0	Lanzarote (A)	25	11			8.4	
Segovia ...	2	-1	ip		0.0	Montseny ...	0	-6	5	2		La Palma (A)	18	12	5	5	1.0	
NOTA.— Las máximas y precipitaciones (día) son de 06 a 18 (TMG) de ayer. Las mínimas y las precipitaciones (noche) son de 18 (TMG) de ayer a 06 (TMG) de hoy. Las horas de sol son de ayer.													Hierro (A) ...	20	7			
													Ceuta ...					
													Melilla ...	16	7	ip		0.2

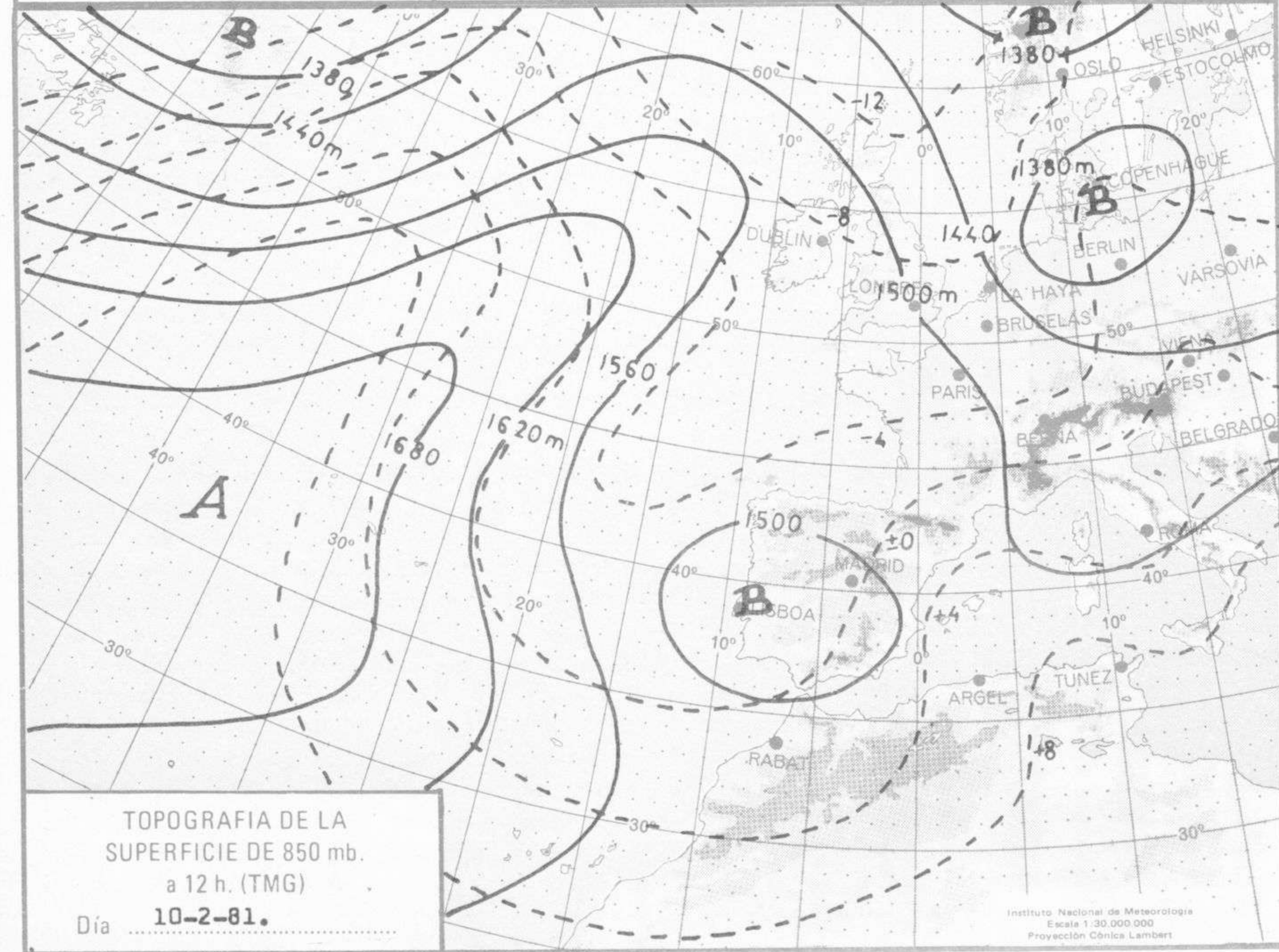
INFORMACION GENERAL: Bajas de 971 mb. en 62° N 44° W, de 1000 mb. en 56° N 16° E. y otra de 1014 mb. en 38° N 15° W. Alta de 1045 mb. en 37° N 37° W. En altura hay una baja centrada sobre la Península con aire muy frío. Un chorro lleva rumbo sur sobre las islas Británicas. Isoceros: Madrid 990 m., La Coruña 910 m., Palma 2000 m. Lisboa 1230 m. y Gibraltar 1260 m.— Ayer nevó en la meseta superior y en los sistemas Central, Ibérico y Pirineos. Llovió débilmente en Asturias, alto Ebro, Extremadura, Andalucía y en Baleares y con cierta intensidad en Centro, Ebro, La Mancha, Cataluña y Canarias. Destacan los registros de 17 litros por metro cuadrado en Madrid (C. Universitaria), 16 en Ciudad Real, 15 en Cuenca y Valencia, 14 en Castellón, 13 en el Puerto de Navacerrada y 11 en Zaragoza. Durante la noche se han intensificado las lluvias en Cataluña y Baleares y se han sumado 39 litros por metro cuadrado en Tortosa, 23 en Barcelona, 13 en Zaragoza y 11 en Palma de Mallorca (A). Las temperaturas mínimas han sido de 4° bajo cero en Granada, 2° bajo cero en León y Orense, de 7° en La Coruña, Valencia (A) y Alicante, de 7 a 8° en Baleares y de 13 a 14° en las capitales canarias.



ANALISIS EN SUPERFICIE
a 12 h. (TMG)

Día 10-2-81.

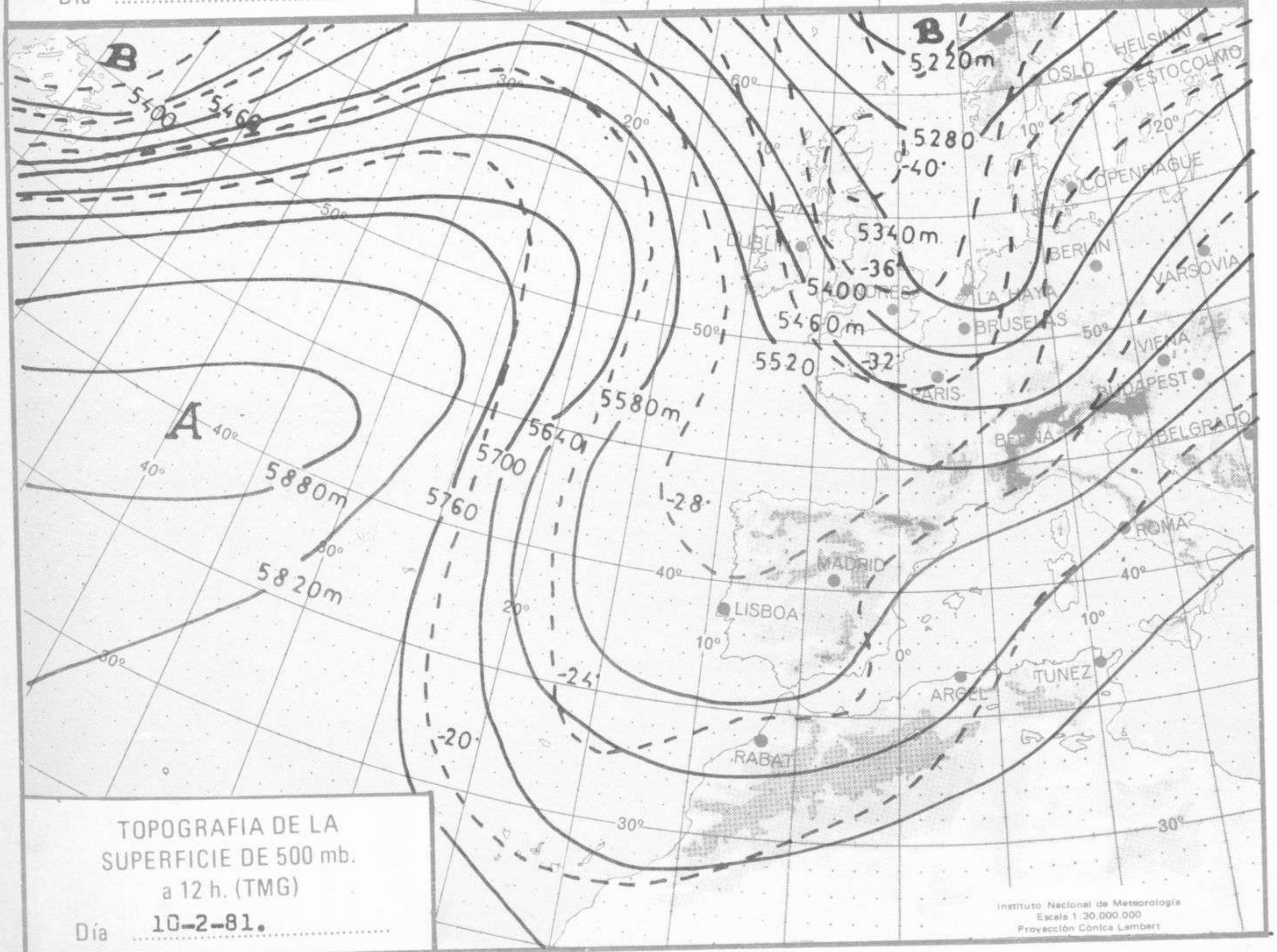
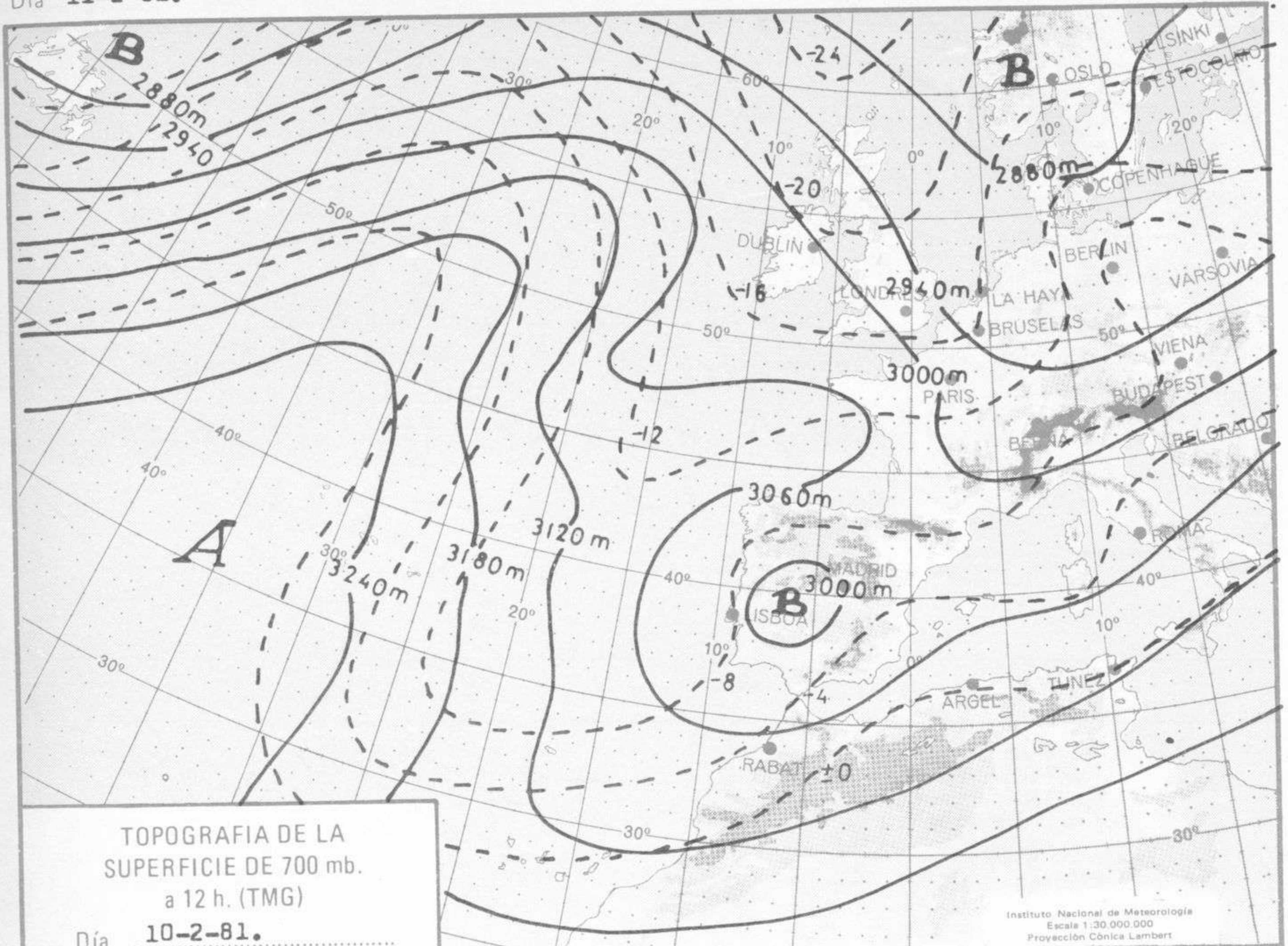
Instituto Nacional de Meteorología
Escala 1:30.000.000
Proyección Cónica Lambert

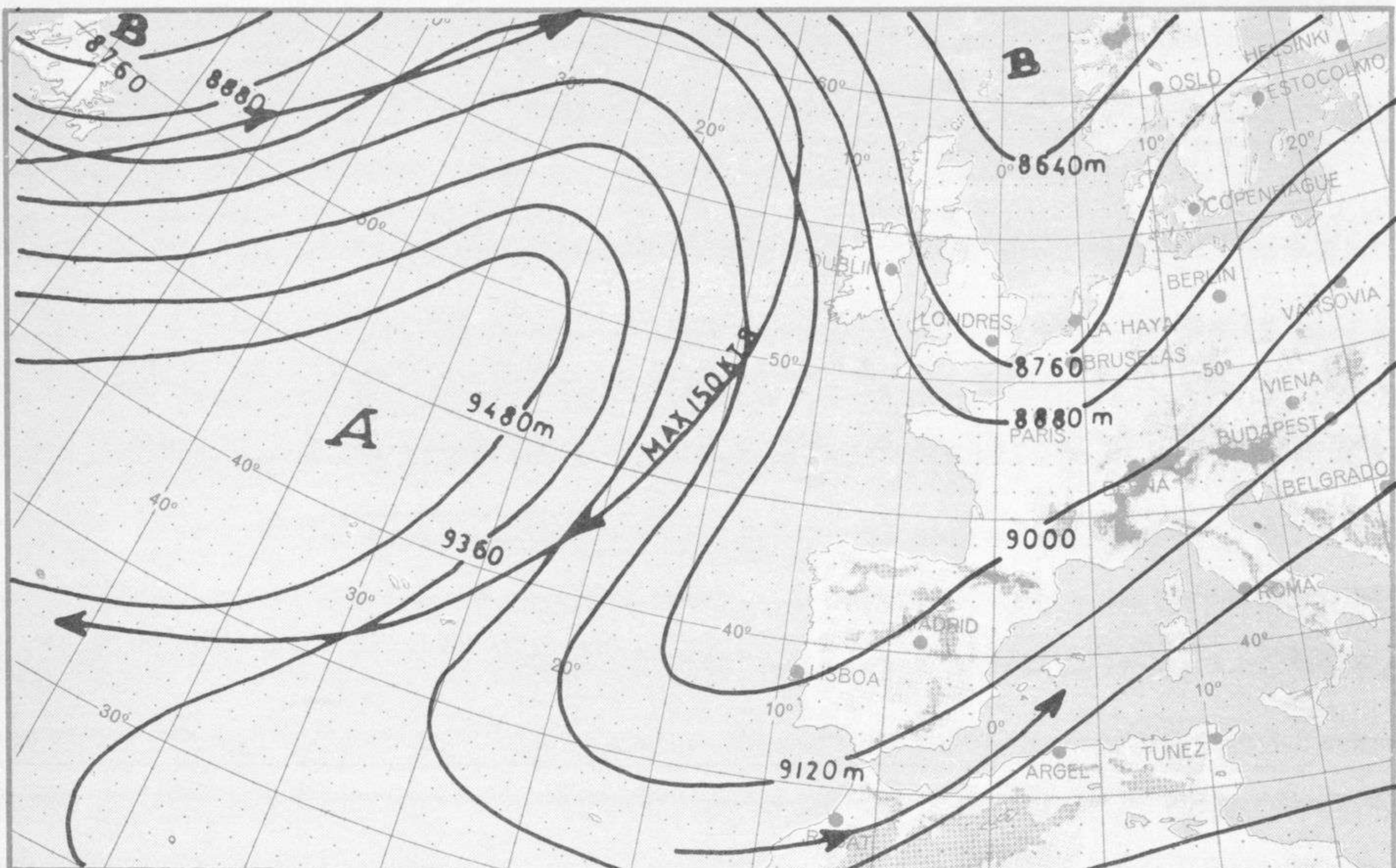


TOPOGRAFIA DE LA
SUPERFICIE DE 850 mb.
a 12 h. (TMG)

Día 10-2-81.

Instituto Nacional de Meteorología
Escala 1:30.000.000
Proyección Cónica Lambert

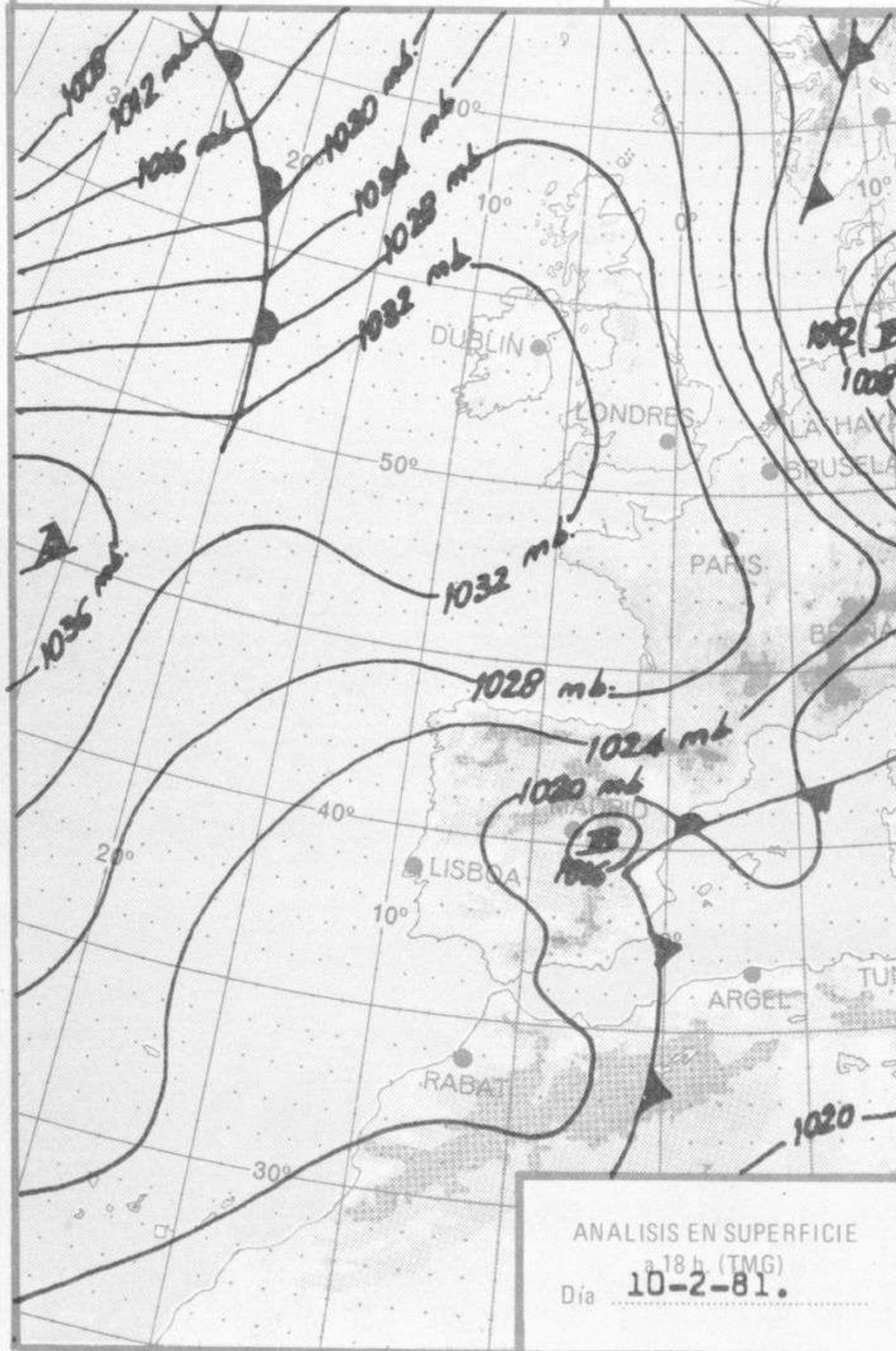




TOPOGRAFIA DE LA SUPERFICIE DE 300 mb. a 12 h. (TMG)

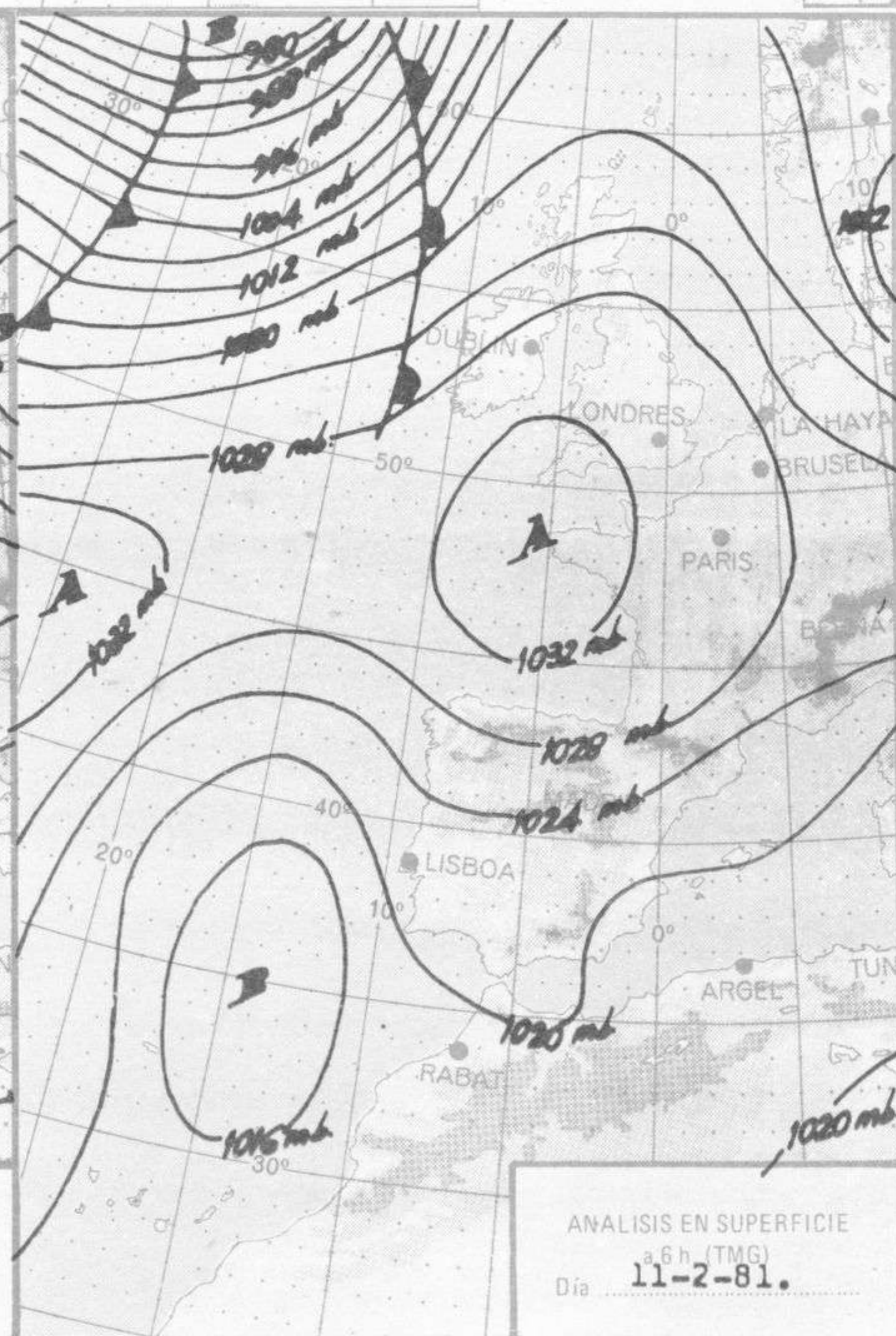
Día 10-2-81.

Instituto Nacional de Meteorología
Escala 1:30.000.000
Proyección Cónica Lambert



ANALISIS EN SUPERFICIE a 18 h. (TMG)

Día 10-2-81.



ANALISIS EN SUPERFICIE a 6 h. (TMG)

Día 11-2-81.