



BOLETIN METEOROLOGICO DIARIO

MADRID, **VIERNES 26** de **DICIEMBRE** de **1.980.** Núm. **361.**

Sec. de Publicaciones del Instituto Nacional de Meteorología, Ciudad Universitaria, Apartado de Correos 285, Madrid (España)
Teléf.: *(341) (91) 244 35 00 - Fonometeo Madrid (información local zona Centro): 094 - Fonometeo España: (91) 232 69 40

TIEMPO PASADO (de 12 horas de ayer a 12 horas, T.M.G., de hoy):

Nubosidad y precipitaciones: Ha habido nubosidad abundante en el litoral norte peninsular y se han registrado precipitaciones en Galicia, Cantábrico y en las cabeceras del Duero y del Ebro. Han destacado 13 litros por metro cuadrado en en Bilbao, 12 en Oviedo(A) y 10 en Santander. Se han formado nieblas persistentes en puntos del Duero, Ebro, Cataluña y Andalucía occidental. Al mediodía de hoy llovía en algunos puntos del Cantábrico y la nubosidad era variable en el resto.

Vientos fuertes: No se han registrado.

Temperaturas destacables: Han oscilado alrededor de sus valores normales. Ayer se alcanzaron los 23^º en Murcia. Hoy las mínimas han sido de 4^º bajo cero en Albacete y 3^º bajo cero en Valladolid las más bajas de capitales y 13^º en Málaga y 16^º en las dos capitales canarias las más altas. A las 13 horas la temperatura más alta la registraba Almería con 18^º y la más baja la tenían en Avila con 0^º.

PRONOSTICO PARA MAÑANA:

En el Cantábrico y cabeceras del Ebro y del Duero muy nuboso con chubascos. En el norte de Baleares nubosidad variable con algunos chubascos dispersos. Poco nuboso o despejado en las demás regiones. Descenso de temperaturas.

TENDENCIA PARA LOS DIAS

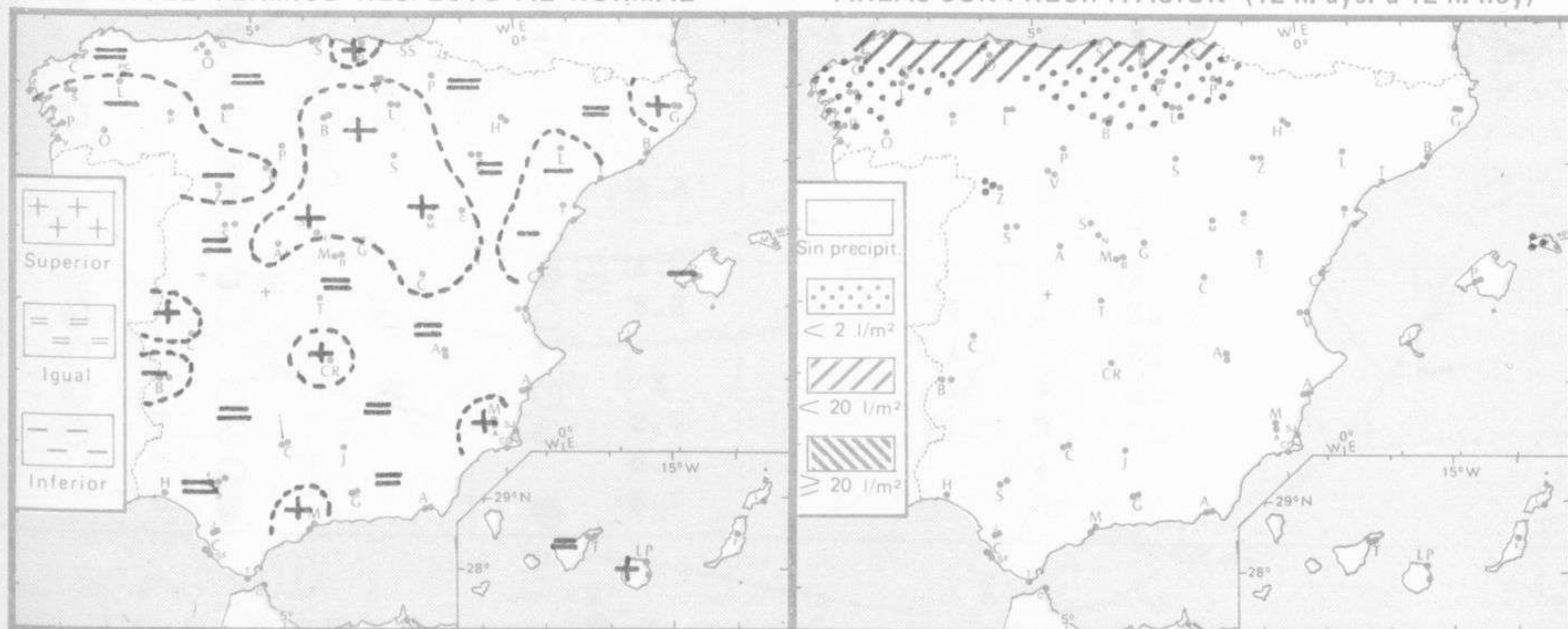
28 y 29.

Día 28: Continuará con análogas características.

Día 29: Nuboso con algunos chubascos al norte de las islas Baleares. Poco nuboso o despejado en las demás regiones.

NIVEL TERMICO RESPECTO AL NORMAL

AREAS CON PRECIPITACION (12 h. ayer a 12 h. hoy)

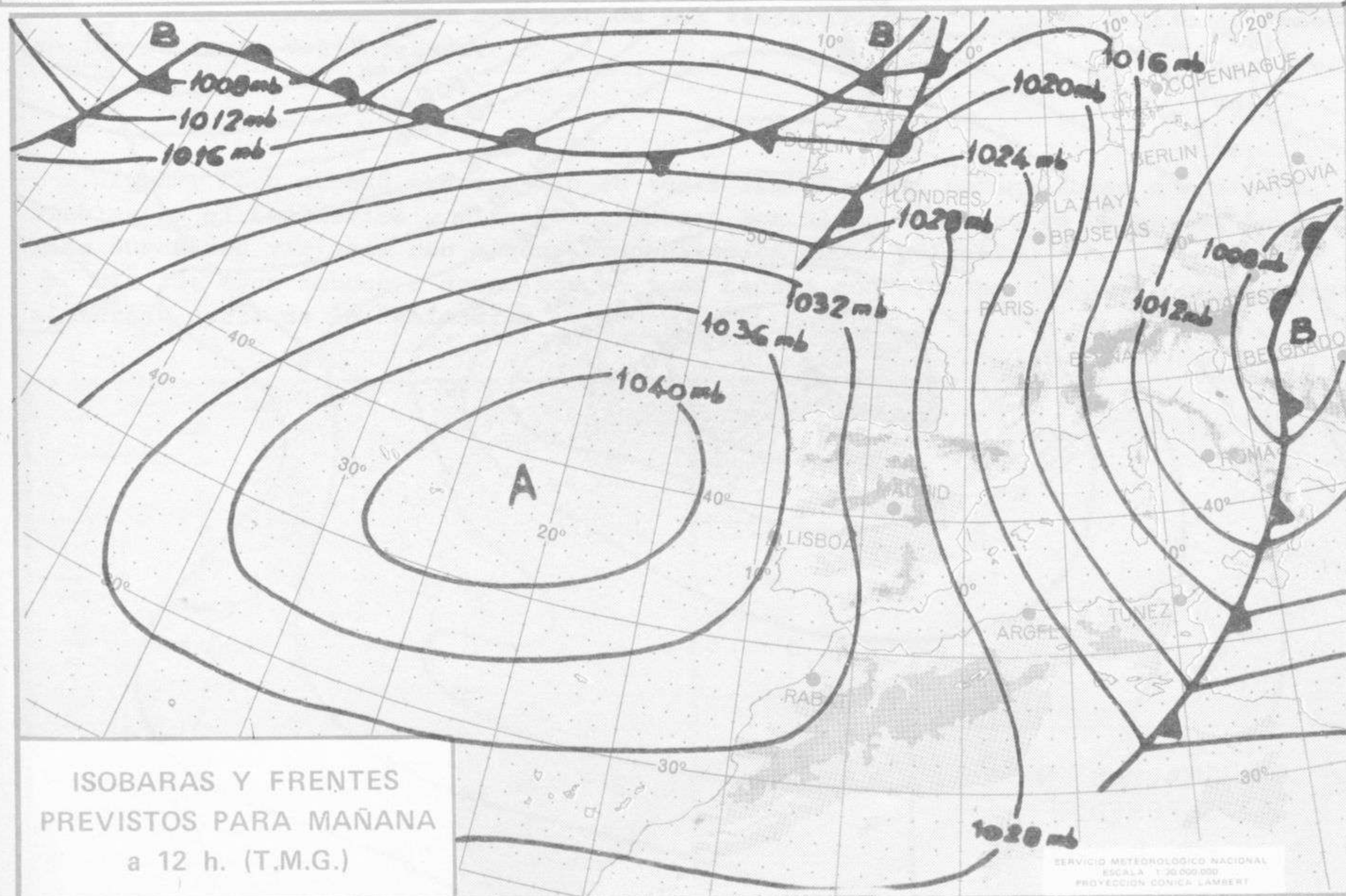


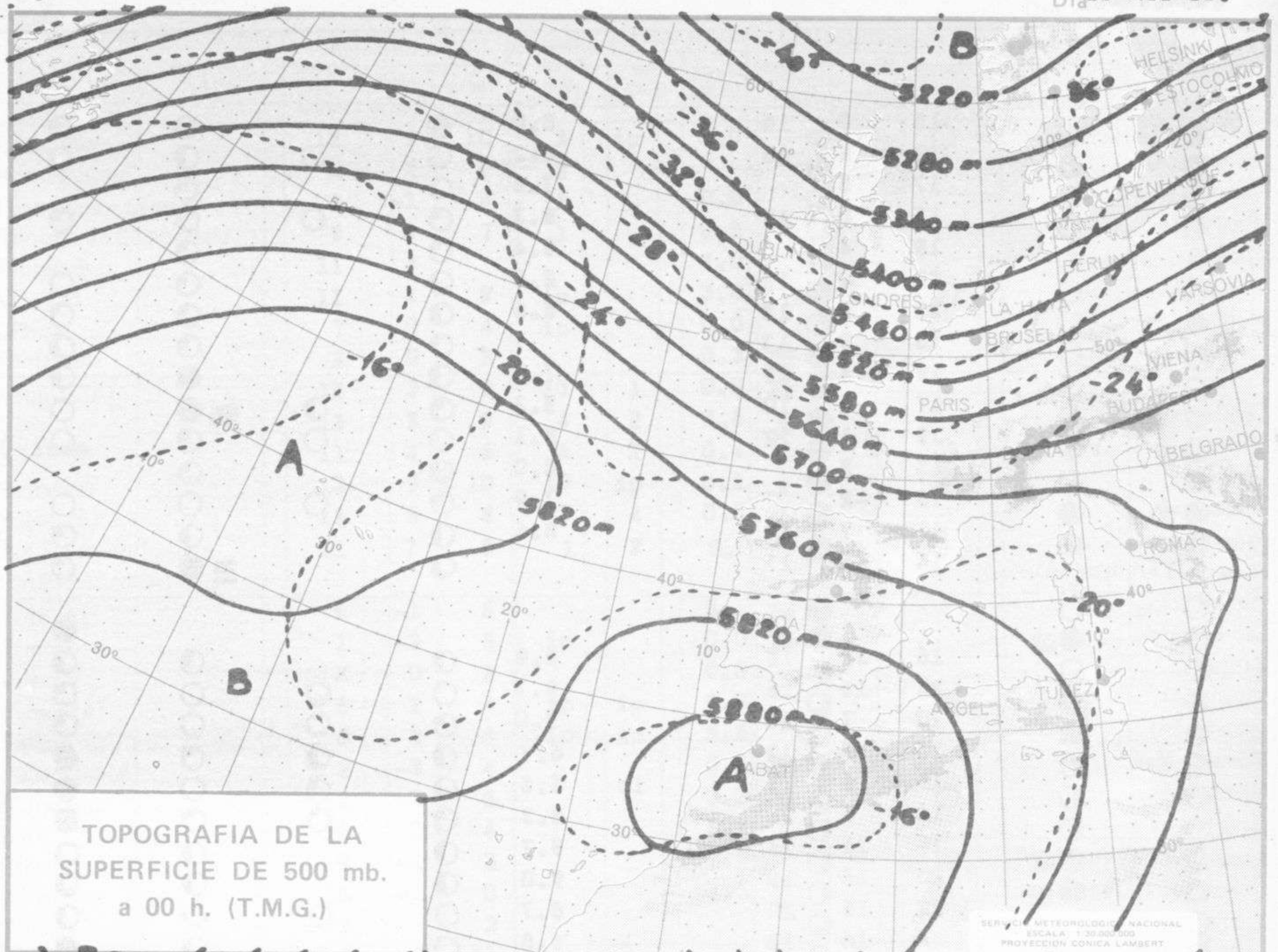
Estaciones	Temperaturas (°C)			Precipitación (l/m²)		Horas de sol ayer	Meteoros significativos			
	Máxima de ayer	Mínima de hoy	12 horas de hoy	06 ayer a 06 hoy	Hoy 06-12		18 horas de ayer	00 horas de hoy	06 horas de hoy	12 horas de hoy
La Coruña	12	8	10	2	ip	0.0	●	○	○	○
Montevitoso	X	X	9	2			●		○	○
Lugo (Punto Centro)	7	-1	4	1		0.0	○		○	○
Santiago de Compostela (A)	9	4	7	1		0.5	○		○	○
Pontevedra	11	4				4.0	●		○	○
Vigo (A)	11	4	9	ip		3.0	●	○	○	○
Orense	7	0	4	ip		0.0	○		○	○
Ponferrada	2	0	5			0.3	≡●		○	○
Asturias (A)	12	3	9	11	1	0.0	///●		○	○
Gijón	13	5	9	4	2	0.6	,●		○	///●
Oviedo (A)	11	4	6	6	2	0.4	///●	○	○	○
Santander (A)	13	9	10	10	ip	3.1	,●	●	○	○
Santander	13	8	8	7	4	0.6	///●		○	///●
Bilbao (A)	11	7	8	1	2	0.0	●		○	○
San Sebastian/Igueldo										
San Sebastian (A)										
León (A)	6	-1	6			5.1	≡●		○	○
Zamora	1	-2	5	ip		0.0	≡●		≡●	○
Palencia	X	0	2			0.0	≡●		○	○
Burgos (A)	8	2	4	ip	ip	5.9	○	●	○	○
Burgos	6	2	4	ip	ip	5.5	○		○	○
Valladolid (A)	2	-3	4			0.0	≡●		○	○
Valladolid	2	-3	5			0.0	≡●	○	○	○
Soria	13	0	4			6.9	○		○	○
Salamanca (A)	9	-1	3			7.6	○	≡●	≡●	○
Avila	10	-1	0			7.5	○		≡●	○
Segovia	9		3				○		○	○
Navacerrada	6	-3	11			7.8	○		○	○
Madrid/Barajas	13	-1	10			6.0	○	○	○	○
Madrid (Cdad. Universitaria)	12	0	10			7.4	○	○	○	○
Guadalajara							○			
Toledo	12		8				○		○	○
Cuenca	14	1	7			5.2	○		○	○
Molina de Aragón	13	-2	6			7.0	○		○	○
Ciudad Real	16	-1	9			8.0	○	○	○	○
Albacete (A)	14	-4	8			6.5	○	○	○	○
Cáceres	16	5	11				○		○	○
Badajoz (A)	16	-1	10			7.1	○		○	○
Vitoria (A)	6	5	7	1	ip	0.0	○		///●	○
Logroño	12	6	7	ip		6.7	○		///●	○
Logroño (A)	12	6	8	ip		7.6	○	●	,●	○
Pamplona	10	3	7	ip	1	0.8	○		///●	○
Huesca (A)	5	-1				0.9	○		○	○
Daroca		0				6.7	○		○	○
Zaragoza (A)	12	7	10			6.5	○	○	○	○
Zaragoza	12	7					○		○	○
Calamocha	13	-2				6.5	○		○	○
Teruel	12	1					○		○	○
Lérida	2	1		ip		0.3	≡●		≡●	○
Gerona (A)	15	-1	9			5.8	○	○	○	○
Barcelona	16		11				○		○	○
Barcelona (A)	15	4	11			X	○	●	○	○
Reus (A)	17	0	14			7.8	○		○	○
Tarragona		6				4.5	○		○	○
Tortosa	17	10				7.3	●		○	○

SÍMBOLOS UTILIZADOS EN LOS CUADROS DE METEOROS SIGNIFICATIVOS

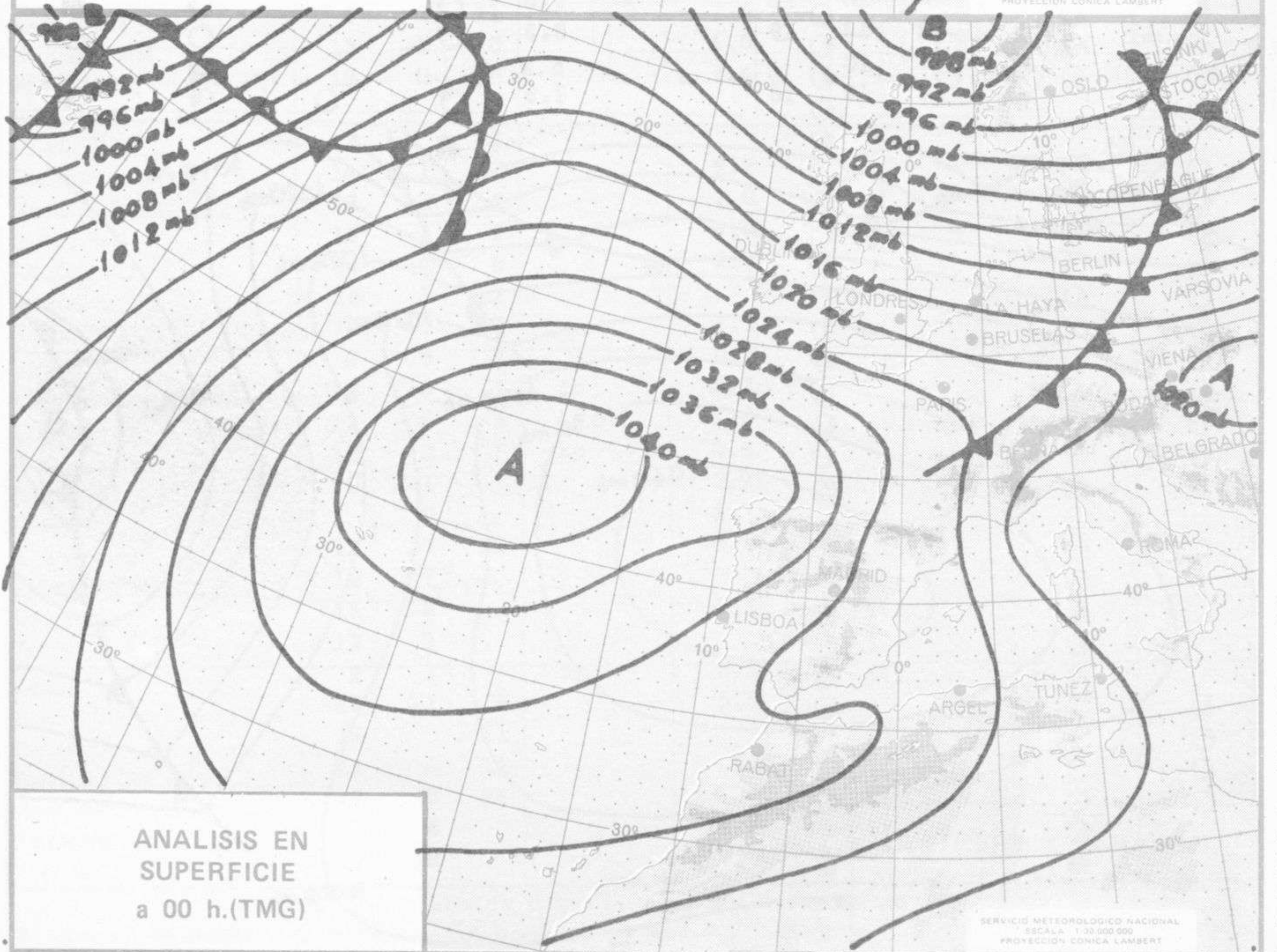
- Llovizna
- ≡ Neblina
- ⚡ Relámpagos
- ▲ Granizo
- Despejado
- Nuboso
- ↙ NW 30 nudos
- ↗ NE 35 nudos
- ☁ Lluvia
- ≡ Niebla
- ☁ Tormenta
- * Nieve
- Poco nuboso
- Cubierto
- ↘ SW 50 nudos
- ↗ SE 65 nudos

Estaciones	Temperaturas (°C)			Precipitación (l/m ²)		Horas de sol ayer	Meteoros significativos			
	Máxima de ayer	Mínima de hoy	12 horas de hoy	06 ayer a 06 hoy	Hoy 06-12		18 horas de ayer	00 horas de hoy	06 horas de hoy	12 horas de hoy
Castellón de la Plana	15	3	16			8.0	●		○	○
Valencia (A)	17	2	16			8.2	○	○	○	○
Valencia	17	5				7.6	○			
Alicante (A)	17	6	15			8.3	○	○	○	○
Alicante	18	4				8.4	○			
Murcia (A)	22	4	15			8.8	○			
Murcia	23	9	15			8.6	○			
Cartagena	13	9	13				○			
San Javier	19	4	15			7.9	○		●	○
Sevilla (A)	17	5	10			5.3	○	○	☂	○
Córdoba (A)	19	1	12			8.1	○	○	☂	○
Jaén	15	5				6.0	○			
Granada (A)	16	-2	7			7.9	○	○	○	○
Huelva	17	7	12			8.6	○			
Jerez de la Frontera (A) ...	16	6	12				○		☂	○
Cádiz									☂	
San Fernando			11							●
Tarifa	16	13	15			6.8	○		○	○
Málaga (A)	21	13	16			8.7	○	○	○	○
Almería (A)	20	7	18			5.0	○	○	○	○
Palma de Mallorca (A)	15	2	12			6.7	○	○	○	○
Mahón (A)	15	6	11	ip		6.5	○	○	○	○
Ibiza (A)	16	6	14			8.3	○	○	○	○
Santa Cruz de Tenerife (A)...	16	11	14			9.2	○		○	○
Santa Cruz de Tenerife	20	16	19			9.0	○		○	○
Las Palmas (A)	22	16	20			8.7	○	○	○	○
Fuerteventura (A)	X	16	18			8.8	○		○	○
Lanzarote (A)	22	13	19			8.3	○		○	○
Ceuta		10				6.2			○	○
Melilla	17	12	16			7.5	○	○	○	○





TOPOGRAFIA DE LA SUPERFICIE DE 500 mb. a 00 h. (T.M.G.)



ANÁLISIS EN SUPERFICIE a 00 h.(TMG)