



BOLETIN METEOROLOGICO DIARIO

MADRID, LUNES 15 de SEPTIEMBRE de 1980 Núm. 259

Sec. de Publicaciones del Instituto Nacional de Meteorología, Ciudad Universitaria, Apartado de Correos 285, Madrid (España)
Teléf.: *(341) (91) 244 35 00 - Fonometeo Madrid (información local zona Centro): 094 - Fonometeo España: (91) 232 69 40

TIEMPO PASADO (de 12 horas de ayer a 12 horas, T.M.G., de hoy):

Nubosidad y precipitaciones: La nubosidad fué muy variable y más abundante en los litorales cantábrico, mediterráneo, mitad sur de la Península y Canarias. No se registraron precipitaciones.

Vientos fuertes: No se han registrado.

Temperaturas destacables: Los valores medios fueron iguales a los normales en el tercio septentrional de la Península y superiores a los normales en el resto. Las máximas de ayer oscilaron entre 37^º en Badajoz, Sevilla y Córdoba y 21^º en La Coruña, Santander y San Sebastián y las mínimas de hoy han estado comprendidas entre 8^º en Valladolid y 24^º en Huelva.

PRONOSTICO PARA MAÑANA:

En Galicia cielo nuboso con algunas precipitaciones débiles dispersas. En el Duero y Centro nubosidad de evolución diurna con algunos chubascos tormentosos dispersos, preferentemente en el sistema Central. Poco nuboso o despejado en las demás regiones con algunas nieblas y neblinas en la región cantábrica y alto Ebro.

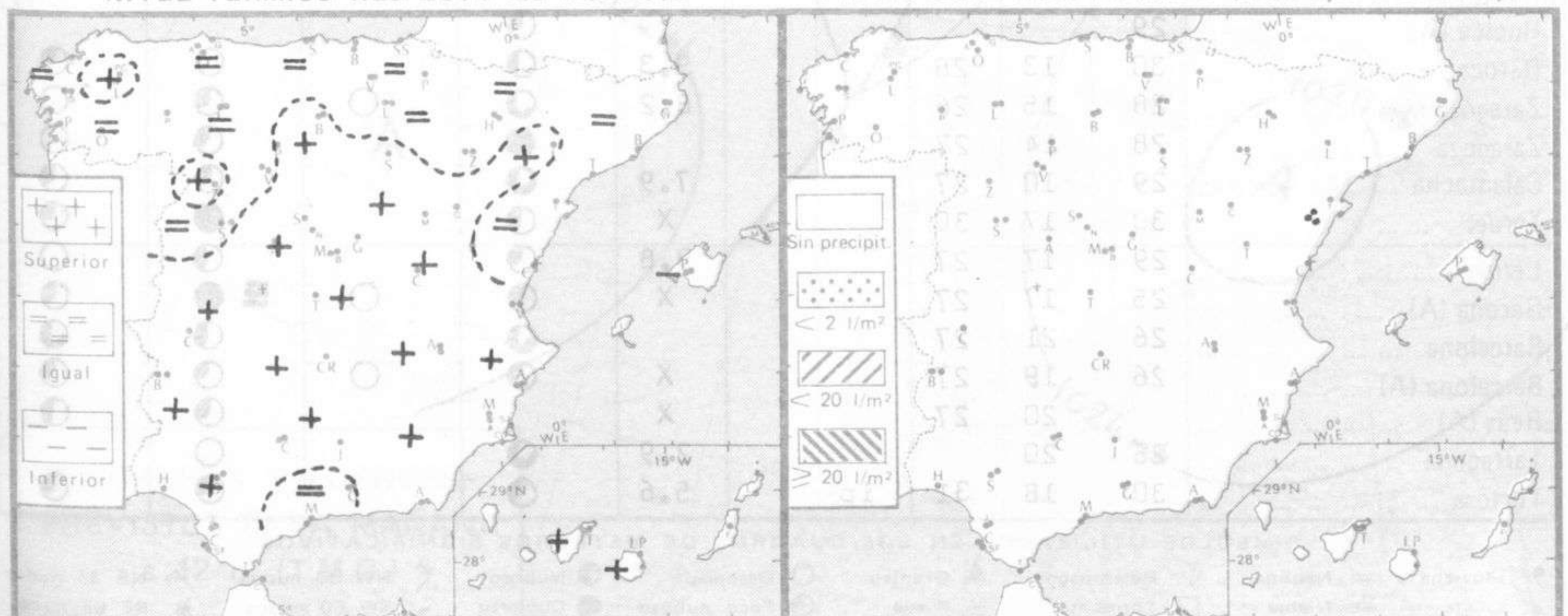
TENDENCIA PARA LOS DIAS 17 y 18:

Día 17: En el Duero, sistema Central y alto Ebro, nubosidad variable con algunos chubascos o tormentas dispersas. Parcialmente nuboso en el resto de la vertiente atlántica, vertiente cantábrica y Canarias con algunas precipitaciones débiles y muy dispersas. Poco nuboso en las demás regiones.

Día 18: Poco nuboso o despejado en todas las regiones.

NIVEL TERMICO RESPECTO AL NORMAL

AREAS CON PRECIPITACION (12 h. ayer a 12 h. hoy)

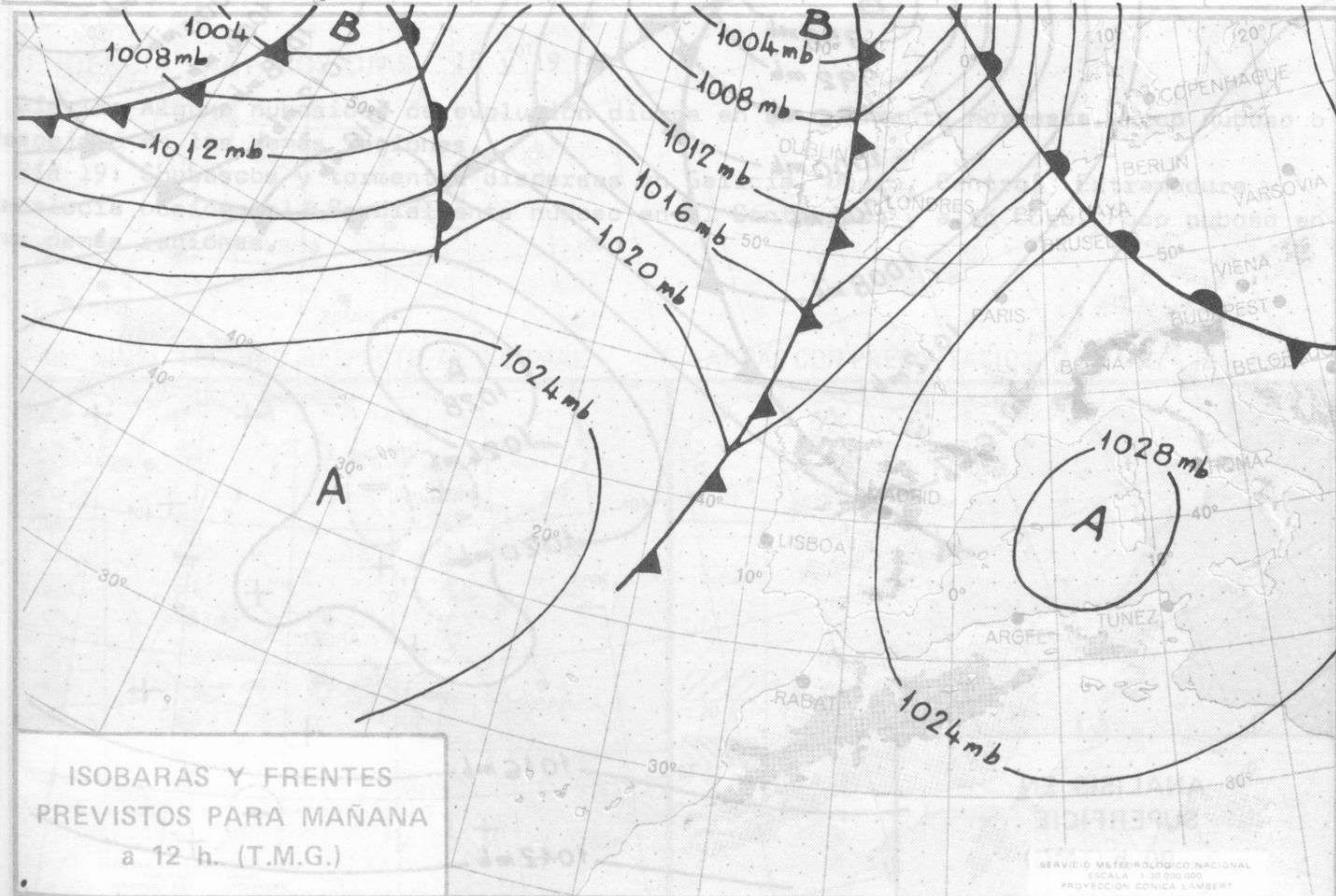


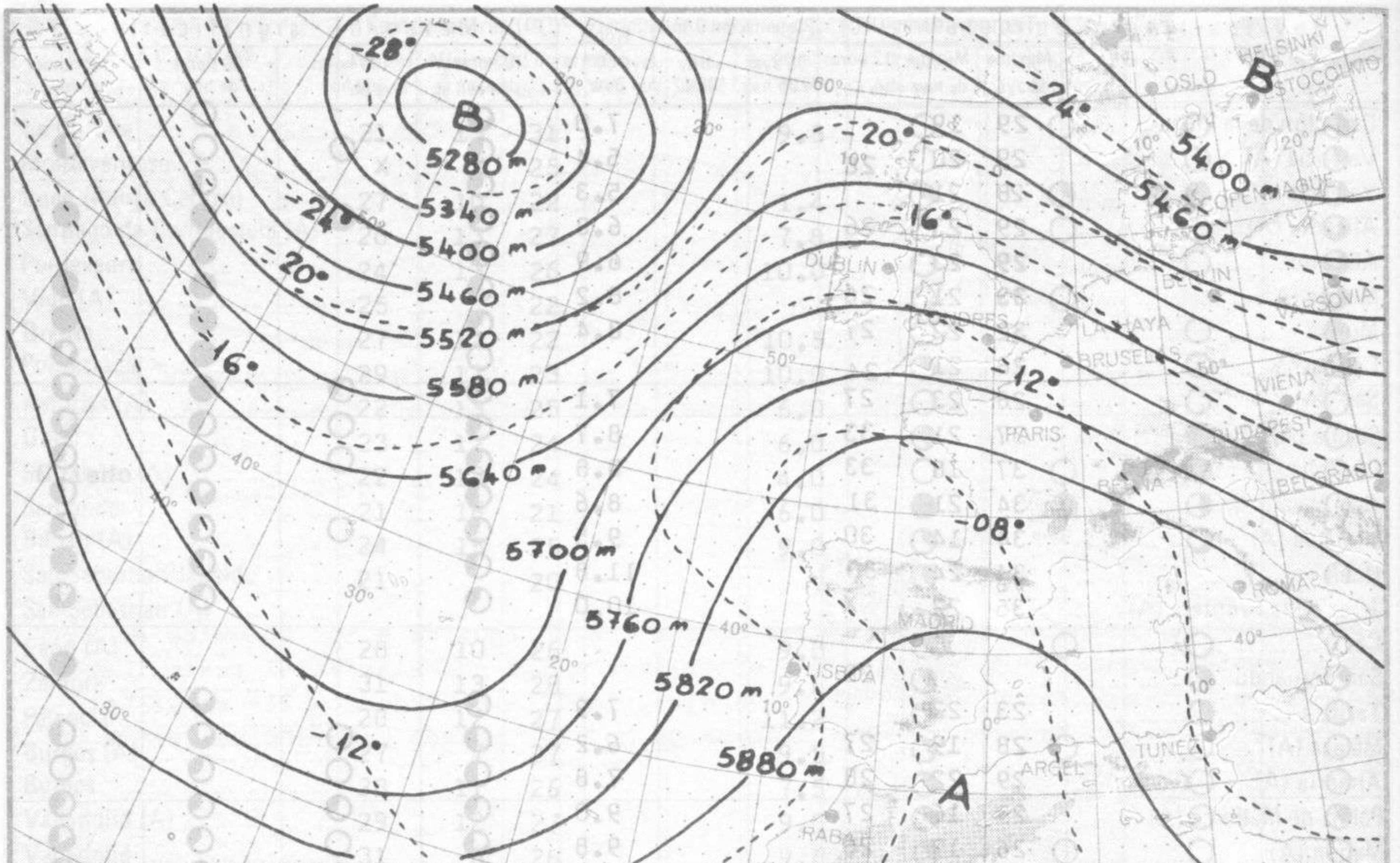
Estaciones	Temperaturas (°C)			Precipitación (l/m ²)		Horas de sol ayer	Meteoros significativos			
	Máxima de ayer	Mínima de hoy	12 horas de hoy	06 ayer a 06 hoy	Hoy 06-12		18 horas de ayer	00 horas de hoy	06 horas de hoy	12 horas de hoy
La Coruña	21	15	31			9.5	○	○	○	○
Monteventoso	X	X	25				○		○	○
Lugo (Punto Centro)	27	10	22			1.4	○	○	☉	○
Santiago de Compostela (A)	26	13	27			7.8	○	○	○	○
Pontevedra	24	13	26			10.0	○		○	○
Vigo (A)	25		22				○	○		○
Orense	27	12	22			10.5	○		○	○
Ponferrada	29	12	23			10.0	○		○	○
Asturias (A)	22	13	25			6.0	○		○	○
Gijón	23	12	24			6.0	○		○	○
Oviedo (A)	22	13	24			4.0	○	○	☉	○
Santander	21	16	21			6.0	○	●	○	○
Bilbao (A)	24	15	25			9.0	○		○	○
San Sebastian/Igueldo	21		20				○			○
San Sebastian (A)										
León (A)	28	10	26			9.0	○	○	○	○
Zamora	31	13	28			9.6	○		○	○
Palencia	28	12	27			11.2	○		○	○
Burgos (A)	27	7	27			9.5	○	○	○	○
Burgos	28	11	26			7.5	○		○	○
Valladolid (A)	29	12	27			9.8	○		○	○
Valladolid	31	8	28			9.6	○	○	○	○
Soria	28	11	26			8.1	○		○	○
Salamanca (A)	30	10	28			10.8	○	○	○	○
Avila	27	13	26			10.7	○		○	○
Segovia	28	14				11.6	○		○	○
Navacerrada	22	14				9.6	○		○	○
Madrid/Barajas	33	15	30			10.2	○	○	○	○
Madrid (Cdad. Universitaria)	32	15	30			9.3	○	○	○	○
Guadalajara	32	14				8.9	○		○	○
Toledo	33	17				10.2	○		○	○
Cuenca		13	28			.	○		○	○
Molina de Aragón	29	7					○		○	○
Ciudad Real	33	15	29			.	○		○	○
Albacete (A)	31	15	29			9.9	○		☉	○
Cáceres	35	23	32				○		○	○
Badajoz (A)	37	16	32				○		○	○
Vitoria (A)	27	12	23			.	○		☉	○
Logroño	29	12	27			9.7	○		○	○
Logroño (A)	30	14	26			10.0	○	○	○	○
Pamplona	29	12	25			9.9	○		○	○
Huesca (A)	29						○		○	○
Daroca	30	13	28			9.3	○		○	○
Zaragoza (A)	28	15	26			8.2	○	○	○	○
Zaragoza	28	14	27				○		○	○
Calamocha	29	10	27			7.9	○		○	○
Teruel	31	17	30			X	○		○	○
Lérida	29	17	27			9.8	○		○	○
Gerona (A)	25	17	27			X	○	☉	○	○
Barcelona	26	21	27				○		○	○
Barcelona (A)	26	19	27			X	○	○	○	○
Reus (A)		20	27			X			○	○
Tarragona	26	20				2.9	○		○	○
Tortosa	30	18	31	ip		5.6	○		○	○

SÍMBOLOS UTILIZADOS EN LOS CUADROS DE METEOROS SIGNIFICATIVOS

- ☉ Llovizna
- ☁ Neblina
- ⚡ Relámpagos
- ⚠ Granizo
- Despejado
- ☉ Nuboso
- ↙ NW 30 nudos
- ↘ NE 35 nudos
- ☂ Lluvia
- ☁ Niebla
- ⚡ Tormenta
- ✳ Nieve
- Poco nuboso
- Cubierto
- ↙ SW 50 nudos
- ↘ SE 65 nudos

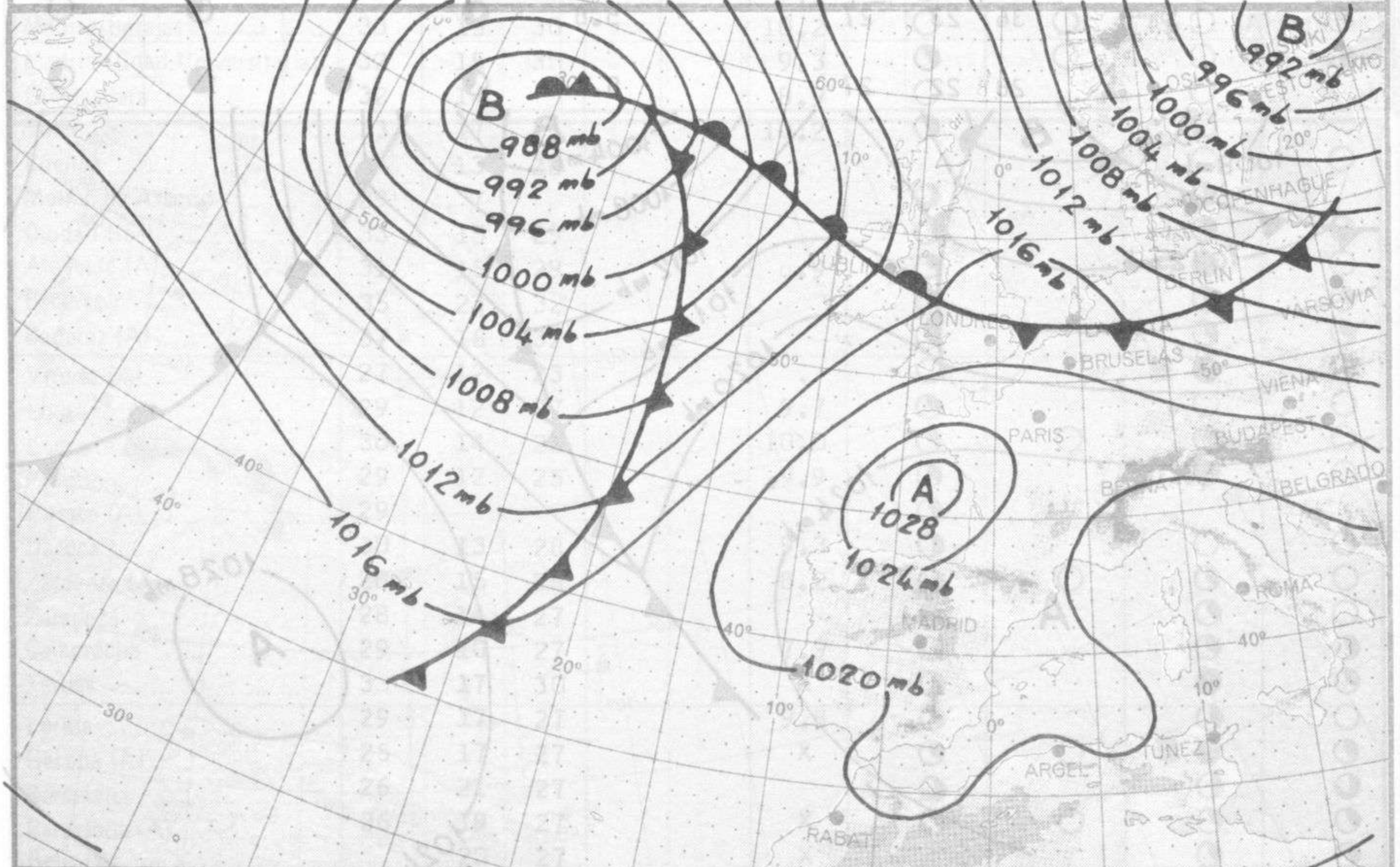
Estaciones	Temperaturas (°C)			Precipitación (l/m²)		Horas de sol ayer	Meteoros significativos			
	Máxima de ayer	Mínima de hoy	12 horas de hoy	06 ayer a 06 hoy	Hoy 06-12		18 horas de ayer	00 horas de hoy	06 horas de hoy	12 horas de hoy
Castellón de la Plana ...	29	19				7.0	☉		☉	
Valencia (A) ...	29	20	28			5.4	☉	☉	☉	☉
Valencia ...	28	21				5.3	☉		☉	☉
Alicante (A) ...	29	23	26			6.8	☉	☉	☉	☉
Alicante ...	29	23				6.9	☉		☉	☉
Murcia (A) ...	33	21	26			8.2	☉	☉	☉	☉
Murcia ...	32	22	27			8.4	☉		☉	☉
Cartagena ...	28	21	24				☉		☉	☉
San Javier ...	28	23	27			7.1	☉	☉	☉	☉
Sevilla (A) ...	37	21	33			8.7	☉	☉	☉	☉
Córdoba (A) ...	37	18	33			8.8	☉	☉	☉	☉
Jaén ...	34	21	31			8.6	☉		☉	☉
Granada (A) ...	34	14	30			9.5	☉	☉	☉	☉
Huelva ...	34	24	30			11.8	☉		☉	☉
Jerez de la Frontera (A) ...	35	22	X			10.0	☉		☉	☉
Cádiz ...										☉
San Fernando ...			28							☉
Tarifa ...	23	22				7.9	☉		☉	☉
Málaga (A) ...	28	19	27			6.2	☉	☉	☉	☉
Almería (A) ...	29	22	28			7.8	☉	☉	☉	☉
Palma de Mallorca (A) ...	29	16	27			9.0	☉	☉	☉	☉
Mahón (A) ...	26	19	26			9.8	☉	☉	☉	☉
Ibiza (A) ...	28	20	28			9.5	☉	☉	☉	☉
Santa Cruz de Tenerife (A)...	29	16	27			9.0	☉	☉	☉	☉
Santa Cruz de Tenerife ...	34	25	30			9.8	☉	☉	☉	☉
Las Palmas (A) ...	31	23	28			7.8	☉	☉	☉	☉
Fuerteventura (A) ...	33	24	35			4.9	☉		☉	☉
Lanzarote (A) ...	36	23	27			5.8	☉		☉	☉
Ceuta ...								☉		☉
Melilla ...	28	22	27			8.1	☉	☉	☉	☉





○ TOPOGRAFIA DE LA SUPERFICIE DE 500 mb. a 00 h. (T.M.G.)

SERVICIO METEOROLÓGICO NACIONAL
ESCALA 1:30.000.000
PROYECCION CONICA LAMBERT



ANALISIS EN SUPERFICIE a 00 h.(TMG)

SERVICIO METEOROLÓGICO NACIONAL
ESCALA 1:30.000.000
PROYECCION CONICA LAMBERT