



BOLETIN METEOROLOGICO DIARIO

MADRID, JUEVES 21 de AGOSTO de 1980 Núm. 234

Sec. de Publicaciones del Instituto Nacional de Meteorología, Ciudad Universitaria, Apartado de Correos 285, Madrid (España)
Teléf.: *(341) (91) 244 35 00 - Fonometeo Madrid (información local zona Centro): 094 - Fonometeo España: (91) 232 69 40

TIEMPO PASADO (de 12 horas de ayer a 12 horas, T.M.G., de hoy):

Nubosidad y precipitaciones: Ayer durante el día, el cielo estuvo casi despejado en Galicia, Cantábrico, Duero, alto Ebro, parte de Baleares y Centro; parcialmente nuboso en Cataluña y Canarias, nuboso o muy nuboso en Andalucía, Extremadura, Levante y Sudeste con alguna tormenta débil. Hubo neblinas en Cantábrico y Cataluña. En la noche de hoy, estuvo nuboso en Canarias, Andalucía con nubes altas en Extremadura, Rías Bajas y Levante, con alguna tormenta en las primeras horas en Sevilla. En el resto de España estuvo despejado con nieblas en el litoral cantábrico, neblinas en Levante y Menorca. Durante la mañana hubo nieblas en Cantábrico, norte de Galicia y calimas por todo el interior de la Península con visibilidad reducida.

Vientos fuertes: No se registraron.

Temperaturas destacables: Las máximas de ayer han oscilado entre los 24^º de Santander y los 41^º de Córdoba y entre 26 y 27^º en Canarias. Las mínimas de hoy se registraron desde los 14^º de Vitoria y Lugo y los 25^º de Cáceres y alrededor de 20^º en capitales canarias.

PRONOSTICO PARA MAÑANA:

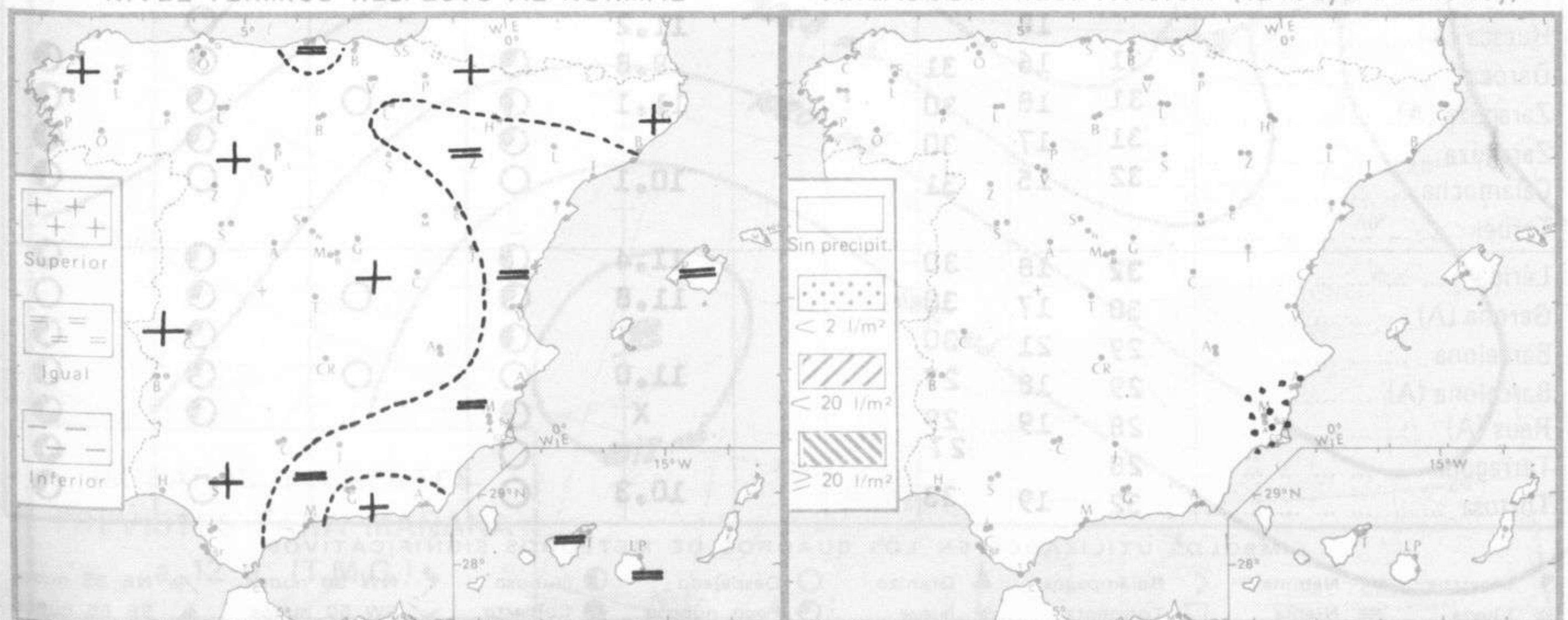
En el cuadrante SE. peninsular y región valenciana, parcialmente nuboso con nubes altas. Nieblas o neblinas matinales en Galicia, litoral cantábrico, alto Ebro y puntos del Duero, Cataluña, Baleares y Extremadura principalmente. Intervalos nubosos en Canarias. Poco nuboso o despejado en las demás regiones. Temperaturas altas.

TENDENCIA PARA LOS DIAS ...23...y...24....:

Predominio de cielo poco nuboso o despejado en todas las regiones. Continuarán las altas temperaturas.

NIVEL TERMICO RESPECTO AL NORMAL

AREAS CON PRECIPITACION (12 h. ayer a 12 h. hoy)

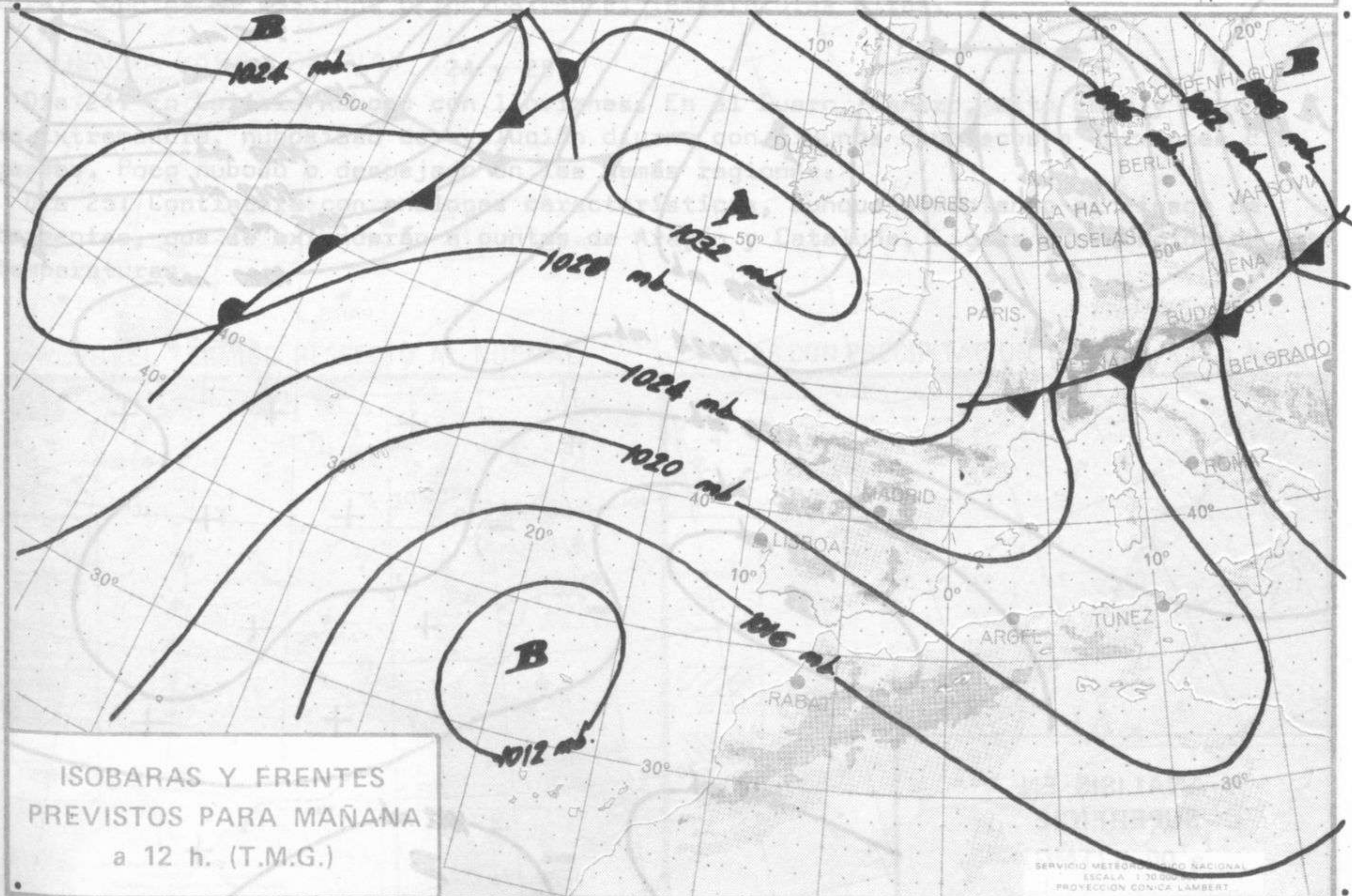


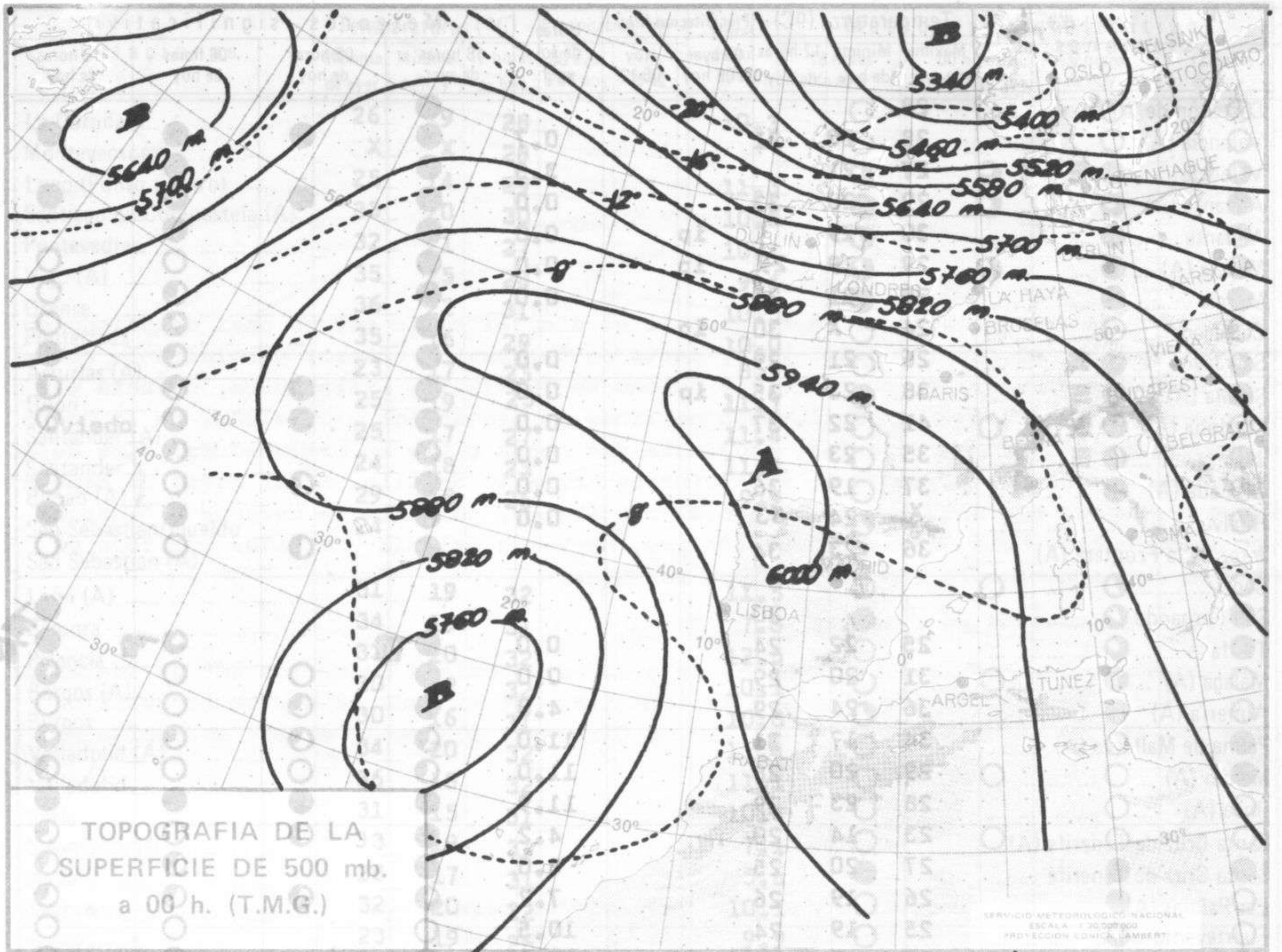
Estaciones	Temperaturas (°C)			Precipitación (l/m ²)		Horas de sol ayer	Meteoros significativos			
	Máxima de ayer	Mínima de hoy	12 horas de hoy	06 ayer a 06 hoy	Hoy 06-12		18 horas de ayer	00 horas de hoy	06 horas de hoy	12 horas de hoy
La Coruña	26	19	28			10.3	○	○	○	○
Monteventoso	X	X	28				○			○
Lugo (Punto Centro)	25	14	29			11.3	○	●	●	○
Santiago de Compostela (A)	33	20	30			10.5	○	○	○	○
Pontevedra	32	21	27			10.1	○	○	○	○
Vigo (A)	35	25	28			9.4	○	○	○	○
Orense	36	22	31			10.5	○	○	○	○
Ponferrada	35	16	29			10.0	○	○	○	○
Asturias (A)	23	17	23			8.9	○		○	○
Gijón	25	19	23			11.7	○		○	○
Oviedo	25	17	27			11.4	○	○	○	○
Santander (A)	24	18	23			11.4	○		○	○
Santander	24	18	23			11.4	○		○	○
Bilbao (A)	29	18	26			9.9	○		○	○
San Sebastian/Igueldo	24						○		○	○
San Sebastian (A)										
León (A)	31	19	32			11.5	○	○	○	○
Zamora	34	19	31			7.8	○		○	○
Palencia	33	20	32			12.5	○		○	○
Burgos (A)	30	12	32			10.1	○	○	○	○
Burgos	30	16	31			10.0	○		○	○
Valladolid (A)	34	20	32			11.4	○		○	○
Valladolid	36	18	32			11.1	○	○	○	○
Soria	31	15	31			10.8	○		○	○
Salamanca (A)	33	19	31			7.1	○	○	○	○
Avila	28	17	31			5.6	○		○	○
Segovia	32	20	32			10.1	○		○	○
Navacerrada	23	19	26			9.9	○		○	○
Madrid/Barajas	35	19	32			8.7	○	○	○	○
Madrid (Cdad. Universitaria)	33	19	31			X		○	○	○
Guadalajara	36	18	29			9.4	○		○	○
Toledo	33	21	32			6.3	○		○	○
Cuenca	32	17				4.2	○		○	○
Molina de Aragón	32	14				10.5	○		○	○
Ciudad Real	37	19				0.0	○		○	○
Albacete (A)	X	18	31			0.0	○		○	○
Cáceres	35	25	35				○		○	○
Badajoz (A)	39	23	35			1.5	○		○	○
Vitoria (A)	30	14	31			10.5	○		○	○
Logroño	29	16	30			11.5	○		○	○
Logroño (A)	30	17	29			10.7	○	○	○	○
Pamplona	32	15	20			X	○		○	○
Huesca (A)		18				11.2	○		○	○
Daroca	31	16	31			9.8	○		○	○
Zaragoza (A)	31	18	30			11.1	○	○	○	○
Zaragoza	31	17	30				○		○	○
Calamocha	32	15	31			10.1	○		○	○
Teruel							○		○	○
Lérida	32	18	30			11.4	○		○	○
Gerona (A)	30	17	30			11.8	○	○	○	○
Barcelona	29	21	30				○		○	○
Barcelona (A)	29	18	27			11.0	○	○	○	○
Reus (A)	28	19	29			X	○		○	○
Tarragona	28		27				○		○	○
Tortosa	32	19	33			10.3	○		○	○

SÍMBOLOS UTILIZADOS EN LOS CUADROS DE METEOROS SIGNIFICATIVOS

- ☉ Llovizna
- ☁ Nebliña
- ⚡ Relámpagos
- ▲ Granizo
- Despejado
- ☉ Nuboso
- ↙ NW 30 nudos
- ↘ NE 35 nudos
- ☔ Lluvia
- ☁ Niebla
- ⚡ Tormenta
- * Nieve
- ☉ Poco nuboso
- Cubierto
- ↙ SW 50 nudos
- ↘ SE 65 nudos

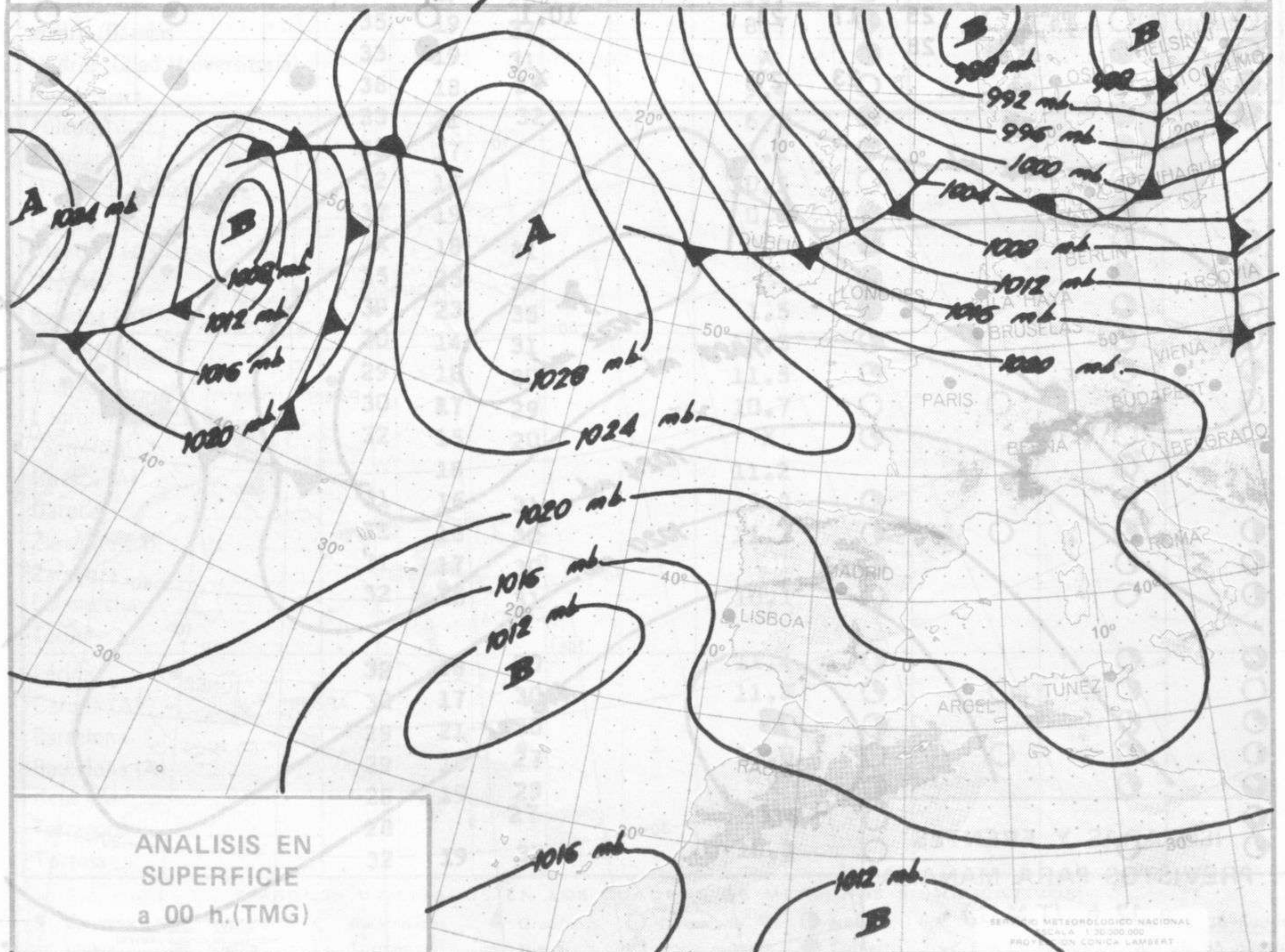
Estaciones	Temperaturas (°C)			Precipitación (l/m ²)		Horas de sol ayer	Meteoros significativos			
	Máxima de ayer	Mínima de hoy	12 horas de hoy	06 ayer a 06 hoy	Hoy 06-12		18 horas de ayer	00 horas de hoy	06 horas de hoy	12 horas de hoy
Castellón de la Plana ...	28						●			
Valencia (A) ...	28	20	31			0.7	●	●	●	●
Valencia ...	27	21				3.5	●		●	●
Alicante (A) ...	29	20	33			0.0	●	●	●	●
Alicante ...	30	19		ip		0.0	●		●	●
Murcia (A) ...	29	19	29	ip		0.0	●		○	○
Murcia ...	29	21	34			0.0	●		○	○
Cartagena ...	24	X	30	ip			●		○	○
San Javier ...	26	21	29			0.0	●		○	○
Sevilla (A) ...	38	23	35	ip		0.0	●	●	○	○
Córdoba (A) ...	41	22	37			0.0	●	●	○	○
Jaén ...	35	23				0.0	○		○	○
Granada (A) ...	37	19	36			0.0	●	○	○	○
Huelva ...	X	24	33			0.0	●		○	○
Jerez de la Frontera (A) ...	36	23	34				●	○	○	○
Cádiz ...										
San Fernando ...			30							●
Tarifa ...	25	22	24			0.0	●	○	○	○
Málaga (A) ...	31	20	29			0.0	●	○	○	○
Almería (A) ...	36	24	29			4.0	●	○	○	○
Palma de Mallorca (A) ...	34	17	31			11.0	○	○	○	○
Mahón (A) ...	29	20	28			11.0	○	○	○	○
Ibiza (A) ...	28	23	29			11.9	●	●	●	●
Santa Cruz de Tenerife (A)...	23	14	20			4.2	●	○	○	○
Santa Cruz de Tenerife ...	27	20	25			8.0	●	○	○	○
Las Palmas (A) ...	26	19	26			7.2	○	○	○	○
Fuerteventura (A) ...	25	19	24			10.5	○	○	○	○
Lanzarote (A) ...	25	17	24			10.1	○	○	○	○
Ceuta ...	28						●			●
Melilla ...		23	27			X		●	●	●





TOPOGRAFIA DE LA SUPERFICIE DE 500 mb. a 00 h. (T.M.G.)

SERVICIO METEOROLÓGICO NACIONAL ESCALA 1:30.000.000 PROYECCIÓN CONICA LAMBERT



ANALISIS EN SUPERFICIE a 00 h.(TMG)

SERVICIO METEOROLÓGICO NACIONAL ESCALA 1:30.000.000 PROYECCIÓN CONICA LAMBERT