



BOLETIN METEOROLOGICO DIARIO

MADRID, JUEVES 10 de JULIO de 1980 Núm. 192

Sec. de Publicaciones del Instituto Nacional de Meteorología, Ciudad Universitaria, Apartado de Correos 285, Madrid (España)
Teléf.: *(341) (91) 244 35 00 - Fonometeo Madrid (información local zona Centro): 094 - Fonometeo España: (91) 232 69 40

TIEMPO PASADO (de 12 horas de ayer a 12 horas, T.M.G., de hoy):

Nubosidad y precipitaciones: Durante las últimas 24 horas se han registrado chubascos frecuentes con intensidad moderada en el Cantábrico, cabeceras del Duero y Ebro y extremo oriental de Cataluña y débiles y dispersas en el sistema Ibérico, litoral mediterráneo, Ibiza y Canarias. Destacan 15 litros por metro cuadrado en Oviedo, 14 en Bilbao, 10 en Vitoria y 9 en Gerona. En las demás regiones el cielo ha permanecido despejado o poco nuboso.

Vientos fuertes: No se han registrado.

Temperaturas destacables: Han sido inferiores a las normales en todas las regiones, excepto en el extremo norte de Galicia, Costa del Sol, litoral del Sudeste y Santa Cruz de Tenerife, donde han tenido valores normales. Las máximas de ayer oscilaron desde 15° en Oviedo, San Sebastián, Burgos, Soria, Avila y Vitoria hasta 32° en Málaga y las mínimas de hoy entre 3° en Valladolid y 20° en Almería, Málaga y Murcia.

PRONOSTICO PARA MAÑANA:

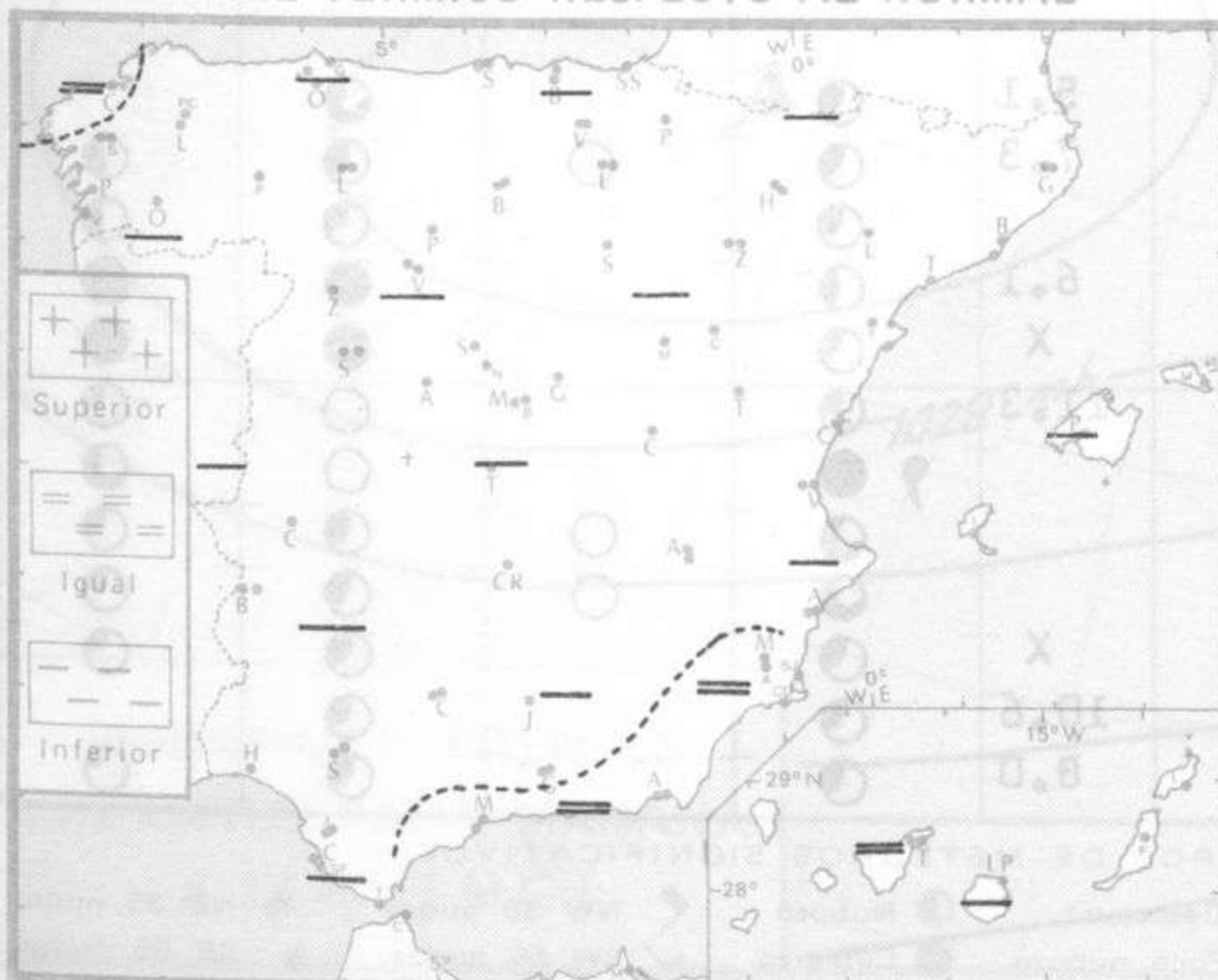
En la vertiente Cantábrica y alto Ebro alguna nubosidad con lloviznas dispersas y neblinas. En las demás regiones cielo poco nuboso o despejado.

TENDENCIA PARA LOS DIAS 12 y 13:

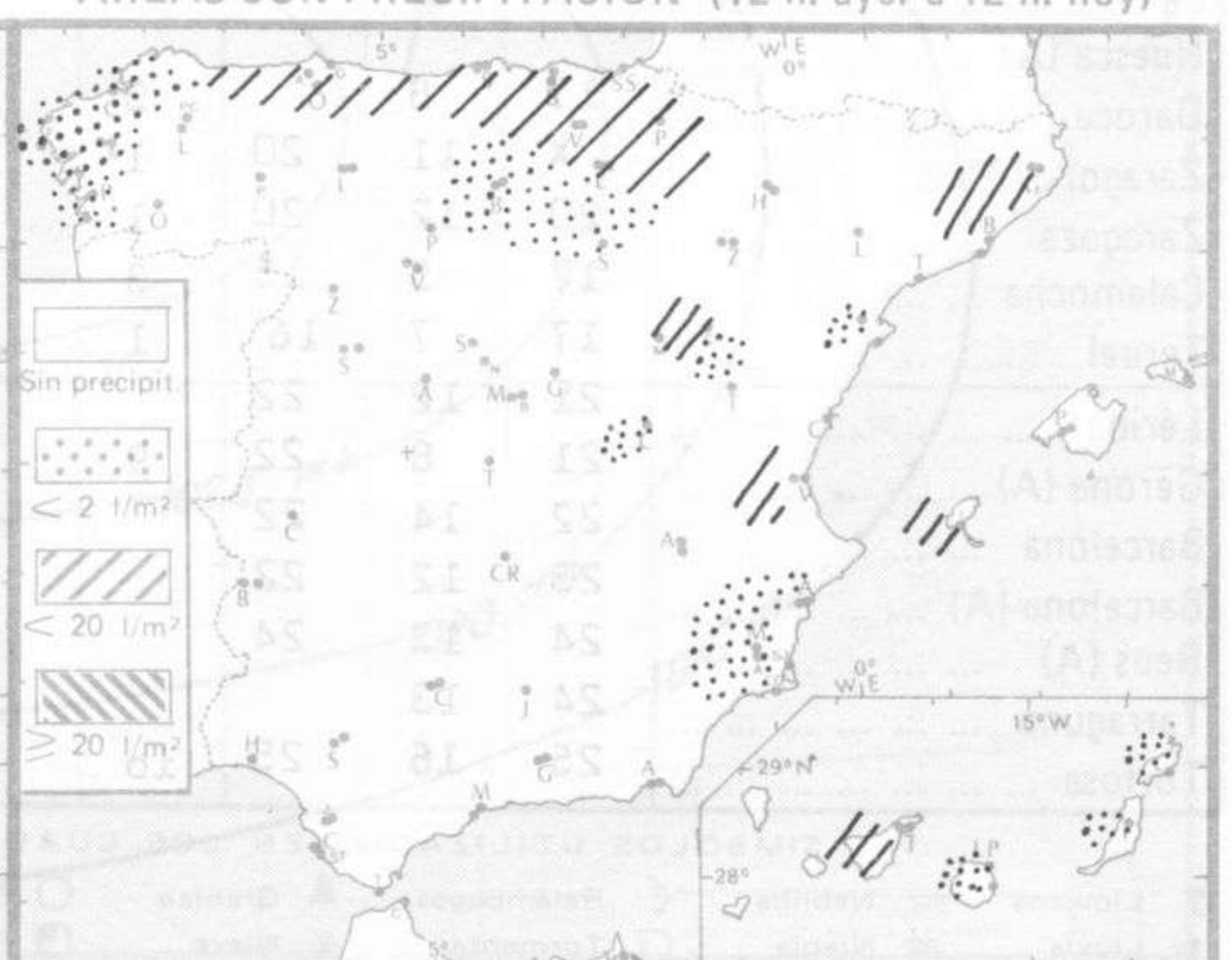
Día 12: Cielo poco nuboso en todas las regiones con algunas nieblas o neblinas matinales en el Cantábrico y Galicia. Levante en el Estrecho. Riesgo de temperaturas altas en Canarias, principalmente en los niveles superiores a 300 metros.

Día 13: Sin cambios notables.

NIVEL TERMICO RESPECTO AL NORMAL



AREAS CON PRECIPITACION (12 h. ayer a 12 h. hoy)

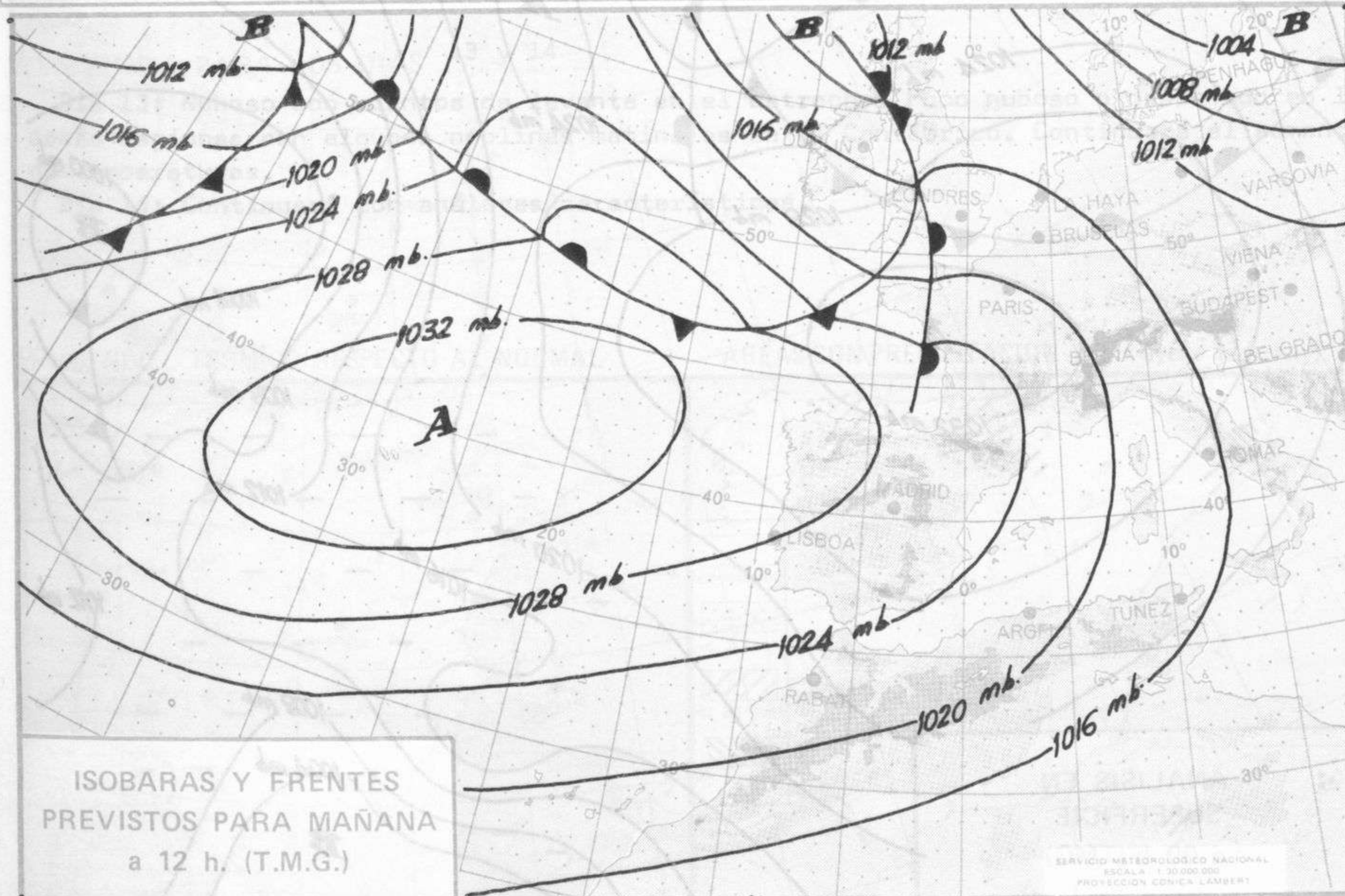


Estaciones	Temperaturas (OC)			Precipitación (l/m ²)		Horas de sol ayer	Meteoros significativos			
	Máxima de ayer	Mínima de hoy	12 horas de hoy	06 ayer a 06 hoy	Hoy 06-12		18 horas de ayer	00 horas de hoy	06 horas de hoy	12 horas de hoy
La Coruña	19	15	19	ip		11.2	●	○	○	●
Monteventoso	X	X	15	3	ip		●		○	○
Lugo (Punto Centro)	17	7	13	1	ip	6.2	●	○	≡	●
Santiago de Compostela (A)	18	9	15	2	ip	8.9	○	○		●
Pontevedra	21	11	19	1		8.8	○		○	○
Vigo (A)	18	12	20			12.2	○	○		○
Orense	23	11	18			5.0	●		○	●
Ponferrada	19	9	16	ip		4.2	○		○	●
Asturias (A)	18	11	16	14	1	3.2	○		○	●
Gijón	19	13	17	10		6.4	○		○	●
Oviedo (A)	15	10	14	16	1	3.0	≡	●	≡	●
Santander	16	15	18	11		3.3	○	○		●
Bilbao (A)	18	13	18	16		2.5	○		≡	○
San Sebastian/Igueldo	15		15	9	ip		●			●
San Sebastian (A)										
León (A)	17	5	14			11.1	○	○	○	●
Zamora	21	8	19			11.5	○		○	○
Palencia	18	7				12.3	○		○	○
Burgos (A)	15	7	15	ip		8.3	○	○	○	○
Burgos	15	7	14	1		7.0	○		○	○
Valladolid (A)	19	3	17			10.8	○		○	○
Valladolid	21	3	19	ip		11.6	○	○	○	○
Soria	15	6	13	ip		10.1	○		○	○
Salamanca (A)	19	6	18			9.3	○	○	○	○
Avila	15	6	13	2		9.5	○		○	○
Segovia	17	6				7.8	○		○	○
Navacerrada	8	1	9	6		6.9	○		○	○
Madrid/Barajas	21	9	21	ip		7.0	○	○	○	○
Madrid (Cdad. Universitaria)	21	10	21			8.2	○	○	○	○
Guadalajara	22	8				6.2	○		○	○
Toledo	26	11	20	1		12.8	○		○	○
Cuenca	19	6		ip		7.3	○		○	○
Molina de Aragón	17	3	14	3		7.5	○		○	○
Ciudad Real	25	11	21			11.0	○	○	○	○
Albacete (A)	24	9	20			12.0	○	○	○	○
Cáceres	24	14	23				○		○	○
Badajoz (A)	27	14	26			12.9	○		○	○
Vitoria (A)	15	11	15	10		5.4	○		○	○
Logroño	18	X	19	1	ip	5.3	○		○	○
Logroño (A)	17	12	17	1		6.9	○	○	○	○
Pamplona	16	10	15	5	ip	5.2	○		≡	○
Huesca (A)										
Daroca	17	8		3		5.1	○		○	○
Zaragoza (A)	X	11	20	1		7.3	○	○	○	○
Zaragoza	20	12	20	1			○		○	○
Calamocha	17	5	15	3		6.1	○		○	○
Teruel	17	7	16	1		X	○		○	○
Lérida	21	12	22			11.3	○		○	○
Gerona (A)	21	8	22	9			○		○	○
Barcelona	22	14	22				○	○	○	○
Barcelona (A)	23	12	22				○		○	○
Reus (A)	24	13	24			X	○		○	○
Tarragona	24	13				10.6	○		○	○
Tortosa	25	16	25	ip		8.0	○		○	○

SIMBOLOS UTILIZADOS EN LOS CUADROS DE METEOROS SIGNIFICATIVOS

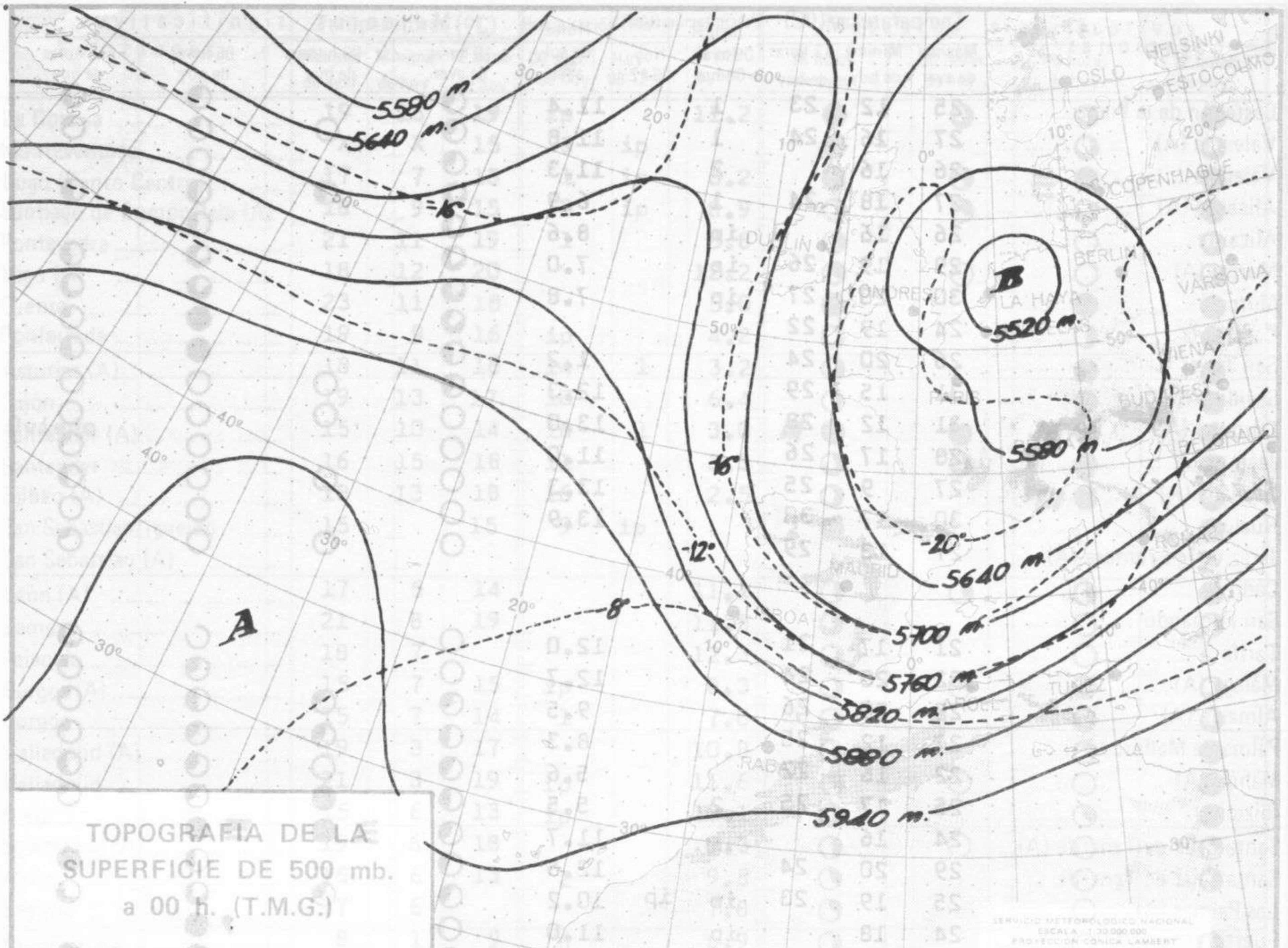
- ☉ Llovizna
- ≡ Nebolina
- ⚡ Relámpagos
- ▲ Granizo
- Despejado
- Nuboso
- ↙ NW 30 nudos
- ↘ NE 35 nudos
- ☂ Lluvia
- ≡ Niebla
- ⚡ Tormenta
- * Nieve
- Poco nuboso
- Cubierto
- ↙ SW 50 nudos
- ↘ SE 65 nudos

Estaciones	Temperaturas (°C)			Precipitación (l/m²)		Horas de sol ayer	Meteoros significativos			
	Máxima de ayer	Mínima de hoy	12 horas de hoy	06 ayer a 06 hoy	Hoy 06-12		18 horas de ayer	00 horas de hoy	06 horas de hoy	12 horas de hoy
Castellón de la Plana ...	25	12	23	1		11.4	☉		☉	☉
Valencia (A) ...	27	16	24	1		11.8	☉	☉	☉	☉
Valencia ...	26	16		2		11.3	☉		☉	
Alicante (A) ...	27	18	24	1		6.9	☉	☉	☉	☉
Alicante ...	26	16		ip		8.6	☉		☉	☉
Murcia (A) ...	29	19	26	ip		7.0	☉		☉	☉
Murcia ...	30	20	27	ip		7.8	☉		☉	☉
Cartagena ...	24	19	22				☉		☉	☉
San Javier ...	26	20	24			1.2	☉		☉	☉
Sevilla (A) ...	31	15	29			12.3	☉	☉	☉	☉
Córdoba (A) ...	31	12	28			13.0	☉	☉	☉	☉
Jaén ...	28	17	26			11.0	☉		☉	☉
Granada (A) ...	27	9	25			13.3	☉	☉	☉	☉
Huelva ...	30	17	30			13.9	☉		☉	☉
Jerez de la Frontera (A) ...	27	13	29				☉	☉	☉	☉
Cádiz ...										
San Fernando ...										
Tarifa ...	21	17	21			12.0	☉		☉	☉
Málaga (A) ...	32	20	24			12.7	☉		☉	☉
Almería (A) ...	28	20	26			9.5	☉	☉	☉	☉
Palma de Mallorca (A) ...	27	12	25			8.3	☉	☉	☉	☉
Mahón (A) ...	22	16	22			5.6	☉	☉	☉	☉
Ibiza (A) ...	25	17	25	2		5.5	☉	☉	☉	☉
Santa Cruz de Tenerife (A) ...	24	16				11.7	☉	☉	☉	☉
Santa Cruz de Tenerife ...	29	20	24			12.5	☉	☉	☉	☉
Las Palmas (A) ...	25	19	23	ip	ip	10.2	☉	☉	☉	☉
Fuerteventura (A) ...	24	18		ip		11.0	☉	☉	☉	☉
Lanzarote (A) ...	26	19	23	ip		11.6	☉	☉	☉	☉
Ceuta ...	27	16					☉	☉	☉	☉
Melilla ...	26	21				11.8	☉	☉	☉	☉



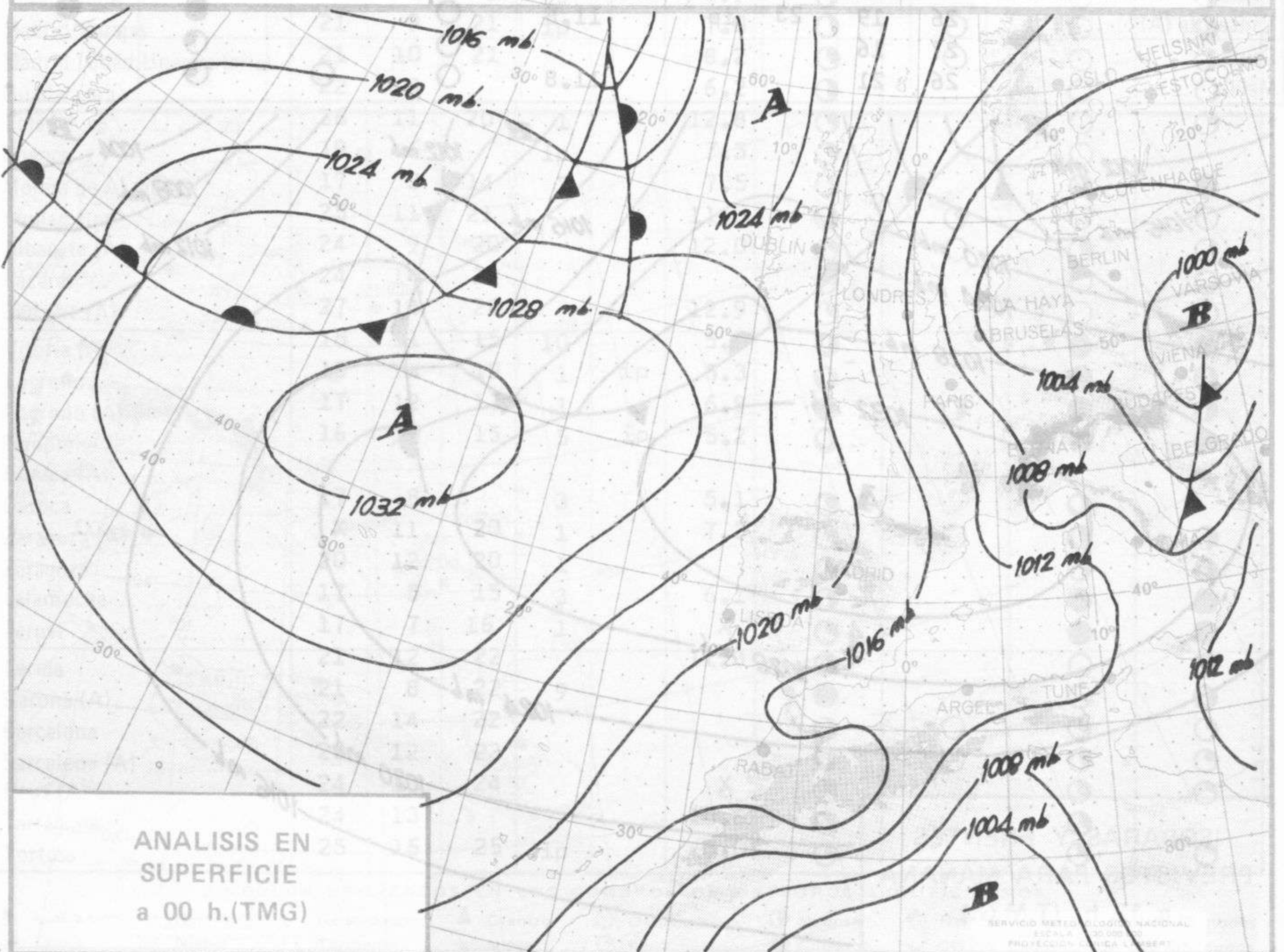
ISOBARAS Y FRENTE
PREVISTOS PARA MAÑANA
a 12 h. (T.M.G.)

SERVICIO METEOROLÓGICO NACIONAL
ESCALA 1:30.000.000
PROYECCION CONICA LAMBERT



TOPOGRAFIA DE LA SUPERFICIE DE 500 mb. a 00 h. (T.M.G.)

SERVICIO METEOROLÓGICO NACIONAL
ESCALA 1:30.000.000
PROYECCIÓN CÓNICA LAMBERT



ANÁLISIS EN SUPERFICIE a 00 h.(T.M.G.)

SERVICIO METEOROLÓGICO NACIONAL
ESCALA 1:30.000.000
PROYECCIÓN CÓNICA LAMBERT