



BOLETIN METEOROLOGICO DIARIO

MADRID, JUEVES 5 de JUNIO de 1980 Núm. 157

Sec. de Publicaciones del Instituto Nacional de Meteorología, Ciudad Universitaria, Apartado de Correos 285, Madrid (España)
Teléf.: *(341) (91) 244 35 00 - Fonometeo Madrid (información local zona Centro): 094 - Fonometeo España: (91) 232 69 40

TIEMPO PASADO (de 12 horas de ayer a 12 horas, T.M.G., de hoy):

Nubosidad y precipitaciones: Durante las últimas 24 horas se han registrado precipitaciones muy débiles y dispersas en puntos de Galicia y Asturias y ha habido nubosidad abundante en Galicia y Asturias, variable en Andalucía, Baleares y Canarias y escasa en el resto.

Vientos fuertes: No se han registrado.

Temperaturas destacables: Los valores medios han superado ampliamente a los valores medios, excepto en zonas de los litorales mediterráneos de Levante y del Sur. Las máximas de ayer han estado comprendidas entre 39^º en Córdoba y 22^º en La Coruña. Las mínimas de hoy han oscilado entre 11^º en Lugo, Valladolid y Vitoria y 22^º en Cáceres.

PRONOSTICO PARA MAÑANA:

En Galicia y puntos del Cantábrico algunas nieblas o neblinas matinales. En el Duero, Centro, Extremadura y Aragón, nubosidad de evolución diurna con algunos núcleos tormentosos, por la tarde o noche. Intervalos nubosos en el Sudeste y Canarias. Poco nuboso o despejado en las demás regiones. Continuarán las temperaturas moderadamente altas.

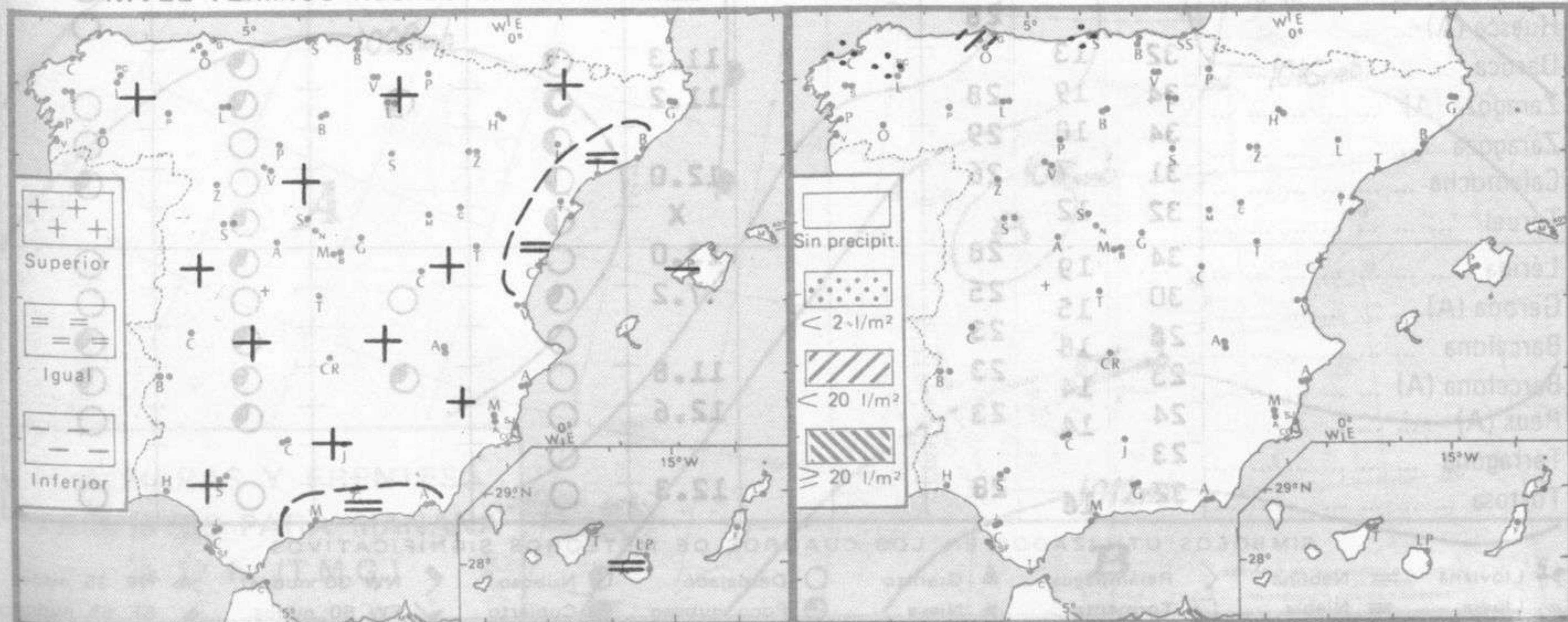
TENDENCIA PARA LOS DIAS ...7...y...8.....

Día 7: Continuará con análogas características.

Día 8: En el Cantábrico occidental y vertiente atlántica, aumento gradual de la nubosidad con algunas precipitaciones, preferentemente durante la tarde. En el Duero, Centro y Extremadura, las precipitaciones serán ocasionalmente de origen tormentoso. Poco nuboso en las demás regiones.

NIVEL TERMICO RESPECTO AL NORMAL

AREAS CON PRECIPITACION (12 h. ayer a 12 h. hoy)

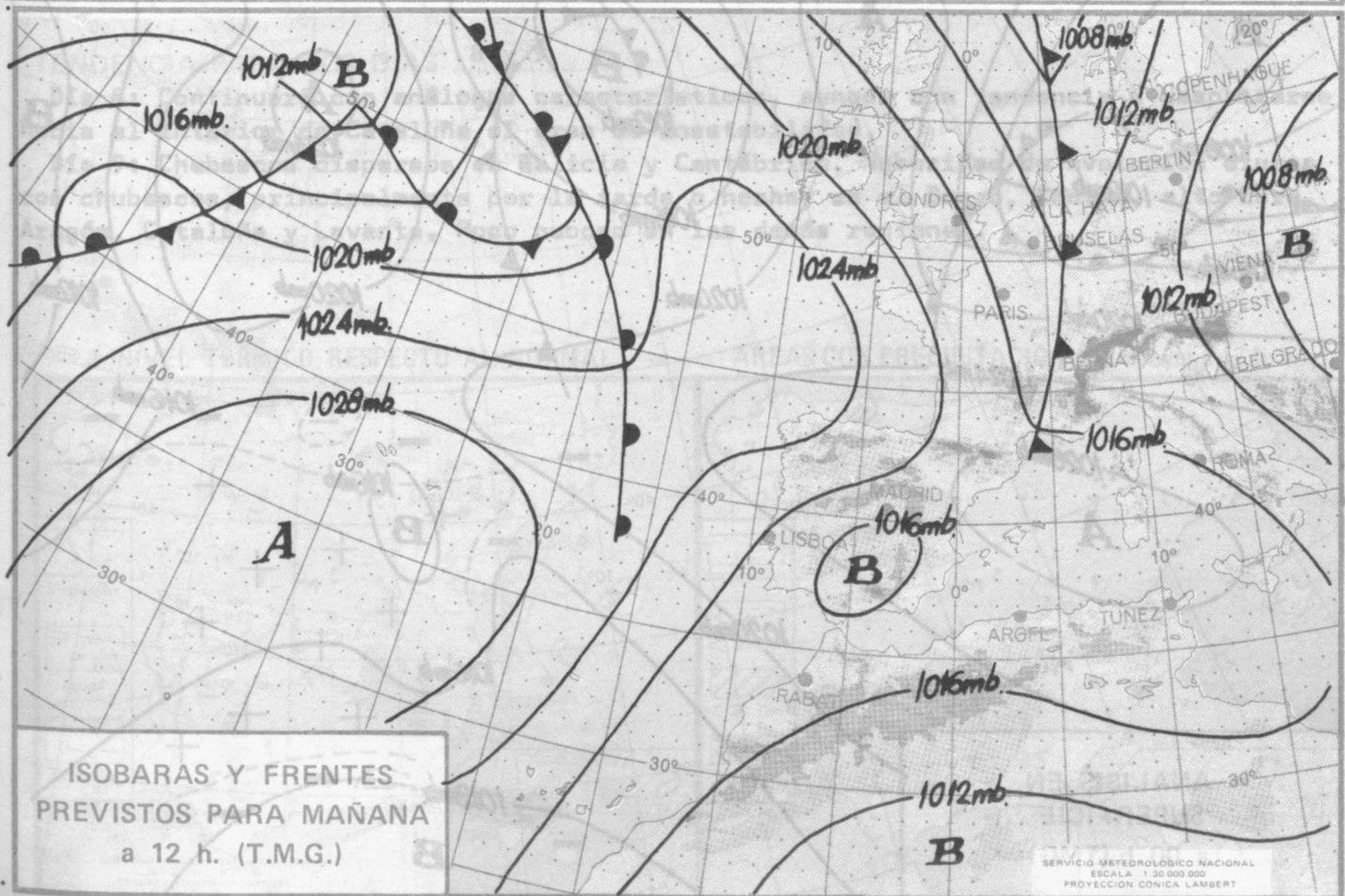


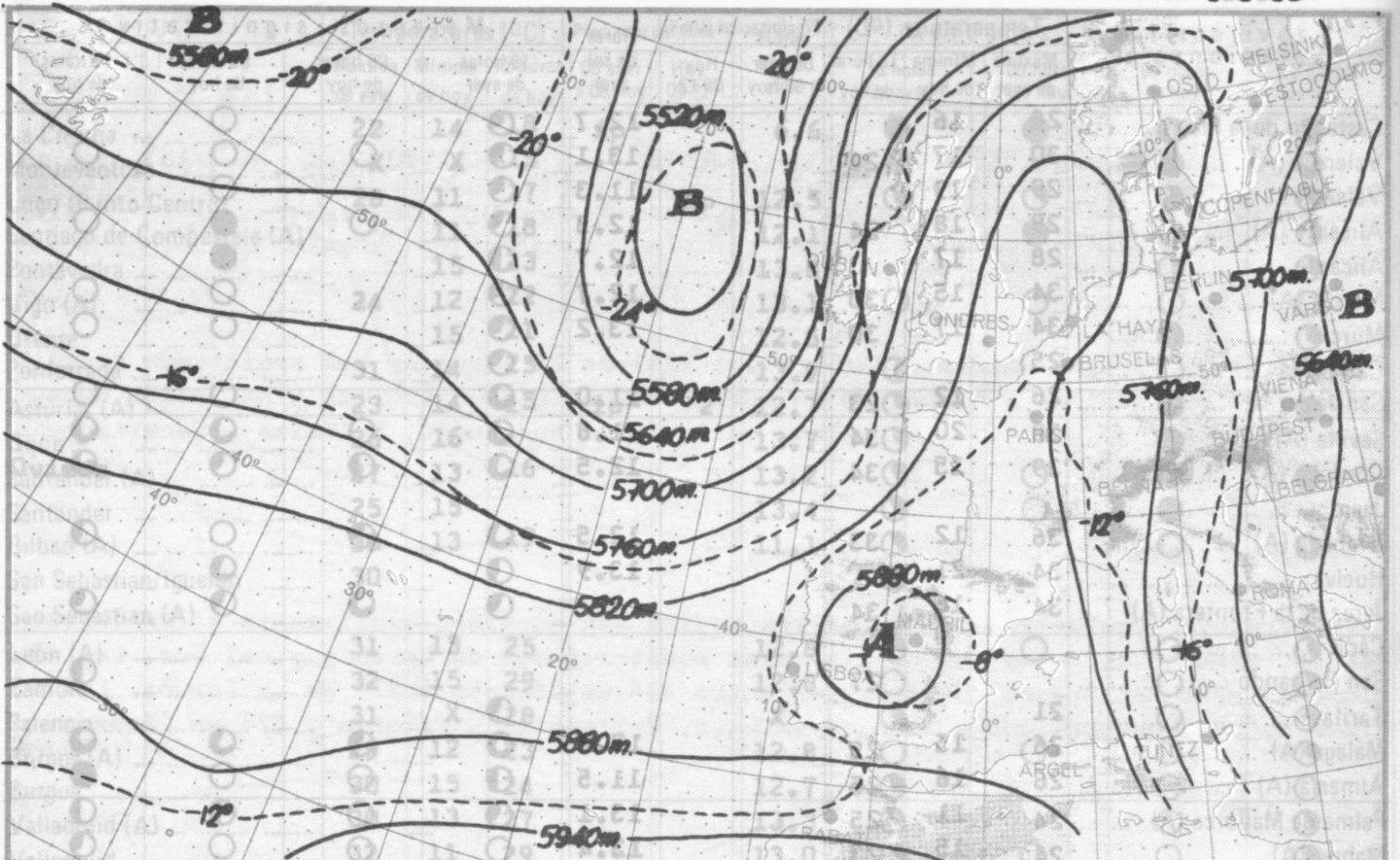
Estaciones	Temperaturas (OC)			Precipitación (l/m ²)		Horas de sol ayer	Meteoros significativos			
	Máxima de ayer	Mínima de hoy	12 horas de hoy	06 ayer a 06 hoy	Hoy 06-12		18 horas de ayer	00 horas de hoy	06 horas de hoy	12 horas de hoy
La Coruña	22	14	18	ip		6.6	☉	☉	☉	☉
Monteventoso	X	X	15				☉	☉	☉	☉
Lugo (Punto Centro)	28	11	17		ip	12.5	☉	☉	☉	☉
Santiago de Compostela (A)		11	18			12.1		☉	☉	☉
Pontevedra		15	23			13.8			☉	☉
Vigo (A)	24	12	22			13.1	☉	☉	☉	☉
Orense		15	21			12.5			☉	☉
Ponferrada	31	14	25			13.9	☉	☉	☉	☉
Asturias (A)	23	14	15	ip	2	12.7	☉		☉	☉
Gijón	26	16				13.7	☉		☉	☉
Oviedo	27	13	16			13.2	☉	☉	☉	☉
Santander (A)	25	15				13.4	☉	☉	☉	☉
Santander	25	15				13.4	☉	☉	☉	☉
Bilbao (A)	30	13	19			11.1	☉		☉	☉
San Sebastian/Igueldo	30						☉		☉	☉
San Sebastian (A)									☉	☉
León (A)	31	13	25			12.8	☉	☉	☉	☉
Zamora	32	15	29			12.8	☉	☉	☉	☉
Palencia	31	X	28			X	☉	☉	☉	☉
Burgos (A)	29	12	23			12.8	☉	☉	☉	☉
Burgos	30	15	24			12.7	☉		☉	☉
Valladolid (A)	30	13	27			13.3	☉		☉	☉
Valladolid	32	11	29			13.0	☉	☉	☉	☉
Soria	30	12	27			13.9	☉		☉	☉
Salamanca (A)	31	12				11.8	☉	☉	☉	☉
Avila	28	14	27			12.3	☉		☉	☉
Segovia	29	14	29			13.0	☉		☉	☉
Navacerrada	22	15				13.4	☉		☉	☉
Madrid/Barajas	34	13	33			12.3	☉	☉	☉	☉
Madrid (Cdad. Universitaria)	33	13	31			11.7	☉	☉	☉	☉
Guadalajara		12				13.5			☉	☉
Toledo	35	17				12.9	☉		☉	☉
Cuenca	X	12				10.8	☉		☉	☉
Molina de Aragón									☉	☉
Ciudad Real	35	16				12.7	☉	☉	☉	☉
Albacete (A)	33	13	32			12.3	☉	☉	☉	☉
Cáceres	36	22	34				☉		☉	☉
Badajoz (A)	38	18	32			12.2	☉		☉	☉
Vitoria (A)	32	11	22			11.1	☉		☉	☉
Logroño	33	14	27			11.9	☉		☉	☉
Logroño (A)	34	16	26			12.2	☉	☉	☉	☉
Pamplona	32	13	24			13.0	☉		☉	☉
Huesca (A)			28						☉	☉
Daroca	32	13				11.3	☉		☉	☉
Zaragoza (A)	34	19	28			11.2	☉	☉	☉	☉
Zaragoza	34	18	29				☉		☉	☉
Calamocha	31	7	26			12.0	☉		☉	☉
Teruel	32	12				X	☉		☉	☉
Lérida	34	19	28			13.0	☉		☉	☉
Gerona (A)	30	15	25			7.2	☉	☉	☉	☉
Barcelona	26	18	23				☉		☉	☉
Barcelona (A)	23	14	23			11.8	☉	☉	☉	☉
Reus (A)	24	14	23			12.6	☉		☉	☉
Tarragona	23						☉		☉	☉
Tortosa	32	16	28			12.3	☉		☉	☉

SIMBOLOS UTILIZADOS EN LOS CUADROS DE METEOROS SIGNIFICATIVOS

- ☉ Llovizna
- ☉ Nebolina
- ☉ Relámpagos
- ☉ Granizo
- ☉ Despejado
- ☉ Nuboso
- ☉ NW 30 nudos
- ☉ NE 35 nudos
- ☉ Lluvia
- ☉ Niebla
- ☉ Tormenta
- ☉ Nieve
- ☉ Poco nuboso
- ☉ Cubierto
- ☉ SW 50 nudos
- ☉ SE 65 nudos

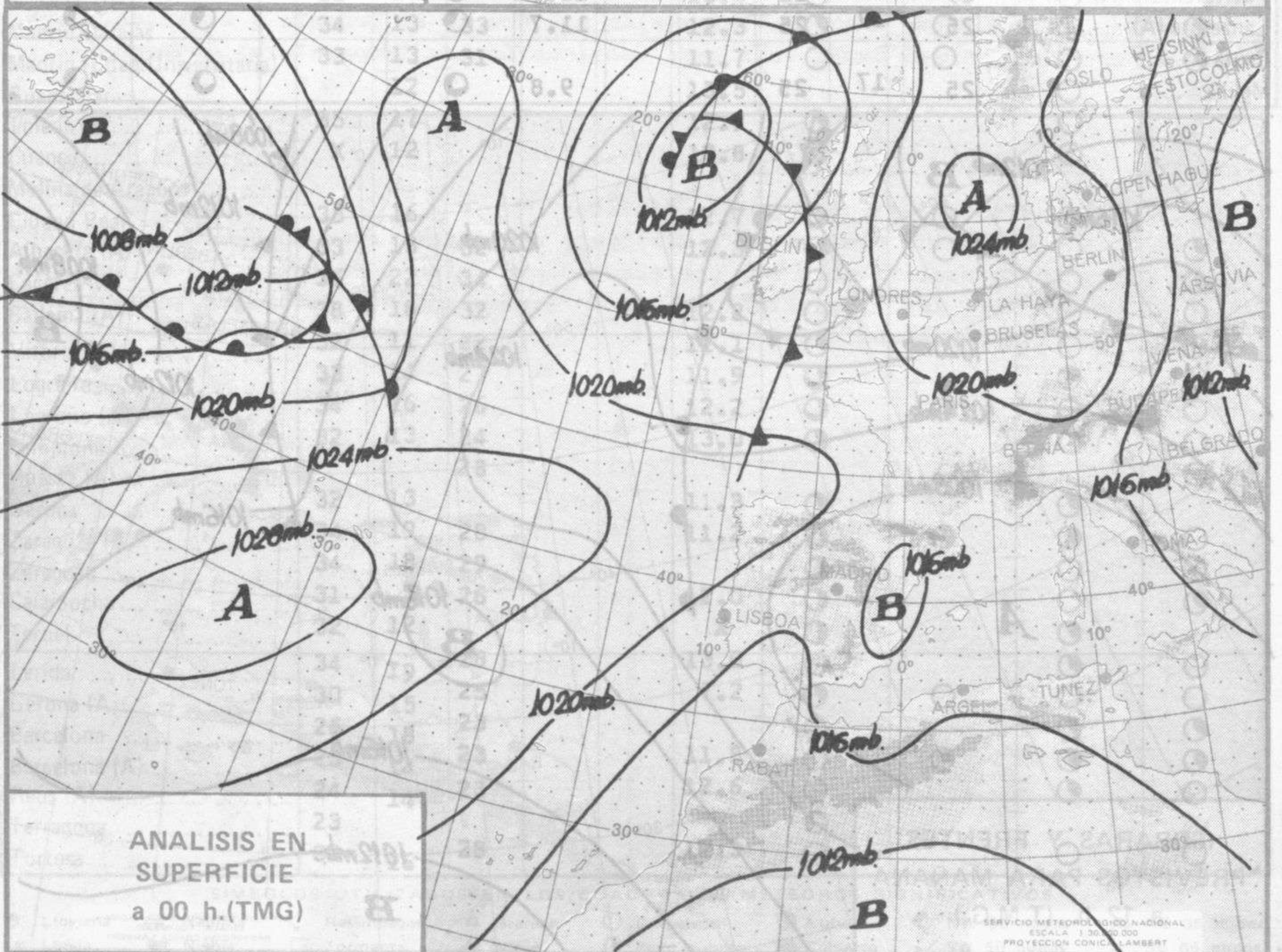
Estaciones	Temperaturas (°C)			Precipitación (l/m ²)		Horas de sol ayer	Meteoros significativos			
	Máxima de ayer	Mínima de hoy	12 horas de hoy	06 ayer a 06 hoy	Hoy 06-12		18 horas de ayer	00 horas de hoy	06 horas de hoy	12 horas de hoy
Castellón de la Plana	28	16				12.7	☉		☉	
Valencia (A)	30	17	26			13.1	☉	☉	☉	☉
Valencia	29	19				11.3	☉		☉	
Alicante (A)	29	18	24			12.3	☉	☉	☉	☉
Alicante	28	17				12.7	☉		☉	
Murcia (A)	34	15	30			12.7	☉		☉	☉
Murcia	34	17	30			13.2	☉		☉	☉
Cartagena	25						☉			
San Javier	26	12	23			11.0	☉		☉	☉
Sevilla (A)	38	20	34			11.8	☉	☉	☉	☉
Córdoba (A)	39	15	34			12.5	☉	☉	☉	☉
Jaén										
Granada (A)	36	12	33			12.5	☉	☉	☉	☉
Huelva	34	21				13.9	☉		☉	
Jerez de la Frontera (A) ...	34	16	34				☉	☉	☉	☉
Cádiz										
San Fernando			27							☉
Tarifa	21						☉			
Málaga (A)	26	15	25			12.2	☉	☉	☉	☉
Almería (A)	26	16	25			11.5	☉	☉	☉	☉
Palma de Mallorca (A)	24	11	25			13.1	☉	☉	☉	☉
Mahón (A)	24	15	23			13.4	☉	☉	☉	☉
Ibiza (A)	23	14	25			13.1	☉	☉	☉	☉
Santa Cruz de Tenerife (A)...	24	14	21			9.0	☉	☉	☉	☉
Santa Cruz de Tenerife	27		28				☉		☉	☉
Las Palmas (A)	25	19	22			12.1	☉	☉	☉	☉
Fuerteventura (A)	29	19	22			10.7	☉	☉	☉	☉
Lanzarote (A)	25	19	25			11.7	☉	☉	☉	☉
Ceuta										
Melilla	25	17	25			9.8	☉		☉	☉





TOPOGRAFIA DE LA SUPERFICIE DE 500 mb. a 00 h. (T.M.G.)

SERVICIO METEOROLÓGICO NACIONAL
 ESCALA 1:30 000 000
 PROYECCIÓN CÓNICA LAMBERT



ANÁLISIS EN SUPERFICIE a 00 h. (TMG)

SERVICIO METEOROLÓGICO NACIONAL
 ESCALA 1:30 000 000
 PROYECCIÓN CÓNICA LAMBERT