



BOLETIN METEOROLOGICO DIARIO

MADRID, LUNES 3 de DICIEMBRE de 1.979. Núm. 337.

Sec. de Publicaciones del Instituto Nacional de Meteorología, Ciudad Universitaria, Apartado de Correos 285, Madrid (España)
Teléf.: *(341) (91) 244 35 00 - Fonometeo Madrid (información local zona Centro): 094 - Fonometeo España: (91) 232 69 40

TIEMPO PASADO (de 12 horas de ayer a 12 horas, T.M.G., de hoy):

Nubosidad y precipitaciones: En Canarias la nubosidad fué abundante con algunas llovizas locales. En las demás regiones ayer permaneció el cielo despejado o poco nublado con nieblas aisladas. Durante la noche y mañana de hoy hubo nieblas en el valle del Ebro, Costa del Sol y áreas del Cantábrico, Duero, Extremadura y litoral levantino-catalán. Estuvo nublado o muy nublado con nubes altas en Andalucía occidental y ocasionalmente en el Sudeste, continuando poco nublado o despejado en las demás regiones.

Vientos fuertes: Se han alcanzado 70 Km/h. de Levante en la región del Estrecho.

Temperaturas destacables: Han sido superiores a las normales en Galicia, Cantábrico, Duero, alto Ebro, Centro, Extremadura y golfo de Cádiz, inferiores a las normales en Cataluña y alto Aragón y normales en las demás regiones. Las máximas de ayer oscilaron entre 23^º en La Coruña y Murcia y 3^º en Lérida y las mínimas de hoy entre 2^º bajo cero en Zamora, Valladolid, Salamanca, Albacete y Ciudad Real y 15^º en Sevilla (Tablada). En las capitales canarias las extremas fueron 22^º y 18^º.

PRONOSTICO PARA MAÑANA:

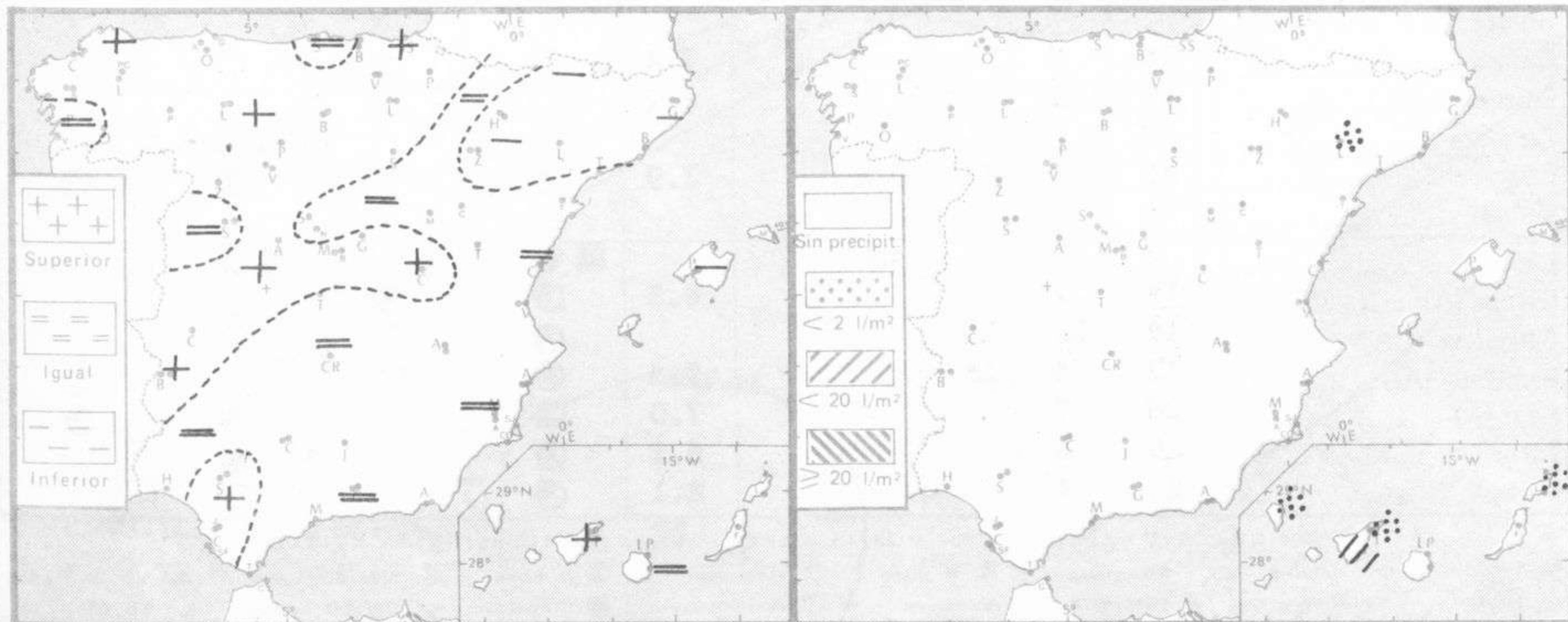
En toda la Península y Baleares poco nublado o despejado con algunas nieblas o neblinas en el Cantábrico, cuenca del Duero y del Tajo y litoral mediterráneo. En Canarias intervalos nublados con algunas lloviznas locales.

TENDENCIA PARA LOS DIAS 5 y 6:

Días 5 y 6: Continuará con análogas características.

NIVEL TERMICO RESPECTO AL NORMAL

AREAS CON PRECIPITACION (12 h. ayer a 12 h. hoy)

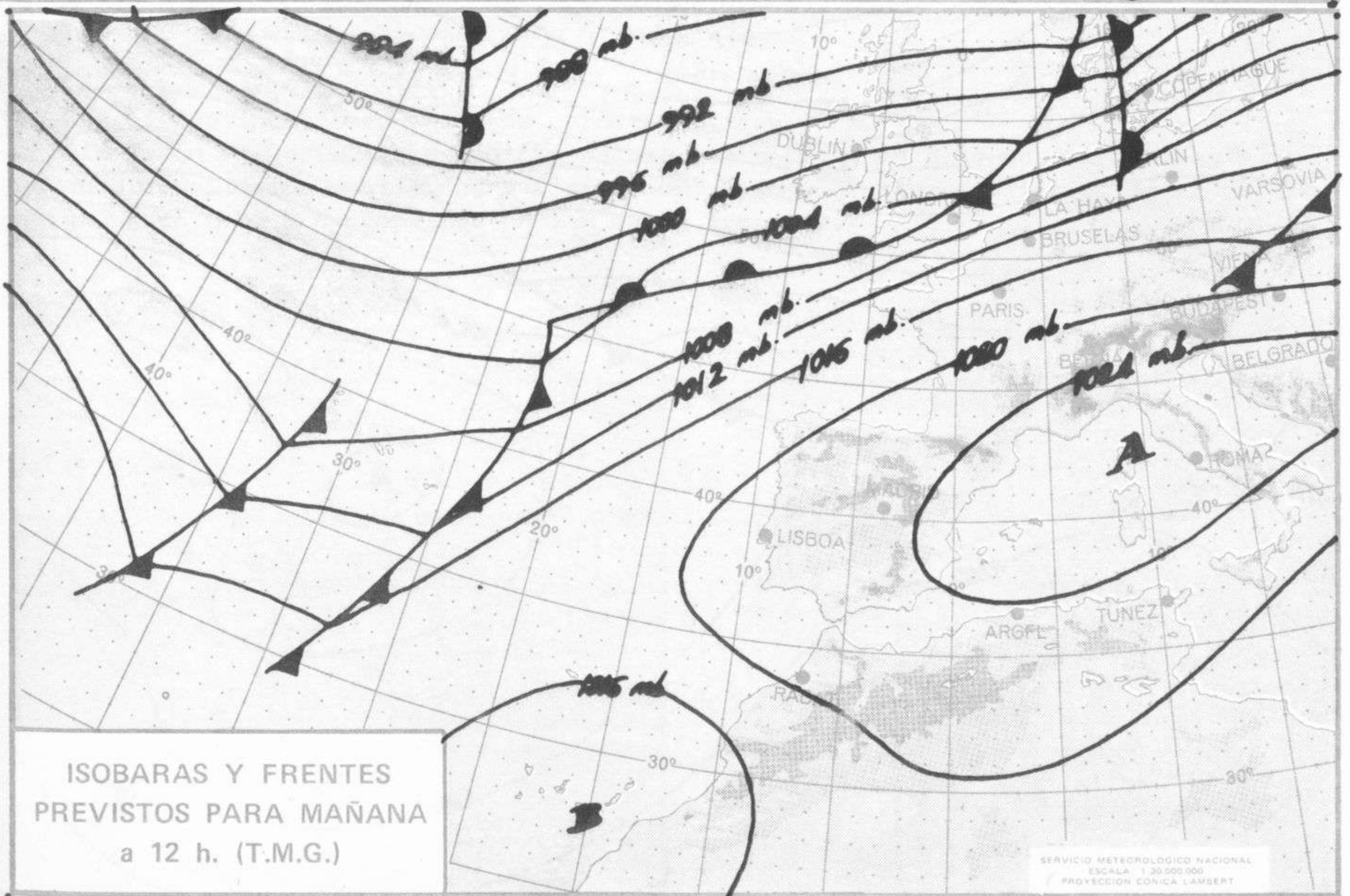


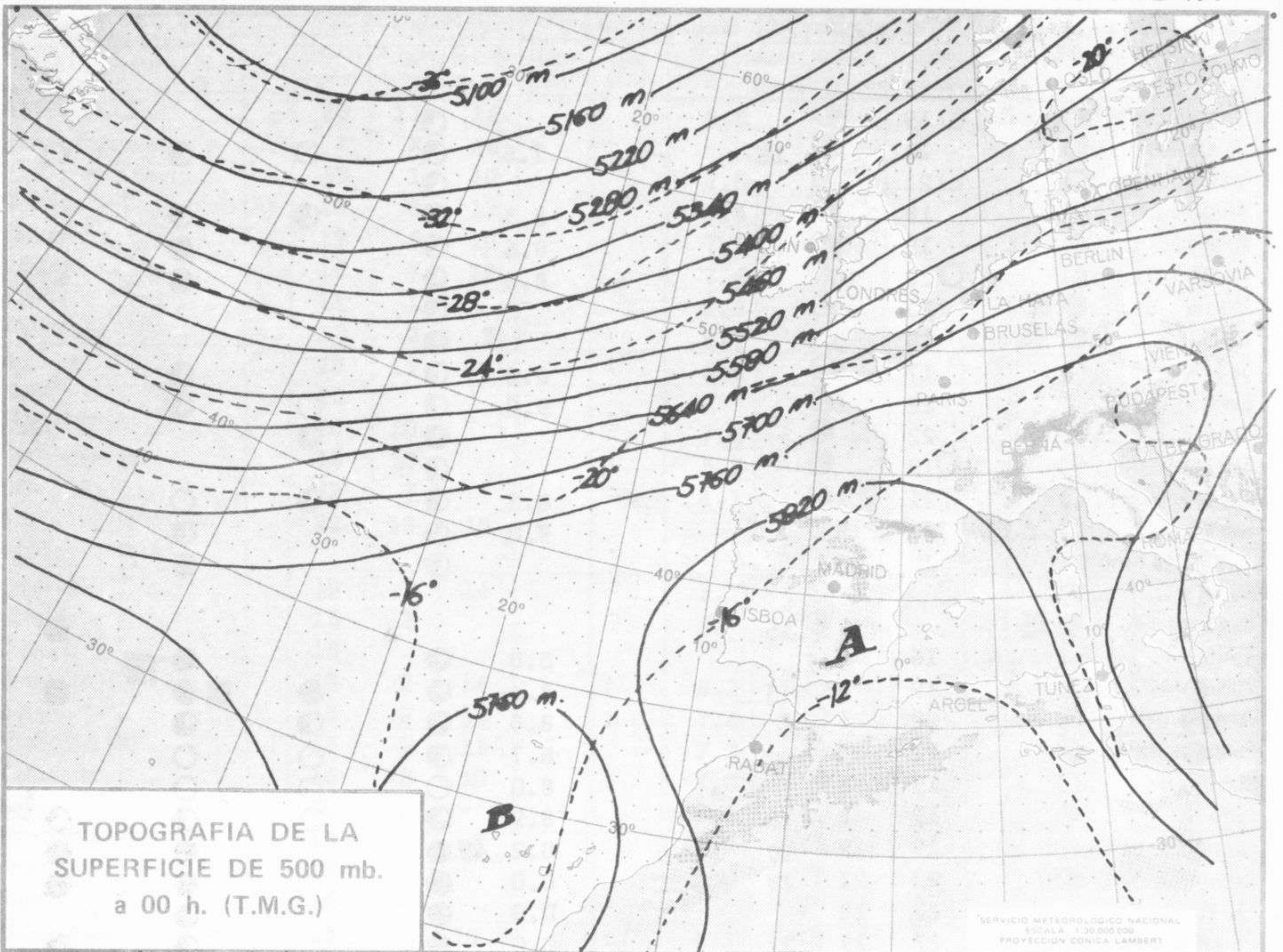
Estaciones	Temperaturas (°C)			Precipitación (l/m ²)		Horas de sol ayer	Meteoros significativos			
	Máxima de ayer	Mínima de hoy	12 horas de hoy	06 ayer a 06 hoy	Hoy 06-12		18 horas de ayer	00 horas de hoy	06 horas de hoy	12 horas de hoy
La Coruña	23	11	16			8.0	☉	☉	☉	☉
Monteventoso	X	X	16				☉			☉
Lugo (Punto Centro)	19	1	10			7.0	☉	☉	☉	☉
Santiago de Compostela (A)	20	3	17			8.6	☉		☉	☉
Pontevedra	19	5	10			7.5	☉		☉	☉
Vigo (A)	18	7	12			7.6	☉	☉	☉	☉
Orense	11	1				6.5	☉		☉	
Ponferrada	13	2	5			6.7			☉	☉
Asturias (A)	20	11				6.5	☉		☉	
Gijón	20						☉			
Oviedo										
Santander (A)	20	10				7.3	☉	☉	☉	
Santander	18	10				5.3	☉	☉	☉	
Bilbao (A)	22	7				4.1	☉		☉	
San Sebastián/Igueldo	22	13	18				☉		☉	☉
San Sebastian (A)										
León (A)	19	5	14			7.7	☉	☉	☉	☉
Zamora	15	-2				7.9	☉		☉	☉
Palencia	18						☉		☉	
Burgos (A)	18	2	14			8.2	☉	☉	☉	☉
Burgos	18	2	13			7.4	☉		☉	☉
Valladolid (A)	18	3	11			7.3	☉		☉	☉
Valladolid	16	-2	10			7.0	☉	☉	☉	☉
Soria	20	2				6.5	☉		☉	
Salamanca (A)	13	-2	7			7.8	☉	☉	☉	☉
Avila	18	3				8.0	☉		☉	
Segovia	16						☉		☉	
Navacerrada	13	7	11			8.3	☉		☉	☉
Madrid/Barajas	20	1	17			7.8	☉	☉	☉	☉
Madrid (Cdad.Universitaria)	19	2	17			X	☉	☉	☉	☉
Guadalajara	22						☉		☉	
Toledo	14	2	9			8.1	☉		☉	☉
Cuenca	20	2				6.8	☉		☉	
Molina de Aragón		-5	11			8.0			☉	☉
Ciudad Real	18	-2	8				☉	☉	☉	☉
Albacete (A)		-2				7.5			☉	
Cáceres	20	9					☉		☉	
Badajoz (A)	20	1	12			8.6	☉		☉	☉
Vitoria (A)	15						☉		☉	
Logroño	19	-1				7.5	☉		☉	
Logroño (A)	X	8	10			8.2	☉	☉	☉	☉
Pamplona	16	0					☉		☉	
Huesca (A)									☉	
Daroca	16	X				7.4	☉		☉	
Zaragoza (A)	10	-1				4.7		☉		
Zaragoza	9						☉		☉	
Calamocha	18	-3	11			7.9	☉		☉	☉
Teruel	X						☉		☉	
Lérida	3	1		ip			☉		☉	
Gerona (A)	19	1				8.3	☉	☉	☉	
Barcelona	19	10	15				☉	☉	☉	
Barcelona (A)	18	5	15			7.5	☉	☉	☉	☉
Reus (A)	20	7				7.0	☉		☉	
Tarragona	19	8				6.1	☉		☉	☉
Tortosa	21	4				8.1	☉		☉	

SÍMBOLOS UTILIZADOS EN LOS CUADROS DE METEOROS SIGNIFICATIVOS

- ☉ Llovizna
- ☉ Neblina
- ☉ Relámpagos
- ☉ Granizo
- ☉ Despejado
- ☉ Nuboso
- ☉ NW 30 nudos
- ☉ NE 35 nudos
- ☉ Lluvia
- ☉ Niebla
- ☉ Tormenta
- ☉ Nieve
- ☉ Poco nuboso
- ☉ Cubierto
- ☉ SW 50 nudos
- ☉ SE 65 nudos

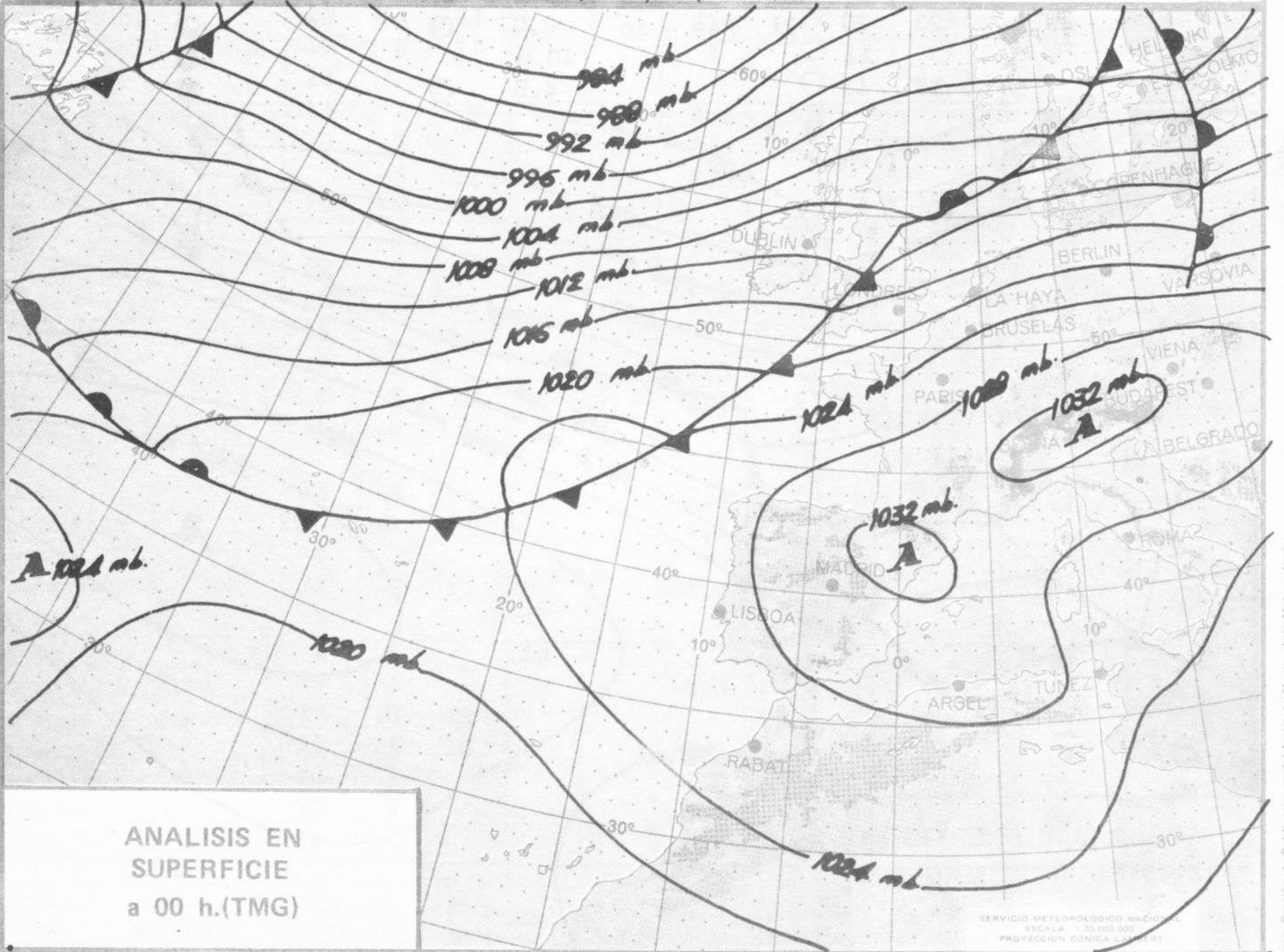
Estaciones	Temperaturas (°C)			Precipitación (l/m ²)		Horas de sol ayer	Meteoros significativos			
	Máxima de ayer	Mínima de hoy	12 horas de hoy	06 ayer a 06 hoy	Hoy 06-12		18 horas de ayer	00 horas de hoy	06 horas de hoy	12 horas de hoy
Castellón de la Plana	19						☾			
Valencia (A)	21	4	15			7.6	☾	○	☾	○
Valencia	21						☾			
Alicante (A)	18	5				8.5	☾	☾	☾	
Alicante	19	5				8.6	☾			
Murcia (A)	22	0				8.3	☾		●	
Murcia	23						☾			
Cartagena	18						☾			
San Javier	17	5				8.5	☾		☾	
Sevilla (A)	22	6				9.0	☾	○	☾	
Córdoba (A)	22						☾	☾		
Jaén	19						☾			
Granada (A)	21	1				8.3	☾	☾	○	
Huelva	21	8				9.0	☾		☾	
Jerez de la Frontera (A) ...	20	5					☾		●	
Cádiz										
San Fernando			18							●
Tarifa	16	X				5.0	☾		●	●
Málaga (A)	19	8	13			8.4	☾	●	●	●
Almería (A)	20	6				8.8	☾	☾	☾	
Palma de Mallorca (A)	20	3				8.7	☾	○	○	
Mahón (A)	19	8				8.0	○	○	○	
Ibiza (A)	19	8	18			8.9	☾	○	☾	☾
Santa Cruz de Tenerife (A)...	19	15	19	ip		0.2	NI	●	●	●
Santa Cruz de Tenerife	22	21	23	ip		0.0	●	●	●	●
Las Palmas (A)	22	18				0.0	●	●	●	
Fuerteventura (A)	22	19	22			0.0	●	●	●	●
Lanzarote (A)	23	20	21	ip	ip	0.0	☾	●	●	●
Ceuta		11				10.0		●	●	●
Melilla	17	13				4.0	○		●	





TOPOGRAFIA DE LA SUPERFICIE DE 500 mb. a 00 h. (T.M.G.)

SERVICIO METEOROLÓGICO NACIONAL
ESCALA 1:20.000.000
PROYECCIÓN CÓNICA LAMBERT



ANÁLISIS EN SUPERFICIE a 00 h.(TMG)

SERVICIO METEOROLÓGICO NACIONAL
ESCALA 1:20.000.000
PROYECCIÓN CÓNICA LAMBERT