

DIRECCIÓN GENERAL DEL INSTITUTO GEOGRÁFICO

SERVICIO METEOROLÓGICO BOLETÍN

1924

7 de Abril

AÑO XXXII

Núm.º 93

OBSERVACIONES DEL EXTRANJERO

ESTACIONES	PRESIÓN MILIBARES			VIENTO	TEMPE- RATURA	TIEMPO	PRESIÓN MILIBARES			VIENTO	TEMPE- RATURA	TIEMPO	PRESIÓN MILIBARES			VIENTO
	á O°	VARIACIÓN	C				á O°	VARIACIÓN	C				á O°	VARIACIÓN	C	
	N. M. G. N.		D. y F.		C.º	Presente	Pasado	N. M. G. N.		D. y F.		C.º	Presente	Pasado	N. M. G. N.	D. y F.
OBSERVACIONES Á 7 ^h																
DINAMARCA	OBSERV. Á 18 ^h															
Skagen	1004,3	-1,3	5	WSW-4	3	N	G									
Hanstholm	1004,3	-1,3	5	WSW-4	3	N	G									
Copenhague	09,6	0,0	0	W-4	3	N	G									
Blaavandshuk																
ALEMANIA																
Hamburgo	13,5	0,7	2	SW-3	4	N	N									
Berlin																
Dresde	14,7	1,3	1	W-3	1	N	N									
Karlsruhe	20,9	1,3	1	Cal-o	1	D	D									
Munich	12,5	1,3	4	N-1	4	N	LL									
Aquisgrán	16,1	0,0	0	NW-1	1	NB	NB									
HOLANDA																
Helder	14,6	0,0	0	SW-3	2	N	D	1017,1		N-3						
BÉLGICA																
Bruselas	16,6	0,0	0	E-1	1	NB	NB	16,4		NNE-3						
ISLAS BRITÁNICAS																
Stornoway	04,8	-1,5	5	W-4	7	N	N	12,0		WSW-2						
Aberdeen																
Glasgow	09,3	-3,3		WSW-5	7	N		16,5		WNW-3						
Shields TYNEMOUTH																
Malin Head																
Blackod								20,5		WNW-1						
Valentia	18,7	-1,0	5	NW-1	3	D	D									
Holyhead	16,9	-0,5	5	W-3	6	D	NB	18,4		WNW-2						
Cranwell								17,6		E-3						
Pembroke								19,2		N-3						
Greenwich	15,9	-1,0		W-1	4	N		17,6		SE-2						
Felixstowe																
Calskol	16,8	1,0	8	Cal-o	1	NB	NB	17,9		SSE-2						
Scilly								19,3		NE-2						
AUSTRIA																
Vienna																
SUIZA																
Berna								10,9		N-o						
FRANCIA																
Gris Nez	14,9	-0,3	6	SW-1	1	NB										
Cherburgo																
París	15,0	0,3	4	N-4	3	NB		13,5		N-6						
Dijón	11,8	0,3	4	N-1	5	N		09,5		E-1						

RADIOGRAMAS TRANSMITIDOS DESDE BARCOS

DIA	HORA	LAT. N	LONG. E	PRES. MB	VIENTO	TIEMPO
6	18	41° 3'	6° 6'	1008,6	W-3	Nuboso
7	7	59° 6'	3° 56'	999,9	WNW-5	Despe

PRECIOS DE SUSCRIPCIÓN

ESPAÑA Un año 36 pesetas. Un semestre 18 pesetas
EXTRANJERO Un año 72 pesetas.

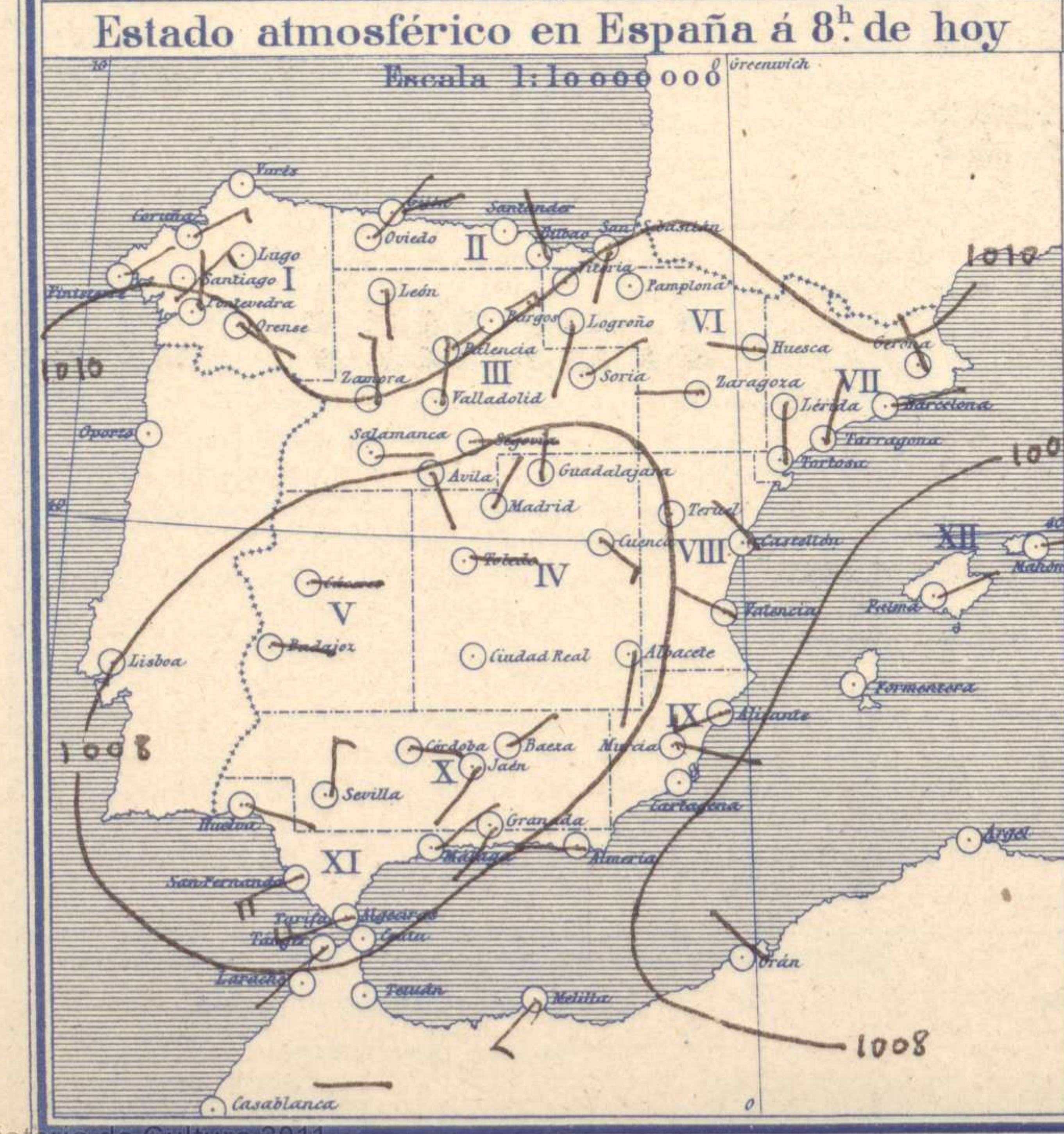
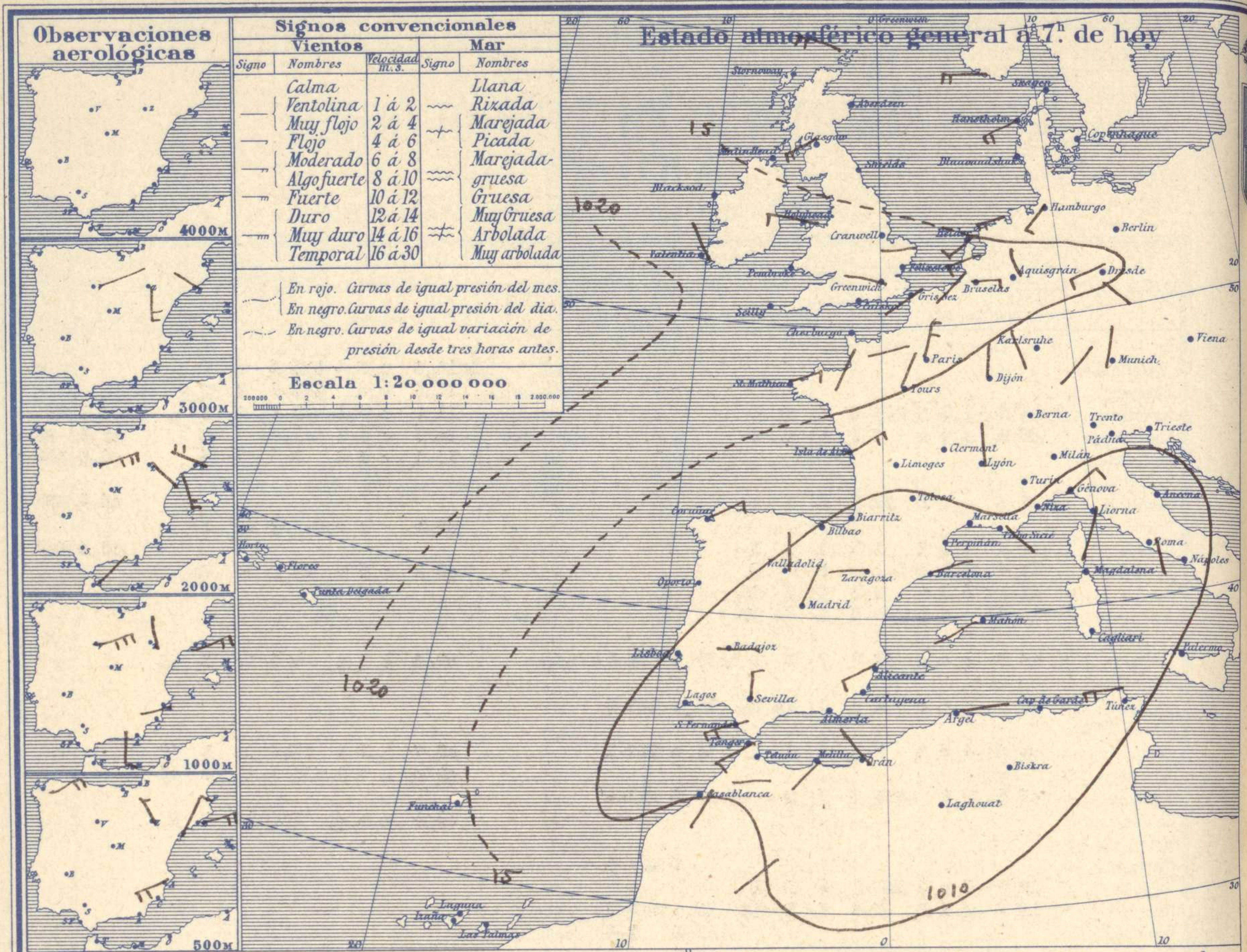
ADMINISTRADOR: Sr. Habilitado del Instituto Geográfico.

CORRESPONDENCIA . CORRESPONDANCE . CORRESPONDENCE . KORRESPONDENZ

Sr. Jefe del servicio Meteorológico
Parque del Retiro

Apartado 285

Madrid. (España)



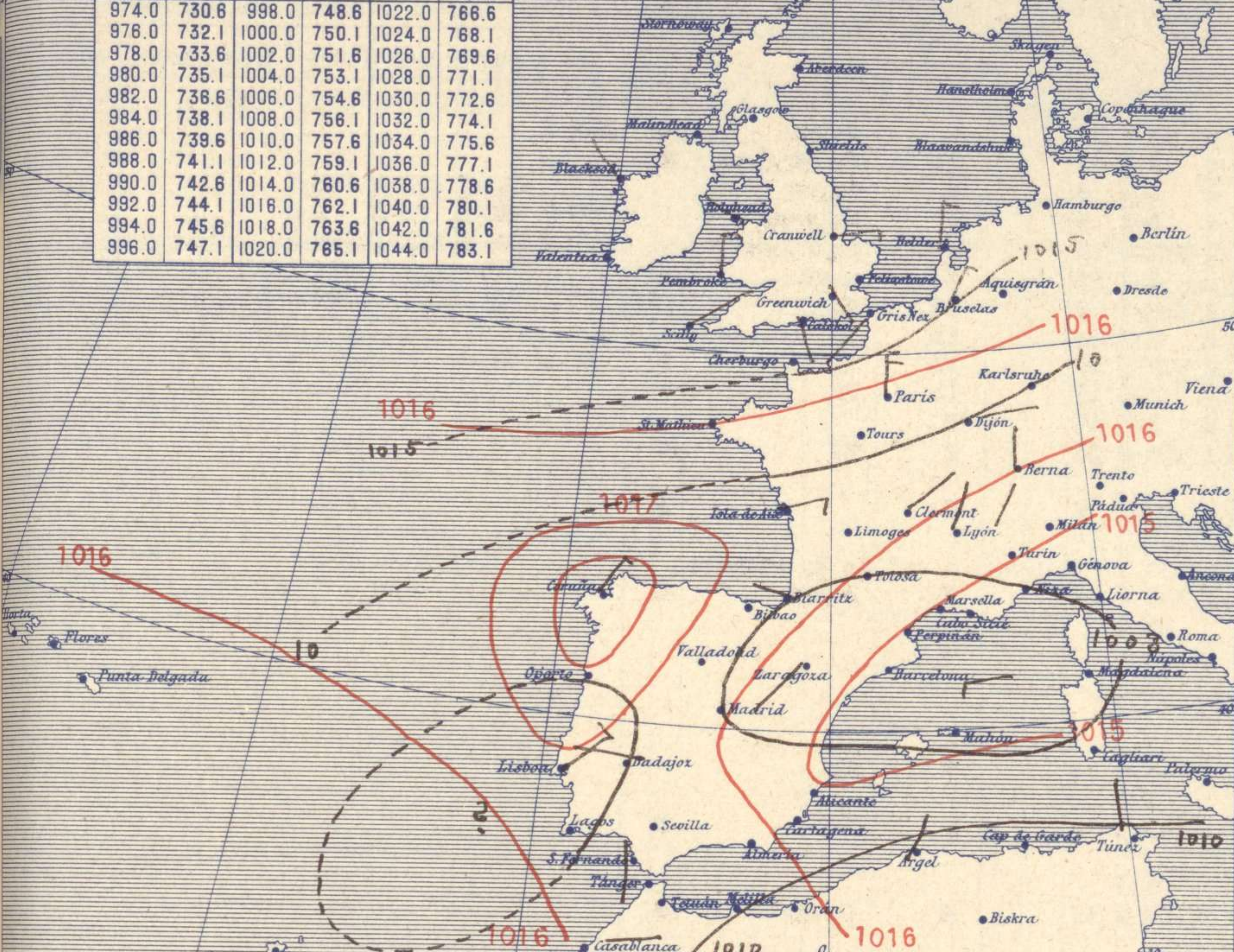
Signos convencionales			
Vientos		Mar	
Signo	Nombres	Signo	Nombres
	Calma		Llanura
	Ventolina		Rizada
	Muy flojo		Marejada
	Flojo		Picada
	Moderado		Marejada gruesa
	Algo fuerte		Gruesa
	Fuerte		Muy gruesa
	Duro		Arbolada
	Muy duro		Muy arbolada
	Temporal		

Signos convencionales		Visibilidad	
Cielo		Visibilidad	
	Despejado	0	Sólo se ve hasta 200m
	Con nubes	1	Id id 500m
	Bruma	3	Id id 2000m
	Niebla	5	Id id 10000m
	Ci. Cirros	7	Id id 30000m
	St. Estratos		
	Cú. Cúmulos		
	Acú. Alto Cúmulos		
	F-ci. Falso Cúmulos		

Equivalencias de milibares á milímetros de mercurio.

mib.	mm.	mib.	mm.	mib.	mm.
974.0	730.6	998.0	748.6	1022.0	766.6
976.0	732.1	1000.0	750.1	1024.0	768.1
978.0	733.6	1002.0	751.6	1026.0	769.6
980.0	735.1	1004.0	753.1	1028.0	771.1
982.0	736.6	1006.0	754.6	1030.0	772.6
984.0	738.1	1008.0	756.1	1032.0	774.1
986.0	739.6	1010.0	757.6	1034.0	775.6
988.0	741.1	1012.0	759.1	1036.0	777.1
990.0	742.6	1014.0	760.6	1038.0	778.6
992.0	744.1	1016.0	762.1	1040.0	780.1
994.0	745.6	1018.0	763.6	1042.0	781.6
996.0	747.1	1020.0	765.1	1044.0	783.1

Estado atmosférico general á 18^h de ayer



Temperaturas extrema y Lluvia

Estaciones	Temperaturas		Lluvia mm.
	Max	Minima	
REGIÓN DEL N. W.			
La Coruña	12	11	
Santiago	16	5	3
Pontevedra	16	9	11
Lugo			
Orense	19	6	0,3
REGIÓN CANTÁBRICA			
Gijón	14	8	7
Oviedo	13	9	5
Santander	15	10	1
Bilbao	13	11	3
San Sebastián	17	10	3
REGIÓN DEL DUERO			
León	10	4	
Zamora	16	4	
Palencia	14	4	
Burgos	11	5	1
Soria	12	1	0,3
REGIÓN CENTRAL			
Valladolid	15	4	
Salamanca	16	5	
Avila	12	5	2
Segovia	13	4	
Madrid	15	7	0,2
Toledo	16	8	11
Guadalajara	14	5	1
Cuenca	16	2	
Ciudad Real	15	7	6
Albacete	14	5	6
EXTREMA MADURA			
Cáceres	14	8	4
Badajoz	17	9	13
Vitoria	13	7	4
Logroño	17	5	1
ALTO EBRO			
Pamplona	11	6	1
Huesca	16	5	1
Zaragoza	18	8	
CATALUÑA			
Lérida			
Gerona	21	3	1p
Barcelona	19	11	
Tarragona	16	10	
Tortosa	21	8	0,3
LEVANTE			
Teruel	15	2	1
Castellón	23	10	
Valencia	21	9	
REGIÓN DEL S.E.			
Alicante	21	10	1p
Murcia	23	9	6
CUENCA DEL GUADALQUIVIR			
Sevilla	17	9	13
Córdoba	17	10	4
Jaén	15	7	7
Baeza	13	6	10
Granada	15	7	9
COSTA SUR			
Huelva	18	10	21
San Fernando		12	12
Algeciras	15	11	31
Málaga	17	10	17
Almería	18	13	6
BALEARES			
Palma	17	7	
Mahón	20	10	
CANARIAS			
Las Palmas			
Laguna			
Izaña			
ÁFRICA			
Tetuán	15	10	13
Melilla			
Tánger			

Tiempo probable

EN LAS REGIONES

- I
- II
- III
- IV
- V
- VI
- VII
- VIII
- IX
- X
- XI
- XII

No es de esperar cambio importante del tiempo en 24 horas.

Estado General

Toda la península Ibérica está sometida al influjo de un área de presiones débiles que se propaga con lentitud hacia el Mediterráneo. por influjo de ella persiste el régimen de lluvias en España, las cuales son copiosas sobre Andalucía.

Observaciones en Madrid de 18^h del día á 13^h del día

PARQUE DEL RETIRO (Altitud 667 m.)

Horas	Barómetro		Temperatura C°	Humedad %	Viento		Lluvia mm	Estado del Cielo	Notas	Horas de insolación
	mm	milibares			Dirección	F ^o				
18	699,1	932,1	11,3	60	Cal	0,0	0,0	C. desp ^a		7-10
1	698,3	931,0	8,0	93	Cal	0,0	0,1	Lluere		Temperatura máxima 15,4
7	697,6	930,1	7,4	89	NNE	2,0	0,1	id.		Id mínima 6,9
13	697,9	930,5	8,0	92	Cal	0,5	5,7	id.		Id máxima normal 17,4
										Id mínima id 5,6
										Id normal media 11,6
										Presión normal 704,3

OBSERVACIONES DE ESPAÑA

ESTACIONES	PRESIÓN MILIBARES		VIENTO	TEMPE RATURA	HUMEDAD	TIEMPO	NUBES	MAR	DIRECCIÓN Y FUERZA DEL VIENTO Á							
	á 0°	VARIACIÓN							C.	D.	F.	C°	Presente	Pasado	500	1000
	N. M. G. N.															
OBSERVACIONES Á 7 ^h																
La Coruña	1000,9	0,0	0	NE-3	12	N	St-cu	3	OBSERVACIONES Á 7 ^h							
Bilbao	08,1	0,0	0	W-3	11	LL	Cu-nb, A-cu	4								
Valladolid	09,8	0,3	1	N-2	5	N	Ci-cu		ENE-7	ENE-6	ENE-5					
Zaragoza	10,2	0,8	4	W-2	9	N	Cu, A-cu		NW-3	NW-1	SE-2	S-4				
Barcelona	08,5	0,4	3	ENE-2	13	N	Cu, Ci-st		ENE-4	ENE-6	WNW-4	WNW-1				
Mahón	12,2	0,0	0	E-2	12	N	A-st	57								
Madrid	07,8	-0,3	6	NNE-2	7	LL	Nb									
Badajóz	05,7	0,1	4	E-1	10	LL	Nb									
Alicante	07,5	1,6	4	WSW-3	13	LL	Nb	2	SW-4	SW-2						
Sevilla	04,3	-1,1	8	N-3	11	LL	Nb									
Almería	09,1	0,0	0	W-2	13	N										
S.Fernando	05,5	-0,7	6	WSW-6	13	N	Nb	16								
Tetuán																
Melilla	04,9	0,0	0	SW-1	8	D		1								
Izaña																
OBSERVACIONES Á 18 ^h de la víspera.																
La Coruña	10,7	0,0	0	NNE-3	12	N	St-cu	4								
Bilbao	07,3			NW-3												
Valladolid	08,9			Cal-o												
Zaragoza	06,8			SW-2												
Barcelona																
Mahón																
Madrid	08,7	-0,1	7	Cal-o	11	D	Cu									
Badajoz	08,2			W-2												
Alicante	08,5	-0,1	5	Cal-o	15	D	Cu	2								
Sevilla																
Almería	11,0			W-1												
S.Fernando	08,7	-1,3	6	SSE-3	16	N	Cu-nb	4								
Tetuán																
Melilla																
Izaña																

NOTICIAS

* Expresado en medias horas antes observación.
 ** D. despejado ó semidespejado; N. nublado ó cubierto; NB. niebla ó bruma; A. aguaceros; ll. lloviznas; LL. lluvias; G. granizo (sin truenos); An. aguanieve; Nv. nieve; T. tormenta.
 *** D. despejado ó semidespejado; N. nublado; NC. cubierto constantemente; NB. niebla ó bruma; A. aguaceros; ll. lloviznas; Nv. nieve ó aguanieve; G. granizo (sin truenos); T. tormenta.