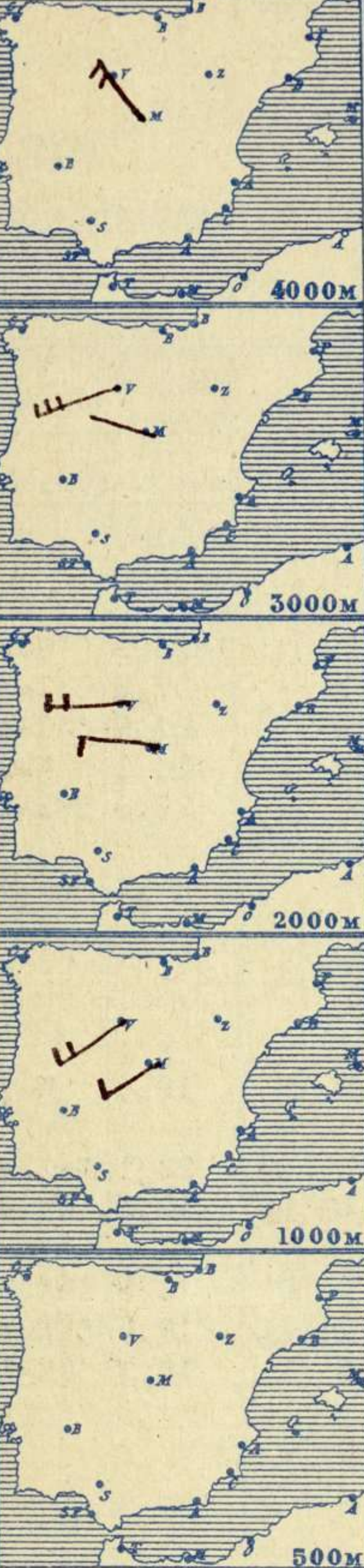


Observaciones aerológicas

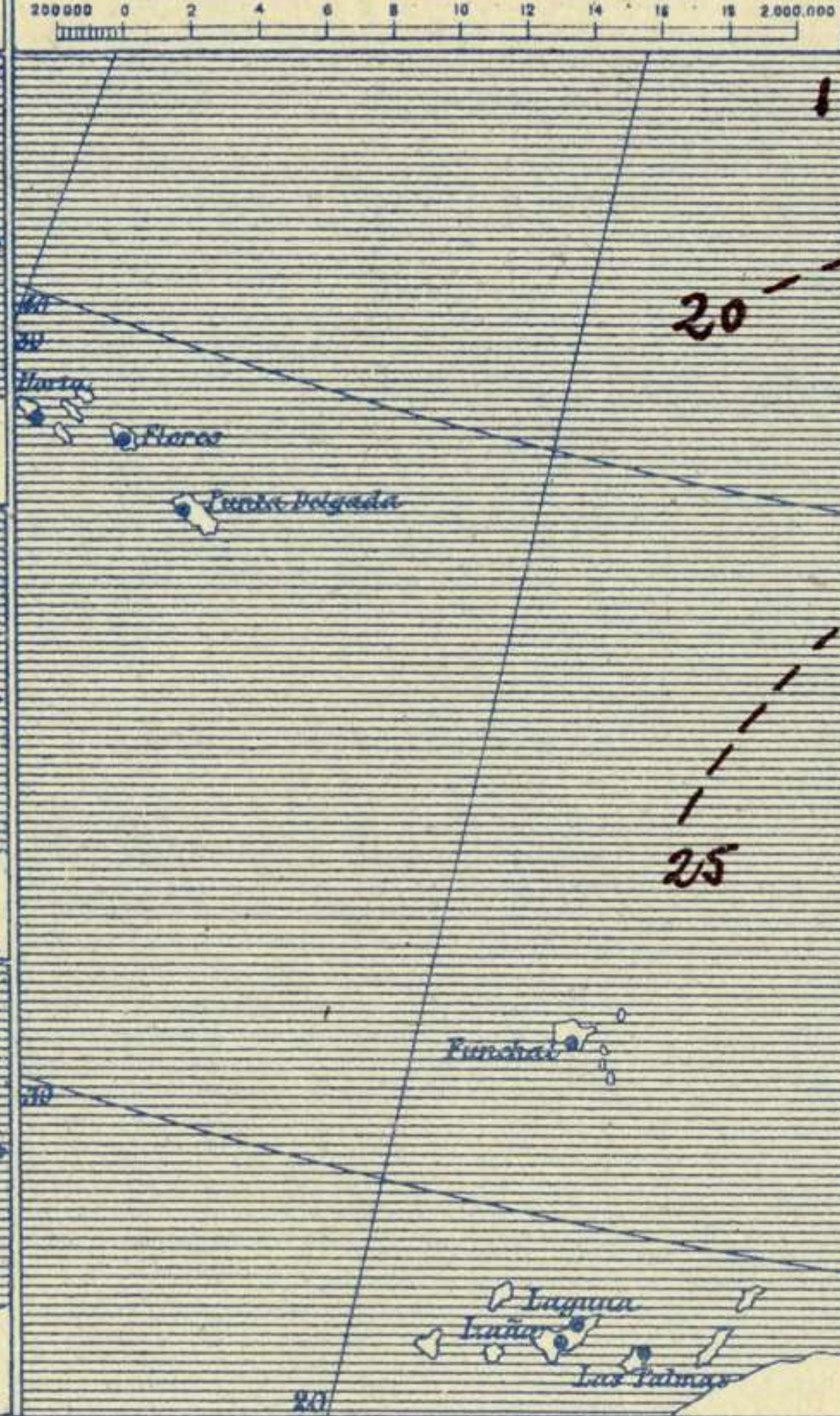


Signos convencionales

Vientos			Mar	
Signo	Nombres	Velocidad m. s.	Signo	Nombres
	Calma			Llena
	Ventolina	1 á 2		Rizada
	Muy flojo	2 á 4		Marejada
	Flojo	4 á 6		Picada gruesa
	Moderado	6 á 8		Gruesa
	Algo fuerte	8 á 10		Muy gruesa
	Fuerte	10 á 12		Arbolada
	Duro	12 á 14		Muy arbolada
	Muy duro	14 á 16		
	Temporal	16 á 30		

En rojo. Curvas de igual presión del mes.
En negro. Curvas de igual presión del día.
En negro. Curvas de igual variación de presión desde tres horas antes.

Escala 1:20 000 000



Estado atmosférico general a 7^h de hoy

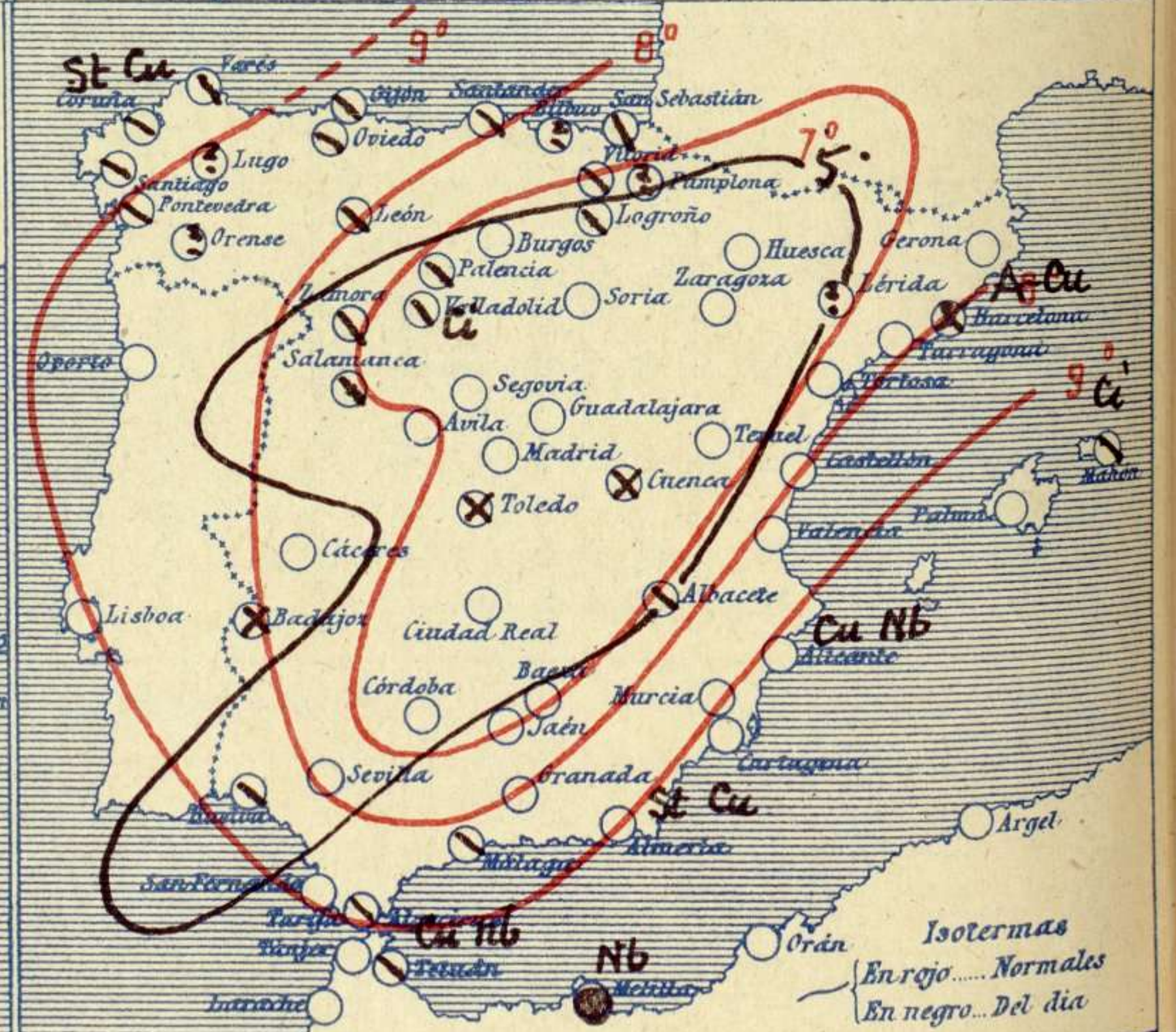


Estado atmosférico en España a 8^h de hoy

Escala 1:10 000 000



Temperaturas y Estado del cielo a 8^h



Signos convencionales

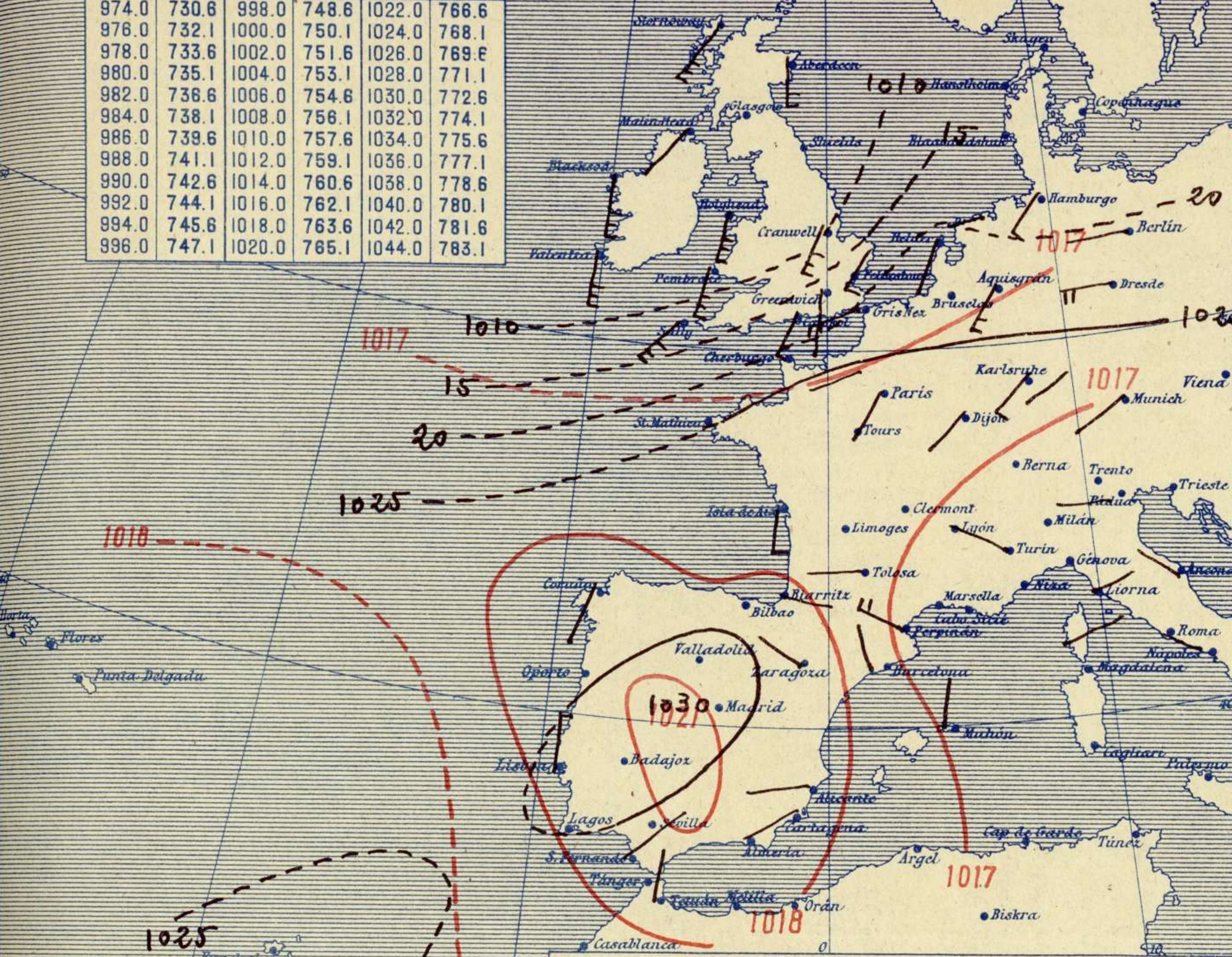
Cielo			Visibilidad	
	Despejado		Lluvia	0 Sólo se ve hasta 200m
	Con nubes		Nieve	1 Id id 500m
	Bruma		P. Tormenta	3 Id id 2000m
	Niebla		Ci. Cirros	5 Id id 10000m
			St. Estratos	7 Id id 30000m
			Cu. Cúmulos	
			Acú. Alto Cúmulos	
			F-ci. Falso Cirros	

Isotermas
En rojo... Normales
En negro... Del día

Equivalencias de milibares á milímetros de mercurio.

milb.	mm.	milb.	mm.	milb.	mm.
974.0	730.6	998.0	748.6	1022.0	766.6
976.0	732.1	1000.0	750.1	1024.0	768.1
978.0	733.6	1002.0	751.6	1026.0	769.6
980.0	735.1	1004.0	753.1	1028.0	771.1
982.0	736.6	1006.0	754.6	1030.0	772.6
984.0	738.1	1008.0	756.1	1032.0	774.1
986.0	739.6	1010.0	757.6	1034.0	775.6
988.0	741.1	1012.0	759.1	1036.0	777.1
990.0	742.6	1014.0	760.6	1038.0	778.6
992.0	744.1	1016.0	762.1	1040.0	780.1
994.0	745.6	1018.0	763.6	1042.0	781.6
996.0	747.1	1020.0	765.1	1044.0	783.1

Estado atmosférico general á 18^h de ayer



Temperaturas extrema y Lluvia

Estaciones	Temperaturas		Lluvia mm
	Max	Minima	
La Coruña	18	8	ip
Santiago	17	4	0,3
Pontevedra	12	6	
Lugo			
Orense			
Gijón	13	4	
Oviedo	13	0	
Santander	12	6	
Bilbao			
San Sebastián	13	4	
León	2	-5	
Zamora	9	-4	
Palencia	6	-3	
Burgos	4	-3	
Soria	6	-5	
Valladolid	8	-5	
Salamanca	7	-3	
Avila	4	-5	
Segovia	4	-3	
Madrid	6	-2	
Toledo	8	-3	
Guadalajara	8	-3	
Cuenca	7	-5	
Ciudad Real	9	-3	
Albacete	6	-3	
Cáceres	8	-1	
Badajoz	10	-1	
Vitoria	8	0	
Logroño	10	-4	
Pamplona			
Huesca	9	-1	
Zaragoza	9	1	
Lérida			
Gerona	15	-1	
Barcelona	15	5	
Tarragona	15	4	
Tortosa	12	7	
Teruel	5	-7	
Castellón	14	5	
Valencia	15	4	
Alicante	17	2	
Murcia	14	-1	
Sevilla			
Córdoba	13	0	
Jaén	9	2	
Baeza	8	1	
Granada	12	0	ip
Huelva	15	2	
San Fernando			
Algeciras	15	10	
Málaga	16	9	
Almería	16	8	
Palma	13	4	5
Mahón	13	7	
Las Palmas			
Laguna			
Izaña			
Tetuán	14	5	
Melilla	16	11	2
Tánger			

Estado General

Las presiones débiles se hallan al Norte de las Islas Británicas y persiste en España el anticiclón de invierno, si bien no aparece aun con caracteres acentuados.
La temperatura es baja.

Tiempo probable

- EN LAS REGIONES
- I
 - II
 - III
 - IV
 - V
 - VI
 - VII
 - VIII
 - IX
 - X
 - XI
 - XII

No es de esperar cambio importante del tiempo en 24 horas.

Observaciones en Madrid de 18^h del día 29 á 13^h del día 30

PARQUE DEL RETIRO (Altitud 667 m.)

Horas	Barómetro		Temperatura C.	Humedad %	Viento Dirección	Lluvia mm	Estado del Cielo	Notas	Horas de insolación
	mm	milibares							
18	713,4	951,1	2,1	89	Cal	0	Desp ^o		8-25
1	713,7	951,5	-0,1	96	Cal	0	id.		Temperatura máxima 5,6
7	713,5	951,3	-1,3	98	Cal	0	id.		Id mínima -2,2
13	713,1	950,7	3,6	90	SSW	0	C.cub ^o		Id máxima normal 7,4
									Id mínima id 0,7
									Id normal media 4,1
									Presión normal 707,0

