

# DIRECCIÓN GENERAL DEL INSTITUTO GEOGRÁFICO

## SERVICIO METEOROLÓGICO BOLETÍN

AÑO XXXII

Núm.º 183

1924

6 de Julio

### OBSERVACIONES DEL EXTRANJERO

ESTACIONES	PRESIÓN MILIBARES				VIENTO	TEMPE- RATURA	TIEMPO		PRESIÓN MILIBARES	VIENTO	ESTACIONES	PRESIÓN MILIBARES				VIENTO	TEMPE- RATURA	TIEMPO		PRESIÓN MILIBARES	VIENTO																			
	á O°	N. M. G. N.	VARIACIÓN	C			D. y F.	C.º				Presente	Pasado	á O°	N. M. G. N.			VARIACIÓN	C			D. y F.	C.º	Presente	Pasado	á O°	N. M. G. N.	D. y F.												
OBSERVACIONES Á 7 <sup>h</sup>										OBSERVACIONES Á 7 <sup>h</sup>										OBSERV. Á 18 <sup>h</sup>																				
DINAMARCA																																								
Skagen																																								
Hanstholm																																								
Copenhague																																								
Blaavandshuk																																								
ALEMANIA																																								
Hamburgo																																								
Berlin																																								
Dresde	1016,3		0,0	0	ESE-3	17	N	N																																
Karlsruhe	16,6		0,7	1	SSW-1	16	N	A																																
Munich	18,6		0,7	4	S-1	13	N	LL																																
Aquisgrán	14,6		0,0	0	WSW-4	16	D	N																																
HOLANDA																																								
Helder									1012,6																															
BÉLGICA																																								
Bruselas	13,5		0,7	4	SW-1	16	D	D	14,2																															
ISLAS BRITÁNICAS																																								
Stornoway	02,4		0,0	0	Cal-o	12	D	D	00,6																															
Aberdeen	01,3		0,0	0	NNE-3	12	LL	LL	01,9																															
Glasgow									12,1																															
Shields	999,0		0,0	0	Cal-o	12	N	LL	05,1																															
Malin Head									999,6																															
Blacksod	1005,2		1,0	1	W-1	12	N	N	98,7																															
Valentia									1001,0																															
Holyhead	05,3		4,0	1	W-6	12	D	N	00,7																															
Cranwell									07,8																															
Pembroke	09,9		3,0	1	W-5	10	N	N	02,1																															
Greenwich	10,0		1,0	1	SW-4	14	D	N	10,7																															
Felixstowe																																								
Calskol	11,3		2,0	1	WSW-5	14	D	D	10,8																															
Scilly									05,3																															
AUSTRIA																																								
Viena																																								
SUIZA																																								
Berna	18,7		0,7	4	SE-o	15	N		17,1																															
FRANCIA																																								
Gris Nez	11,7		0,7	4	SW-4	13	N		12,9																															
Cherburgo																																								
París	16,5		0,9	1	SW-4	17	D		14,5																															
Dijón	18,5		1,9	4	NW-o	17	N		15,3																															

#### RADIOGRAMAS TRANSMITIDOS DESDE BARCOS

--	--

#### PRECIOS DE SUSCRIPCIÓN

ESPAÑA ..... Un año 36 pesetas. Un semestre 18 pesetas  
EXTRANJERO ..... Un año 72 pesetas.

ADMINISTRADOR: Sr. Habilitado del Instituto Geográfico.

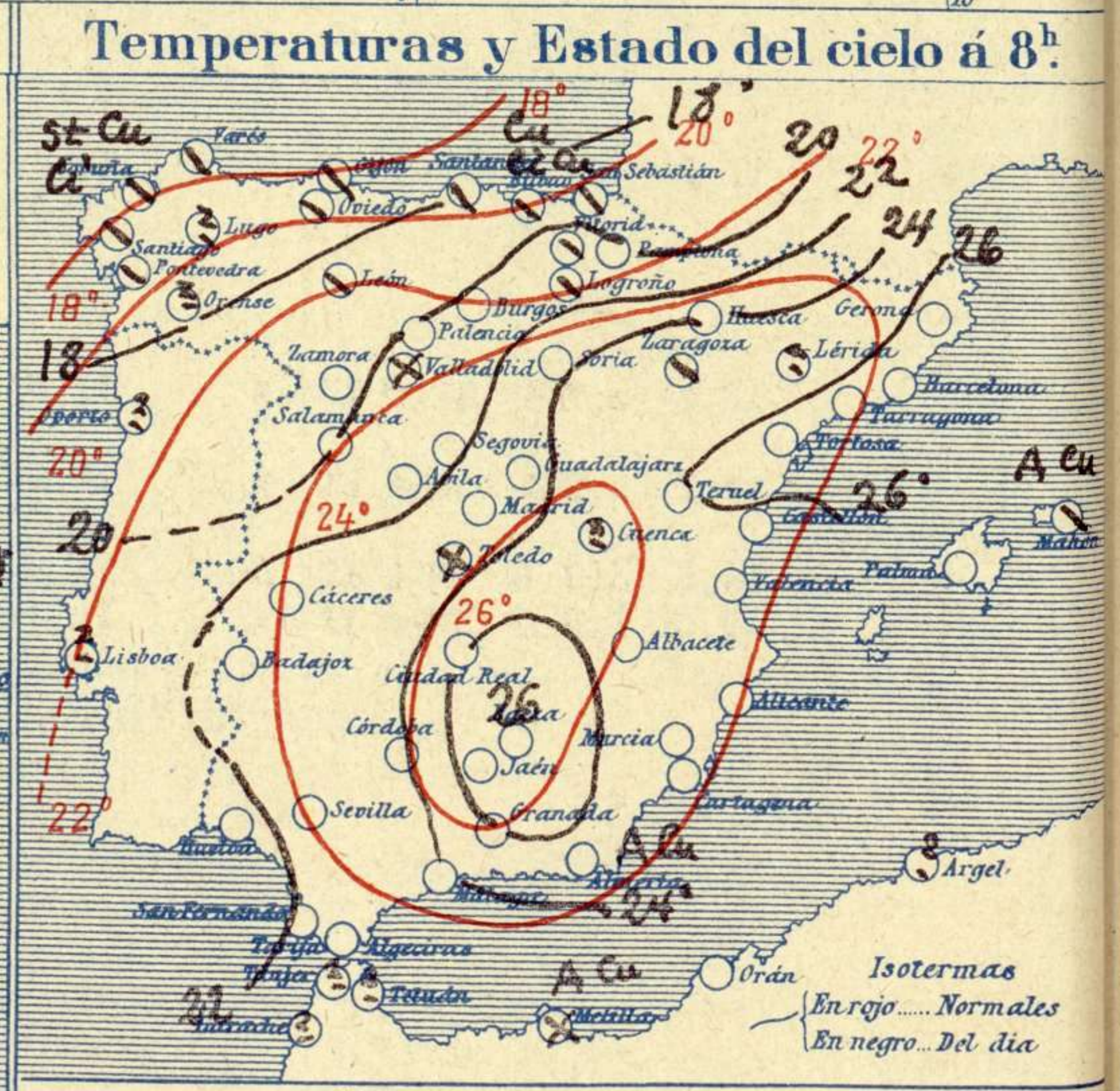
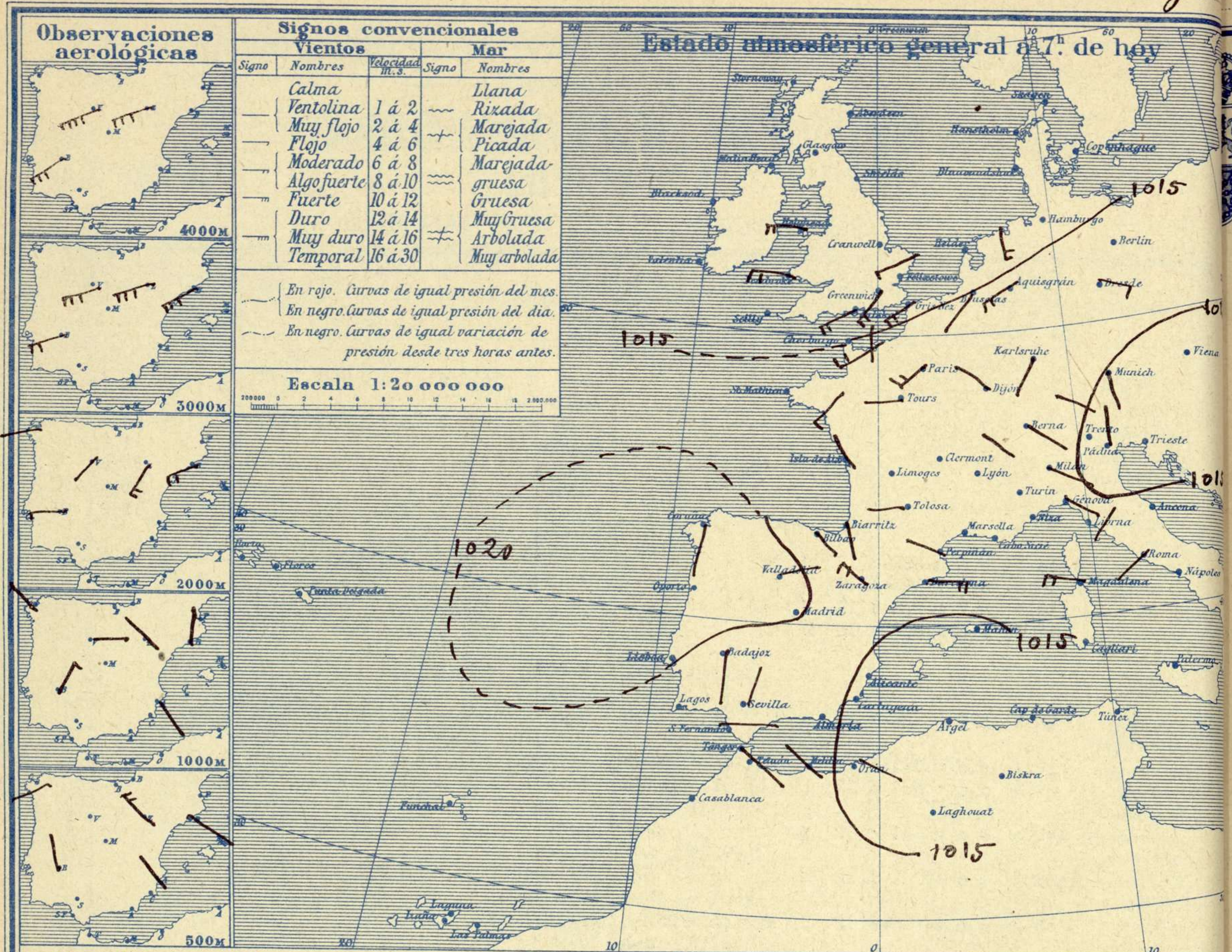
#### CORRESPONDENCIA . CORRESPONDANCE . CORRESPONDENCE . KORRESPONDENZ

*Sr. Jefe del servicio Meteorológico  
Parque del Retiro*

Apartado 285

Madrid. (España)





**Signos convencionales**

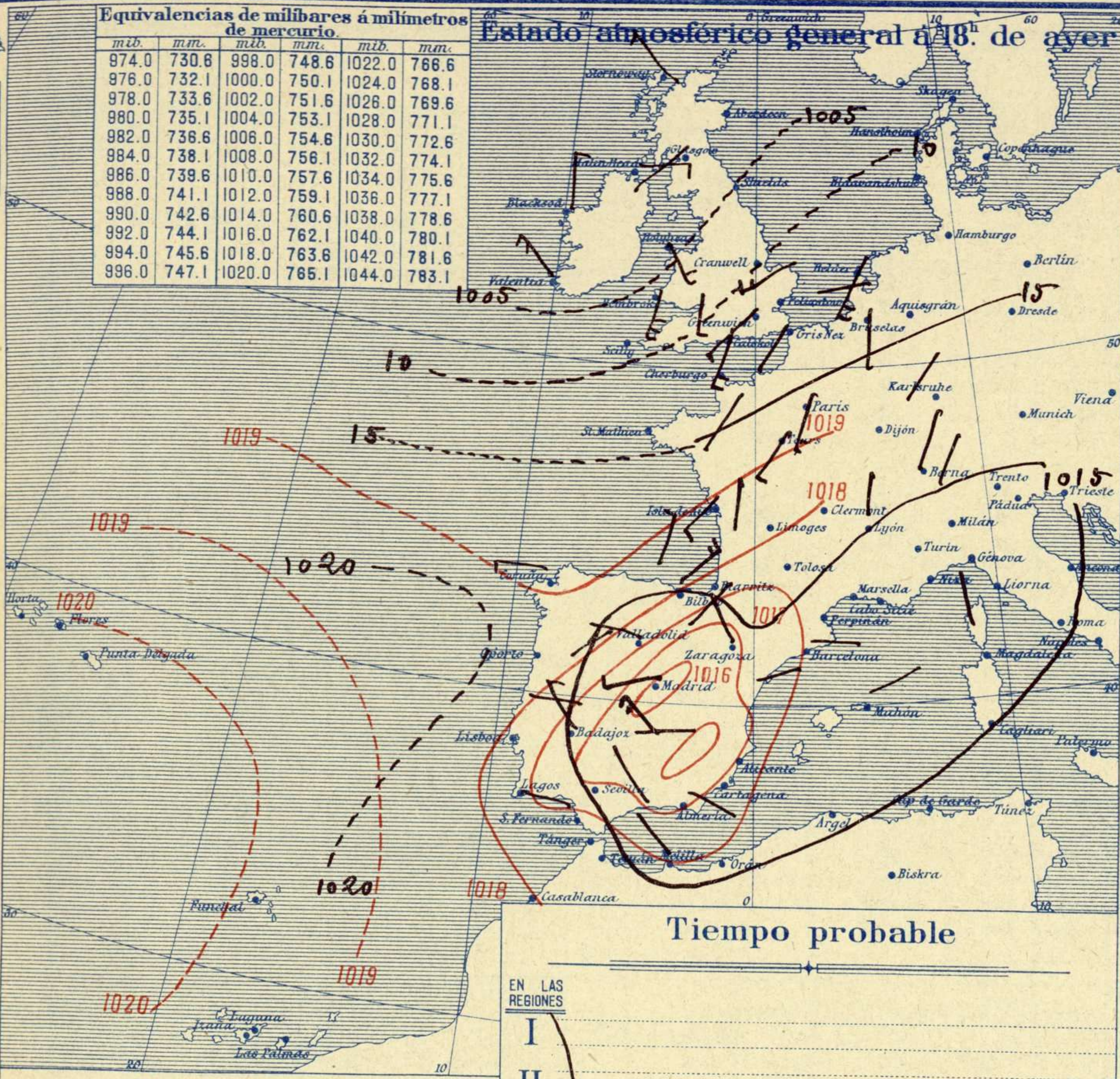
Cielo		Visibilidad	
○ Despejado	● Lluvia	0	Sólo se ve hasta 200m
○ Con nubes	⊛ Nieve	1	Id id 500m
⊖ Bruma	P. Tormenta	3	Id id 2000m
⊗ Niebla		5	Id id 10000m
		7	Id id 30000m



Equivalencias de milibares á milímetros de mercurio

mib.	mm.	mib.	mm.	mib.	mm.
974.0	730.6	998.0	748.6	1022.0	766.6
976.0	732.1	1000.0	750.1	1024.0	768.1
978.0	733.6	1002.0	751.6	1026.0	769.6
980.0	735.1	1004.0	753.1	1028.0	771.1
982.0	736.6	1006.0	754.6	1030.0	772.6
984.0	738.1	1008.0	756.1	1032.0	774.1
986.0	739.6	1010.0	757.6	1034.0	775.6
988.0	741.1	1012.0	759.1	1036.0	777.1
990.0	742.6	1014.0	760.6	1038.0	778.6
992.0	744.1	1016.0	762.1	1040.0	780.1
994.0	745.6	1018.0	763.6	1042.0	781.6
996.0	747.1	1020.0	765.1	1044.0	783.1

### Estado atmosférico general á 18<sup>h</sup>. de ayer



### Temperaturas extrema y Lluvia

Estaciones	Temperaturas		Lluvia
	Máx.	Mínima	
<b>REGIÓN DEL N. W.</b>			
La Coruña	22	13	
Santiago	19	11	13?
Pontevedra	20	11	
Lugo			
Orense			
<b>REGIÓN CANTÁBRICA</b>			
Gijón	22	12	
Oviedo	21	13	
Santander	21	15	
Bilbao	21	17	
San Sebastián	22	17	
León	22	10	
Zamora	25	9	
<b>REGIÓN DEL DUERO</b>			
Palencia	26	10	
Burgos	24	9	
Soria	20	10	
Valladolid	26	10	
Salamanca	25	11	
Ávila	24	10	
Segovia	26	10	
Madrid	28	13	
Toledo	31	17	
Guadalajara	27	12	
Cuenca			
Ciudad Real	30	15	
Albacete	33	15	
Cáceres	31	13	
Badajoz	29	13	
Vitoria	26	13	
Logroño	29	14	
Pamplona	27	14	
Huesca	30	15	
Zaragoza	31	16	
Lérida			
<b>CATALUÑA</b>			
Gerona	32	17	
Barcelona	28	21	
Tarragona	25	20	
Tortosa	31	21	
<b>LEVANTE</b>			
Teruel	30	13	
Castellón	28	21	
Valencia	28	21	
Alicante	34	18	
Murcia	35	19	
<b>REGIÓN DEL S. E.</b>			
Sevilla	34	15	
Córdoba	34	20	
Jaén	33	21	
Baeza	31	20	
Granada	32	17	
Huelva	32	16	
San Fernando	26	19	
<b>COSTA SUR</b>			
Algeciras	33	16	
Málaga	33	19	
Almería	31	19	
<b>BALEARES</b>			
Palma	29	19	
Mahón	30	21	
<b>CANARIAS</b>			
Las Palmas	24	22	
Laguna	24	15	
Izaña	22	16	
<b>ÁFRICA</b>			
Tetuán			
Melilla	32	21	
Tánger			

### Tiempo probable

EN LAS REGIONES

- I
- II
- III
- IV
- V
- VI
- VII
- VIII
- IX
- X
- XI
- XII

No se hace predicción.

### Estado General

Sobre el Mediterráneo existe un área de presiones débiles y las presiones altas residen al occidente de la península Ibérica, sobre el Atlántico. El buen tiempo es general en España.

### Observaciones en Madrid de 18<sup>h</sup>. del día 5 á 13<sup>h</sup>. del día 6

PARQUE DEL RETIRO (Altitud 667 m.)

Horas	Barómetro		Temperatura C.º	Humedad %	Viento Dirección F.º	Viento Fuerza	Lluvia Nieve Estado del Cielo	Notas	Horas de insolación.
	mm	milibares							
18	704,5	939,2	25,2	27	WSW	2	Despe		11-16
1	705,2	940,2	15,9	48	NW	0	id.		28,1
7	706,7	942,2	18,5	36	Cal	0	id.		12,6
13	708,1	941,4	29,9	20	W	2	id.		29,9
									15,7
									22,8
									705,9



# OBSERVACIONES DE ESPAÑA

ESTACIONES	PRESIÓN MILIBARES		VIENTO	TEMPE RATUR A	HUMEDAD	TIEMPO	NUBES	MAR	VIBRIDAD	DIRECCIÓN Y FUERZA DEL VIENTO Á									
	á 0°	VARIACIÓN								C.	D. y F.	C°	Presente	Pasado	500	1000	2000	3000	4000
	N. M. G. N.																		
OBSERVACIONES Á 7 <sup>h</sup>											OBSERVACIONES Á 7 <sup>h</sup> .								
La Coruña	1021,7	0,9	1	S-2	14		N	St-cu, Ci	3		SW-1	WNW-1	FSW-2						
Bilbao	19,1	1,5	1	SE-7	19		N	Cu, Ci-cu	3										
Valladolid	19,9	1,3	1	ENE-1	14		NB				E-1	SW-3	WSW-6	WSW-9	WSW-9				
Zaragoza	17,9	2,0	1	NW-4	19		N				NN-5	NW-1	SSW-4	WSW-9	WSW-9				
Barcelona	16,3	1,3	1	E-4	25		D				ESE-2	N-2	SW-5	SW-7					
Mahón	15,1	1,3	1	E-2	25		N	A-cu	3?										
Madrid	17,0	2,0	1	Cal-c	19		D												
Badajóz	18,5	0,8	4	S-c	25		D				NNW-2	NNE-3	W-3	WSW-7	SW-9				
Alicante	15,1	1,5	1	Cal-c	23		D		1		NW-3	SE-1							
Sevilla	15,7	1,1	1	NNE-c	21		D												
Almería	16,1	1,3	1	Cal-c	23		D	A-cu	1		SSW-1								
S.Fernando	17,0	1,3	1	E-c	20		D		4										
Tetuán	?	0,9	4	NW-c	24		NB	A-cu											
Melilla	?	0,7	1	?-4	20		D												
Izaña	?	0,7	1	?-4	20		D												
OBSERVACIONES Á 18 <sup>h</sup> de la víspera.											OBSERVACIONES Á 13 <sup>h</sup> víspera.								
La Coruña	18,9	0,9	4	W-3	19		N	Cu	3		SW-4	WSW-3							
Bilbao	15,5			NW-4															
Valladolid	13,3			W-2								WSW-5	WSW-3	WSW-7	WSW-9	WSW-9			
Zaragoza	10,6			NW-c							NW-2	WNW-4	SW-3	SW-9					
Barcelona	14,8	0,0	4	E-2	24		D	St											
Mahón	13,0	0,0	0	ENE-1	25		NB		3?										
Madrid	17,9	-1,3	5	WSW-3	22	27	D	N Fr-cu				SW-3	WSW-5	WSW-7	SW-9				
Badajoz	14,6			NW-3															
Alicante	13,4	-0,8	5	Cal-c	26		D		2										
Sevilla																			
Almería	12,9	-0,6	5	ESE-2	25		D		2		SW-6	SW-7	FSW-6	SW-8					
S.Fernando	16,1	-1,1	5	W-3	25		D		3										
Tetuán	13,0	-0,7	5	Cal-c	30		NB												
Melilla	?	-1,6	5	NW-2	30		NB		1										
Izaña	771,2			Cal-c															

ESTACIONES	PRESIÓN MILIBARES		VIENTO	TEMPE RATUR A	TIEMPO	PRESIÓN MILIBARES	VIENTO	ESTACIONES	PRESIÓN MILIBARES		VIENTO	TEMPE RATUR A	TIEMPO	PRESIÓN MILIBARES	VIENTO				
	á 0°	VARIACIÓN							C.	D. y F.						C°	Presente	Pasado	á 0°
	N. M. G. N.					N. M. G. N.			N. M. G. N.						N. M. G. N.				
OBSERVACIONES Á 8 <sup>h</sup>							OBSERV. Á 18 <sup>h</sup>		OBSERVACIONES Á 8 <sup>h</sup>							OBSERV. Á 18 <sup>h</sup>			
Vares	1017,3	0,3	4	SW-2	17	N		1015,9	SW-4	Vitoria	1019,4	1,9	1	N-1	17	N	1014,3	NE-2	
Finisterre	20,7	0,4	1	Cal-c	18	NB		19,0	W-4	Logroño	19,9	0,0	0	W-c	18	N	12,6	E-0	
Santiago	23,6	0,3	4	W-2	15	N		20,2	SW-2	Pamplona	19,3	0,8	1	Cal-c	17	D	14,1	N-1	
Pontevedra	19,9	1,3	1	N-1	15	N		20,7	SW-2	Huesca	19,4	0,7	1	W-c	12	D	12,6	S-c	
Lugo										Lérida									
Orense								18,6	W-1	Gerona	16,2	1,1	1	NE-1	28	D	14,5	SE-1	
Gijón	17,3	1,3	4	SW-c	18	N		13,9	NE-1	Tarragona	16,6			SE-c	26	D	14,3	E-c	
Oviedo	19,9	0,0	0	W-1	15	N		16,0	E-1	Tortosa	17,0	0,9	1	E-c	26	D	13,8	SSE-4	
Santander	19,8	1,1	1	SSE-c	17	N		18,5	N-3	Teruel	14,7			Cal-c	21	D	10,3	S-1	
San Sebastián	20,7	1,3	1	S-c	20	N		17,1	NE-c	Castellón	16,7	1,6	1	NNW-1	24	D	14,6	ENE-1	
León	22,5			ESE-2	16	N		15,3	S-2	Valencia	16,1			SE-1	27	D	13,2	ESE-2	
Zamora	17,0	0,0	0	N-1	15	D		13,8	SW-2	Murcia	14,3			W-c	25	D	11,5	E-c	
Palencia	18,9	1,2	1	E-1	18	D		11,7	W-1	Córdoba	16,1	1,3	1	SE-1	21	D	13,0	SE-1	
Burgos	18,9	2,5	1	NNE-5	15	D		11,5	SW-4	Jaén	15,4			NW-2	25	D	12,1	NW-1	
Soria	16,5	0,0	0	NE-c	19	D		10,6	NNE-2	Baeza	15,1	0,1	1	NW-c	27	D	11,4	WNW-2	
Salamanca	19,3	0,6	1	NW-1	15	D		12,3	NW-1	Granada	16,3	1,2	1	Cal-c	22	D	11,5	NW-2	
Avila	17,7			N-1	14	D		10,9	NW-3	Huelva	16,7			W-6	21	D	12,9	W-5	
Segovia	18,3	0,0	0	W-1	14	D		15,5	W-1	Tarifa	15,3	0,0	0	NW-2	20	D	13,1	NW-3	
Toledo	17,5	1,3	1	E-1	20	NB		11,5	W-2	Algeciras	16,4	0,7	1	E-1	23	D			
Guadalajara	16,3	0,8	1	NE-c	19	D		10,7	W-3	Tánger									
Cuenca								11,3	S-3	Málaga	15,5	0,5	1	Cal-c	22	D	13,1	SE-1	
Ciudad Real	17,7	1,3	1	Cal-c	23	D		12,6	NW-4	Palma	15,4	1,5	4	N-c	25	D	13,3	SSW-2	
Albacete	18,1	1,3	1	WSW-1	21	D		09,5	W-2	Las Palmas	18,3			N-c	23	N	19,3	N-1	
Cáceres	17,1	0,8	4	N-1	21	D		13,7	W-1	Laguna	17,3	0,5	1	NW-2	16	N	17,6	NW-1	

**NOTICIAS**

\* Expresado en medias horas antes observación.  
 \*\* D. despejado / semidespejado: N. nublado / cubierto: NB. niebla / bruma: A. aguaceros: II. lloviznas: LL. lluvias: G. granizo (sin truenos): An. aguaticos: W. nieve: T. tormenta.  
 \*\*\* D. despejado / semidespejado: N. nublado / cubierto: NB. niebla / bruma: A. aguaceros: II. lloviznas: W. nieve / aguaticos: G. granizo (sin truenos): T. tormenta.